


Министерство сельского хозяйства Чувашской Республики



**О ходе подготовки
к весенним полевым работ**

Сроки выхода на полевые работы (зафиксированные в оперативной информации)

	2011	2012	2013	2014	2015	2016	2017	2018	2019	2020
Выход на весенние полевые работы	18 апреля	18 апреля	9 апреля	26 марта	18 марта	15 марта	15 марта	5 апреля	10 апреля	14 марта
Сев яровых зерновых и зернобобовых культур	26 апреля	23 апреля	20 апреля	13 апреля	24 апреля	14 апреля	27 апреля	25 апреля	14 апреля	31 марта
Посадка картофеля	28 апреля	2 мая	30 апреля	22 апреля	3 мая	28 апреля	1 мая	3 мая	26 апреля	3 мая
Сев овощей	28 апреля	27 апреля	23 апреля	21 апреля	3 мая	18 апреля	30 апреля	1 мая	13 апреля	3 апреля
Сев сахарной свеклы	28 апреля	27 апреля	27 апреля	21 апреля	3 мая	28 апреля	1 мая	8 мая	22 апреля	4 мая
Навешивание хмеля	16 мая	5 мая	2 мая	6 мая	9 мая	10 мая	12 мая	14 мая	5 мая	14 мая

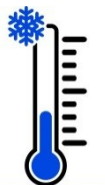


Ранние сроки



Поздние сроки

ТЕМПЕРАТУРА



Февраль Март (первая декада)

**аномально
холодная**

**на 2°C ниже
нормы**

ОСАДКИ



Февраль Март (первая декада)

**110-160%
от нормы**

**31%
от нормы**

ВЫСОТА СНЕЖНОГО ПОКРОВА



128-140% от нормы

Погодные условия



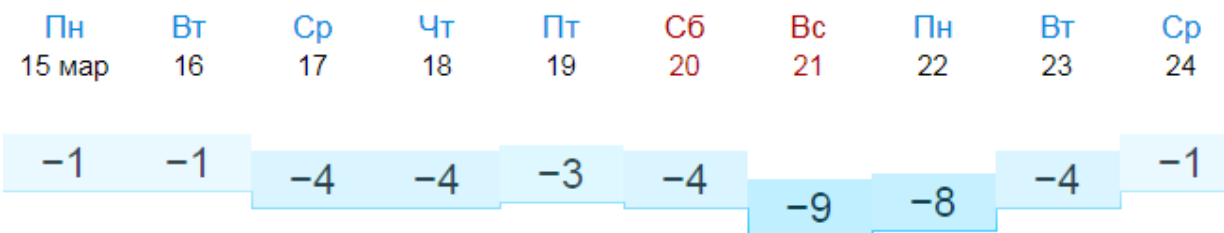
Погода в Чебоксарах на 10 дней

на карте



Постепенное
повышение
температуры

Среднесуточная температура



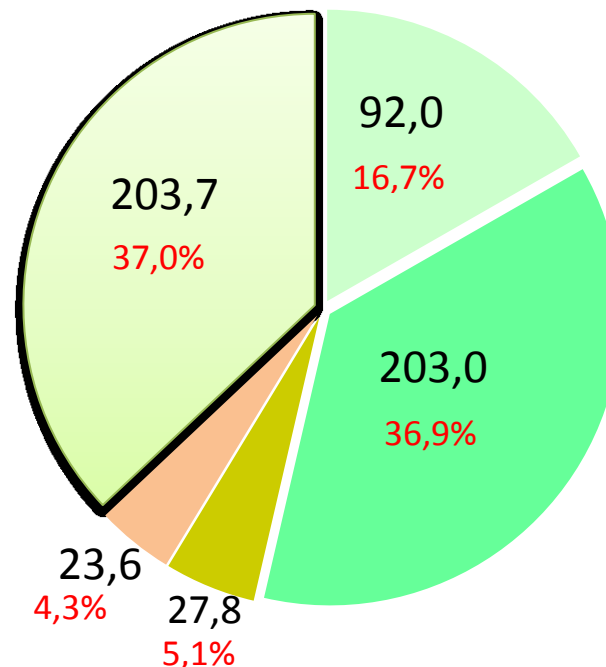
Средняя температура
**примерно на градус
холоднее нормы**



Прогноз структуры посевных площадей в Чувашской Республике в 2021 г.

Наименование культуры	2020 (тыс. га)	2021	
		Прогноз (тыс. га)	к 2020 г., %
Вся посевная площадь	548,2	550,1	100,3%
Зерновые и зернобобовые культуры	294,3	295,0	100,2%
Озимые зерновые культуры	80,0	92,0	115,0%
Яровые зерновые и зернобобовые	214,3	203,0	94,7%
Технические культуры	27,6	27,8	100,7%
Сахарная свекла (фабричная)	0,5	0,6	120,0%
Масличные культуры	27,1	27,2	100,4%
Картофель и овощи	22,6	23,6	104,4%
из них: картофель	18,6	19,6	105,4%
овощи	4,0	4,0	100,0%
Кормовые культуры	203,7	203,7	100,0%

2021 год, тыс. га (прогноз)



- Озимые зерновые культуры
- Яровые зерновые культуры
- Технические культуры
- Картофель и овощи
- Кормовые культуры

* по данным администраций муниципальных районов

Состояние озимых зерновых культур, %

Наименование районов	хорошее	удовлетворительное	плохое
Алатырский	60,6	21,0	18,4
Аликовский		100,0	
Батыревский	75,0	19,9	5,1
Вурнарский		100,0	
Ибресинский	100,0		
Канашский	76,2	23,8	
Козловский	100,0		
Комсомольский	100,0		
Красноармейский	58,1	41,9	
Красночетайский	56,8	43,2	
Мариинско-Посадский	100,0		
Моргаушский	97,9	2,1	
Порецкий	100,0		
Урмарский	33,6	66,4	
Цивильский	100,0		
Чебоксарский		100,0	
Шемуршинский	100,0		
Шумерлинский	39,5	60,5	
Ядринский	61,1	37,7	1,2
Яльчикский	50,1	49,9	
Янтиковский	88,5		11,5
Чувашская Республика	66,1	31,9	2,0



Ожидаемая гибель – 7-8%



Качество семян яровых зерновых и зернобобовых культур (по состоянию на 12.03.2021 г.)

Наименование районов	Наличие семян, тонн	% к плану засыпки	Кондиционные, тонн	% к проверке
Чувашская Республика	47715	101	47721	88
Канашский	3226	100	2785	100
Цивильский	3027	95	3027	100
Шумерлинский	510	74	510	100
Батыревский	3452	104	3374	98
Янтиковский	2145	100	1868	97
Мариинско-Посадский	1520	96	1303	97
Красночетайский	874	126	835	96
Яльчикский	4000	100	3750	94
Комсомольский	2809	101	2419	88
Ибресинский	1524	110	1338	88
Порецкий	2856	102	2507	88
Ядринский	1988	105	1731	87
Урмарский	3134	104	2655	85
Моргаушский	1997	100	1684	84
Аликовский	1434	101	1193	83
Вурнарский	3023	100	2371	82
Козловский	2278	103	1854	81
Шемуршинский	2068	100	1387	81
Алатырский	2160	104	1660	77
Красноармейский	2281	100	1720	75
Чебоксарский	2409	103	1750	73



Показатели качества семян на уровне прошлого года

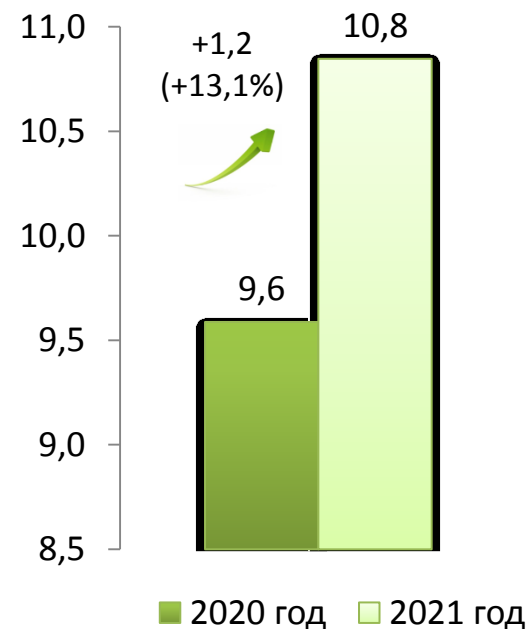


Обеспеченность минеральными удобрениями

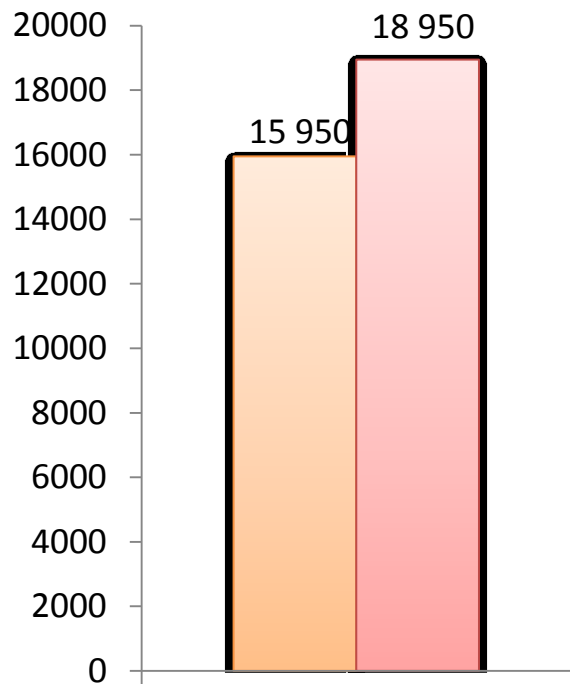
Наименование районов	Потребность, тонн д.в	Наличие, тонн д.в.	Обеспеченность, %
Чувашская Республика	19080,0	11660,5	61,1%
Ибресинский	502,5	498,9	99,3%
Козловский	794,2	714,7	90,0%
Чебоксарский	830,1	712,6	85,8%
Яльчикский	1892,8	1554,2	82,1%
Ядринский	743,6	573,2	77,1%
Батыревский	1537,6	1150,0	74,8%
Цивильский	1871,5	1359,7	72,7%
Урмарский	710,7	504,3	71,0%
Вурнарский	1571,9	954,1	60,7%
Янтиковский	600,8	329,1	54,8%
Аликовский	410,8	210,4	51,2%
Комсомольский	1138,4	564,1	49,6%
Шумерлинский	343,6	160,5	46,7%
Канашский	637,9	280	43,9%
Красночетайский	386,5	162,1	41,9%
Алатырский	1085,9	452,1	41,6%
Порецкий	905,1	358,3	39,6%
Мариинско-Посадский	728,2	287,8	39,5%
Моргаушский	788,2	308,8	39,2%
Шемуршинский	496,0	190,8	38,5%



Приобретение минеральных удобрений, тыс. тонн д.в.



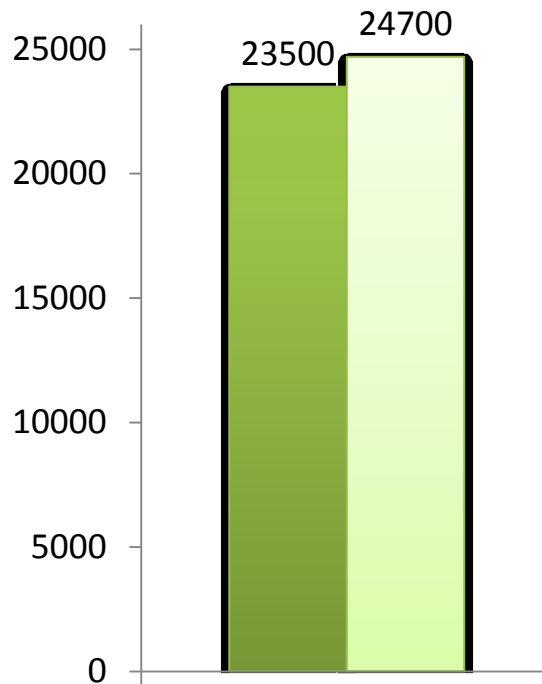
Динамика цен приобретения минеральных удобрений сельхозтоваропроизводителями, руб./т физ. вес



Аммиачная селитра

январь 2021 г.

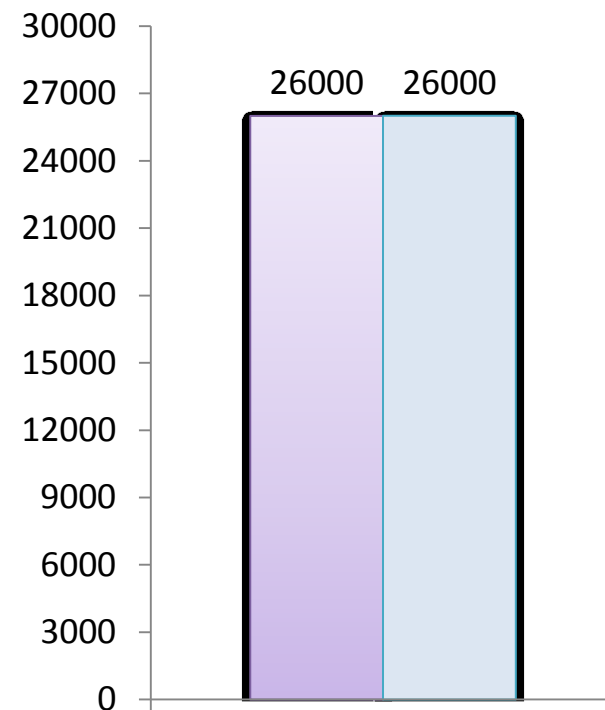
март 2021 г.



Азофоска 15:15:15

январь 2021 г.

март 2021 г.



Азофоска 13:19:19

январь 2021 г.

март 2021 г.



Средние цены на ГСМ, сложившиеся на территории Чувашской Республики, руб. за тонну



Меры поддержки в части обеспечения горюче-смазочными материалами



Несвязанная поддержка в растениеводстве

Субсидия на 1 га посевной площади сельскохозяйственных культур

Льготные краткосрочные кредиты

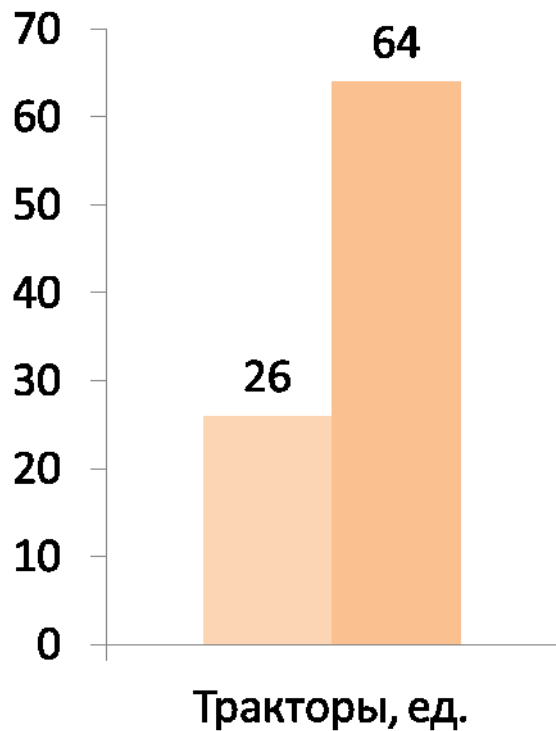
Кредит под низкую процентную ставку – 5%,
в том числе на приобретение горюче-смазочных материалов

Предоставление скидки на ГСМ

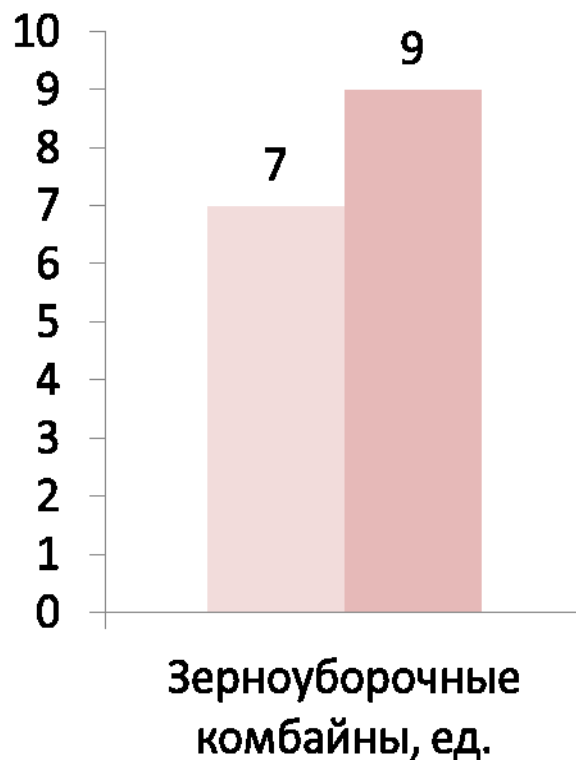
на период проведения сезонных полевых работ от мелкооптовой цены
ООО «Татнефть-АЗС Центр»



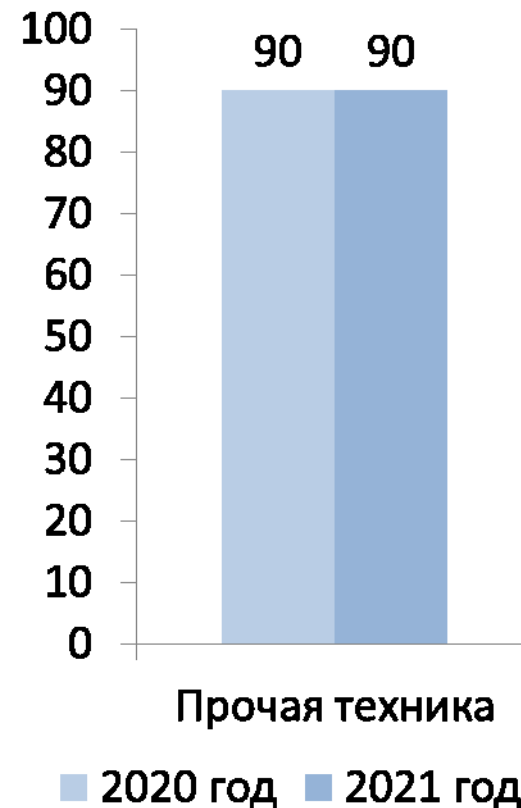
Техническая модернизация



2020 год 2021 год



2020 год 2021 год



Подписание Соглашений о сотрудничестве

ROSTSELMASH

BELARUS
MTZ - TATARSTAN



ГОМСЕЛЬМАШ

Техническая модернизация (итоги 2020 г.)

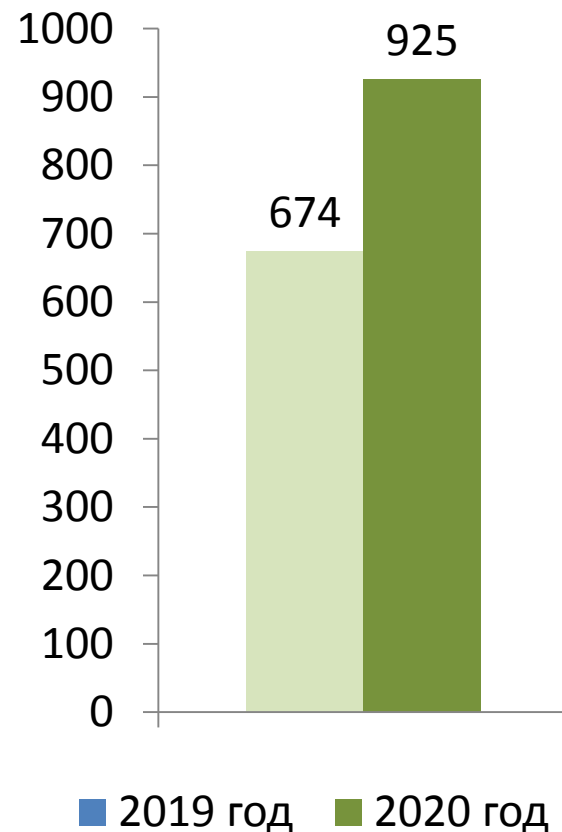
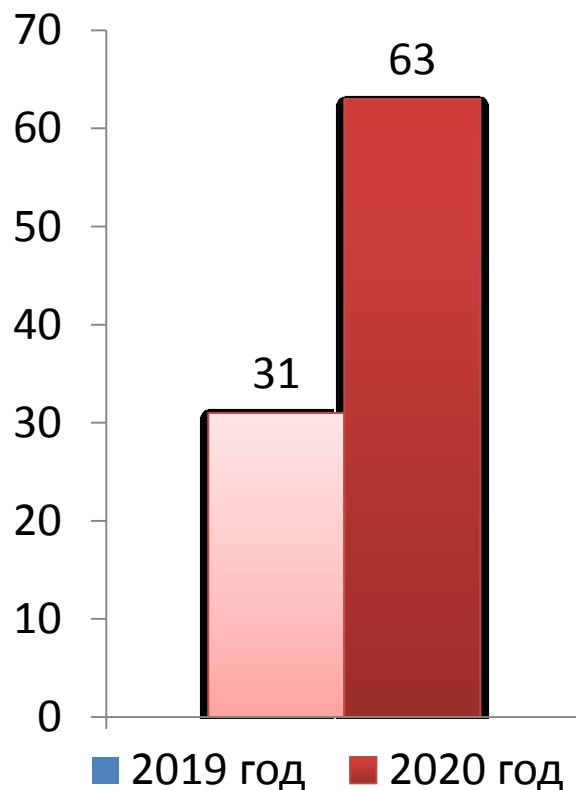
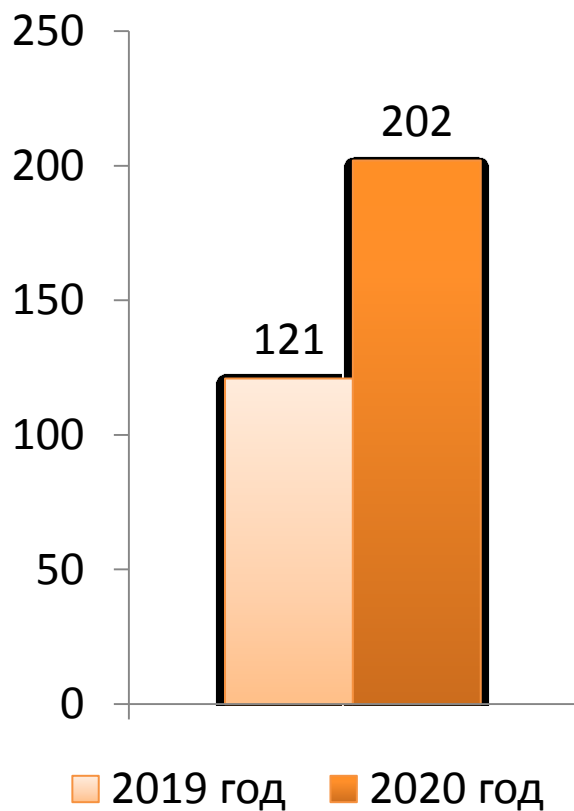


Тракторы, ед.



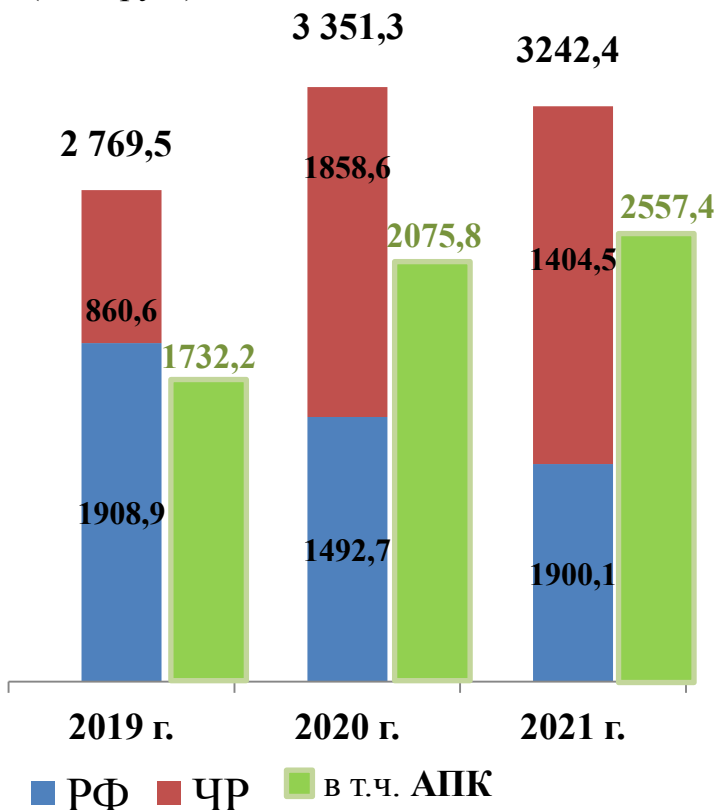
Зерноуборочные комбайны, ед.

Прочая техника, ед.



Финансирование организаций АПК Чувашской Республики

(млн. руб.)



ПОФ на январь – февраль 2021 г.:
 план - 22,5 млн. руб.
 факт – 22,5 млн. руб.

ПОФ на март 2021 г.
 – 132,8 млн. руб.

2021г. 3 242,4 = 2 928,4 + 314,0
 (план) млн.руб. **в т.ч. на АПК – 2243,4** млн.руб. **Льготное 5% кредитование**

Субсидии	Сумма субсидии на 2021 год	в т.ч. финансирование на:	
		Январь-февраль (факт)	Март (план)
Всего на АПК	2243,4	134,2 (6,0%)	200,6 (8,9%)
<i>из них:</i>			
несвязанная поддержка	97,8	-	70,1 (71,5%)
молоко	386,68	-	26,2 (6,7%)
элитное семеноводство	70,7	-	20,2 (28,6%)
приобретение техники	427,9	99,5 (23%)	50,0 (11,7%)
реализация хлеба и хлебобулочных изделий	22,3	5,8 (26%)	7,1 (31,8%)
закупка продовольственной пшеницы	40,1	22,1 (55%)	18,0 (55%)
инвестиционные кредиты	112,0	1,3 по графику	9,0 погашения



Льготное кредитование в 2020-2021 гг.

млн. рублей

Краткосрочные

	Сумма субсидий	Сумма кредитов	Количество кредитов
--	-------------------	-------------------	------------------------

Лимит (план на 2021 г.)

38,3

1446,2

-

2021 г. -
с 14.01

Одобрено МСХ РФ (на 12.03.2021 г.)

8,8

305,8

39

На рассмотрении в МСХ РФ

0,4

15,5

9

2020 г. -
с 20.01

Одобрено МСХ РФ в 2020 г. (на
соответствующую дату)

21,3

517,9

49

Инвестиционные

Лимит (общий по РФ)

3 500,0

100 000,0

-

2021 г. -
с 14.01

Одобрено МСХ РФ (на 12.03.2021 г.)

4,8

162,3

21

На рассмотрении в МСХ РФ

2,0

71,8

11

2020 г. -
с 20.01

Одобрено в 2020 г. МСХ РФ (на
соответствующую дату)

5,8

138,5

14

