

# НАЦИОНАЛЬНЫЙ ПРОЕКТ «ДЕМОГРАФИЯ»

на 01.01.2021

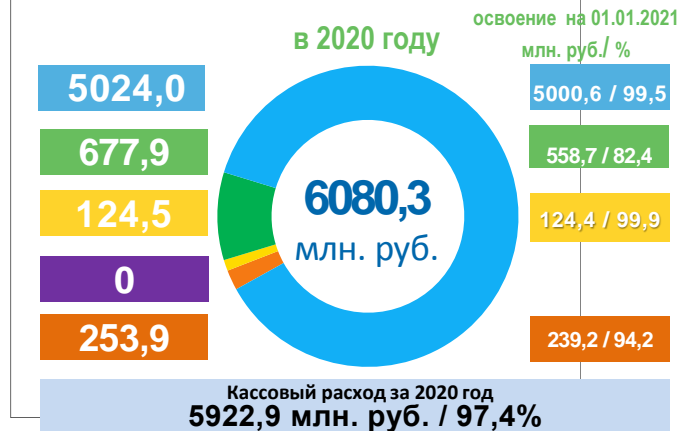
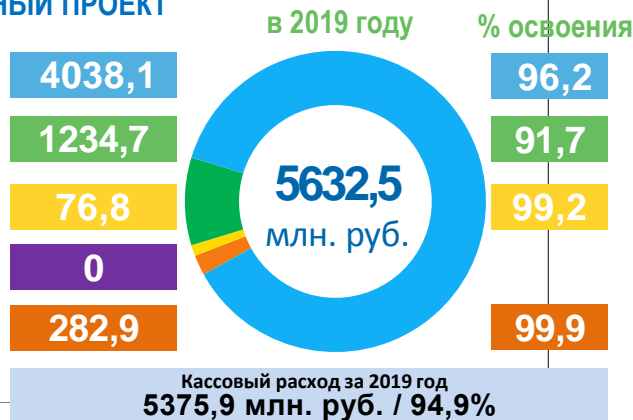
---



# ДЕМОГРАФИЯ

**СРОКИ РЕАЛИЗАЦИИ: 01.01.2019 – 31.12.2024, всего на реализацию планируется направить 30874,1 млн. рублей**  
**РЕГИОНАЛЬНЫЕ ПРОЕКТЫ, принятые в рамках реализации федеральных проектов,**  
**ВХОДЯЩИЕ В НАЦИОНАЛЬНЫЙ ПРОЕКТ**

- 1 Финансовая поддержка семей при рождении детей
- 2 Содействие занятости женщин — создание условий дошкольного образования для детей в возрасте до 3 лет
- 3 Старшее поколение
- 4 Укрепление общественного здоровья
- 5 Спорт — норма жизни



## ИСТОЧНИКИ (млн. руб.)

Год	Федеральный бюджет	Республиканский бюджет	Местные бюджеты	Внебюджетные источники
2019 год	1949,2	603,3	195,9	2884,1
2020 год	2455,7	459,8	10,3	3154,5

### КУРАТОР

*А.Л. Салаева*

Заместитель Председателя  
Кабинета Министров

Чувашской Республики – министр  
образования и молодежной  
политики Чувашской Республики

### Региональные проекты

«Финансовая поддержка семей при рождении детей», «Содействие занятости женщин — создание условий дошкольного образования для детей в возрасте до трех лет», «Старшее поколение»

Министерство труда и социальной защиты  
Чувашской Республики

### Региональный проект

«Укрепление общественного здоровья»

Министерство здравоохранения  
Чувашской Республики

### Региональный проект

«Спорт — норма жизни»

Министерство физической культуры  
и спорта Чувашской Республики

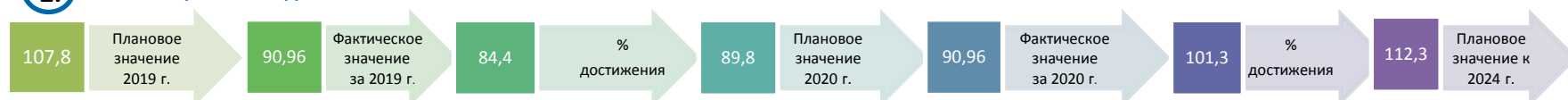
# ДЕМОГРАФИЯ

## РЕГИОНАЛЬНЫЙ ПРОЕКТ «ФИНАНСОВАЯ ПОДДЕРЖКА СЕМЕЙ ПРИ РОЖДЕНИИ ДЕТЕЙ»

### 1. СУММАРНЫЙ КОЭФФИЦИЕНТ РОЖДАЕМОСТИ



### 2. КОЭФФИЦИЕНТ РОЖДАЕМОСТИ В ВОЗРАСТНОЙ ГРУППЕ 25-29 ЛЕТ



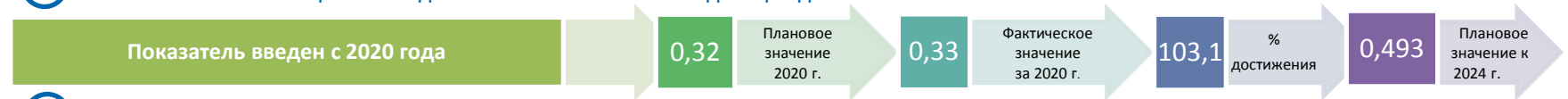
### 3. КОЭФФИЦИЕНТ РОЖДАЕМОСТИ В ВОЗРАСТНОЙ ГРУППЕ 30-34 ЛЕТ



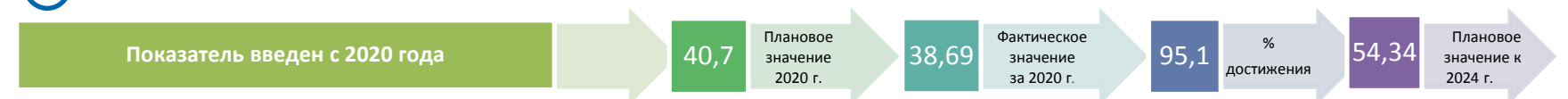
### 4. СУММАРНЫЙ КОЭФФИЦИЕНТ РОЖДАЕМОСТИ ВТОРЫХ ДЕТЕЙ



### 5. СУММАРНЫЙ КОЭФФИЦИЕНТ РОЖДАЕМОСТИ ТРЕТЬИХ И ПОСЛЕДУЮЩИХ ДЕТЕЙ



### 6. КОЭФФИЦИЕНТ РОЖДАЕМОСТИ В ВОЗРАСТЕ 35-39 ЛЕТ



**РЕГИОНАЛЬНЫЙ ПРОЕКТ «ФИНАНСОВАЯ ПОДДЕРЖКА СЕМЕЙ ПРИ РОЖДЕНИИ ДЕТЕЙ»****МЕРОПРИЯТИЯ**

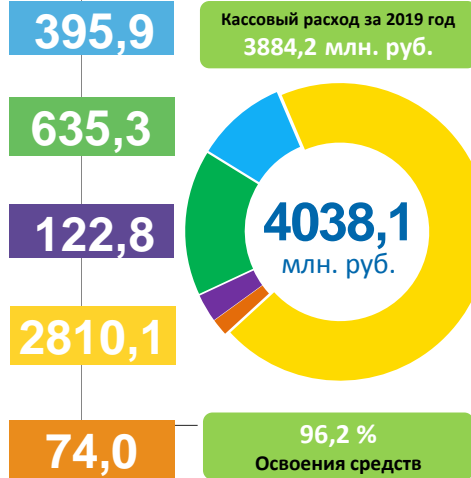

Ежемесячные выплаты в связи с рождением первого ребенка

Ежемесячные выплаты в случае рождения 3 ребенка или последующих детей

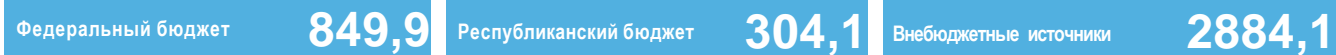
Предоставление семьям, имеющим 3 и более детей, республиканского материнского капитала

Предоставление семьям, имеющим 2 и более детей, государственного сертификата на материнский капитал

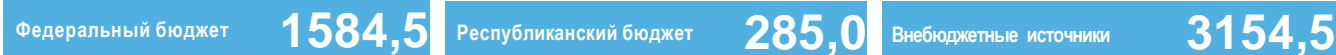
Проведение циклов экстракорпорального оплодотворения семьям (2020 г. – 650 циклов)

**ФИНАНСИРОВАНИЕ** млн. руб.  
 план на 2019 год
**% освоения**
**ФИНАНСИРОВАНИЕ** млн. руб.  
 план на 2020 год
освоение на 01.01.2021  
млн. руб./%**ИСТОЧНИКИ** (млн. руб.)

2019 год



2020 год



# ДЕМОГРАФИЯ

## РЕГИОНАЛЬНЫЙ ПРОЕКТ «СОДЕЙСТВИЕ ЗАНЯТОСТИ ЖЕНЩИН – СОЗДАНИЕ УСЛОВИЙ ДОШКОЛЬНОГО ОБРАЗОВАНИЯ ДЛЯ ДЕТЕЙ В ВОЗРАСТЕ ДО ТРЕХ ЛЕТ»

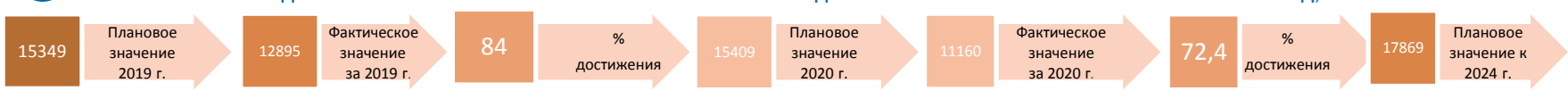
### 1 УРОВЕНЬ ЗАНЯТОСТИ ЖЕНЩИН, ИМЕЮЩИХ ДЕТЕЙ ДОШКОЛЬНОГО ВОЗРАСТА, %



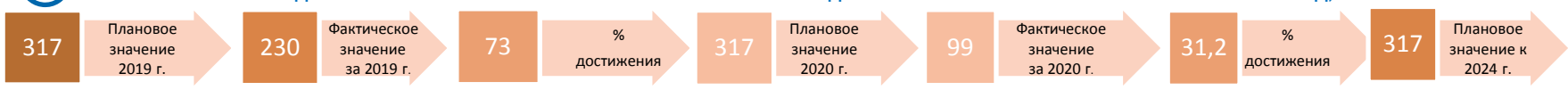
### 2 ЧИСЛЕННОСТЬ ЖЕНЩИН, НАХОДЯЩИХСЯ В ОТПУСКЕ ПО УХОДУ ЗА РЕБЕНКОМ В ВОЗРАСТЕ ДО ТРЕХ ЛЕТ, ПРОШЕДШИХ ПРОФЕССИОНАЛЬНОЕ ОБУЧЕНИЕ И ДОПОЛНИТЕЛЬНОЕ ПРОФЕССИОНАЛЬНОЕ ОБРАЗОВАНИЕ, ЧЕЛОВЕК



### 3 ЧИСЛЕННОСТЬ ВОСПИТАННИКОВ В ВОЗРАСТЕ ДО 3 ЛЕТ, ПОСЕЩАЮЩИХ ГОСУДАРСТВЕННЫЕ И МУНИЦИПАЛЬНЫЕ ОРГАНИЗАЦИИ, ОСУЩЕСТВЛЯЮЩИЕ ОБРАЗОВАТЕЛЬНУЮ ДЕЯТЕЛЬНОСТЬ ПО ОБРАЗОВАТЕЛЬНЫМ ПРОГРАММАМ ДОШКОЛЬНОГО ОБРАЗОВАНИЯ И ПРИСМОТР И УХОД, ЧЕЛОВЕК



### 4 ЧИСЛЕННОСТЬ ВОСПИТАННИКОВ В ВОЗРАСТЕ ДО ТРЕХ ЛЕТ, ПОСЕЩАЮЩИХ ЧАСТНЫЕ ОРГАНИЗАЦИИ, ОСУЩЕСТВЛЯЮЩИЕ ОБРАЗОВАТЕЛЬНУЮ ДЕЯТЕЛЬНОСТЬ ПО ОБРАЗОВАТЕЛЬНЫМ ПРОГРАММАМ ДОШКОЛЬНОГО ОБРАЗОВАНИЯ И ПРИСМОТР И УХОД, ЧЕЛ.



### 5 ДОСТУПНОСТЬ ДОШКОЛЬНОГО ОБРАЗОВАНИЯ ДЛЯ ДЕТЕЙ В ВОЗРАСТЕ ОТ ПОЛУТОРА ДО ТРЕХ ЛЕТ, %





# ДЕМОГРАФИЯ

## РЕГИОНАЛЬНЫЙ ПРОЕКТ «СОДЕЙСТВИЕ ЗАНЯТОСТИ ЖЕНЩИН – СОЗДАНИЕ УСЛОВИЙ ДОШКОЛЬНОГО ОБРАЗОВАНИЯ ДЛЯ ДЕТЕЙ В ВОЗРАСТЕ ДО ТРЕХ ЛЕТ»

### МЕРОПРИЯТИЯ

Переобучение и повышение квалификации женщин в период отпуска по уходу за ребенком в возрасте до 3 лет (2020 г. – 343 чел.)

Создание доп. мест для детей в организациях, осуществляющих образовательную деятельность по образовательным программам дошкольного образования, для детей в возрасте до 3 лет

Создание доп. мест для детей в организациях, осуществляющих образовательную деятельность по образовательным программам дошкольного образования, для детей от 1,5 до 3 лет

Создание доп. мест для детей в организациях (за исключением государственных и муниципальных), осуществляющих образовательную деятельность по образовательным программам дошкольного образования, для детей от 1,5 до 3 лет



### ФИНАНСИРОВАНИЕ

млн. руб.  
план на 2019 год

4,4

1230,3

0

0

Кассовый расход за 2019 год  
1132,8 млн. руб.



% освоения

97%

91,7%

0%

0%

91,7 %

Освоения средств

### ИСТОЧНИКИ (млн. руб.)

2019 год

Федеральный бюджет 763,1

Республиканский бюджет 275,6

Местный бюджет 196,0

2020 год

Федеральный бюджет 638,8

Республиканский бюджет 33,5

Местный бюджет 5,6

### ФИНАНСИРОВАНИЕ

млн. руб.  
план на 2020 год

11,4

30,7

627,9

7,9

Кассовый расход за 2020 год  
558,8 млн. руб.



освоение на 01.01.2021  
млн. руб./ %

11,4 / 100

29,5 / 96,1

510 / 81,2

7,9 / 100

82,4 %

Освоения средств

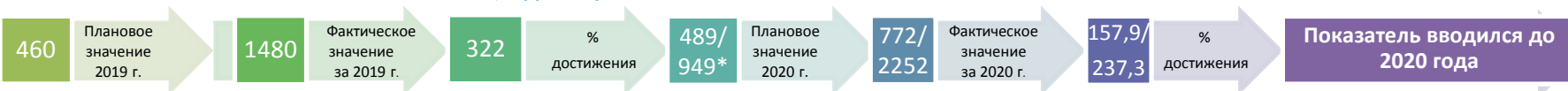
# ДЕМОГРАФИЯ

## РЕГИОНАЛЬНЫЙ ПРОЕКТ «СТАРШЕЕ ПОКОЛЕНИЕ»

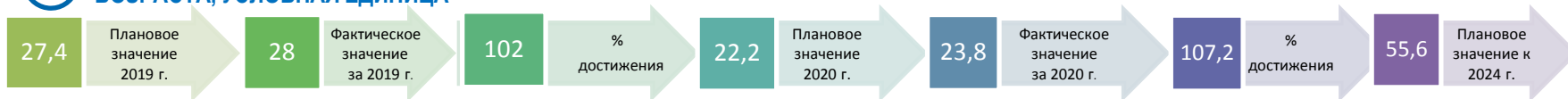
**1. ОХВАТ ГРАЖДАН СТАРШЕ ТРУДОСПОСОБНОГО ВОЗРАСТА ПРОФИЛАКТИЧЕСКИМИ ОСМОТРАМИ, ВКЛЮЧАЯ ДИСПАНСЕРИЗАЦИЮ, %**  
(от общего числа граждан в возрасте: женщины от 55 лет, мужчины от 60 лет)



**2. ЧИСЛЕННОСТЬ ГРАЖДАН ПРЕДПЕНСИОННОГО ВОЗРАСТА, ПРОШЕДШИХ ПРОФЕССИОНАЛЬНОЕ ОБУЧЕНИЕ И ДОПОЛНИТЕЛЬНОЕ ПРОФЕССИОНАЛЬНОЕ ОБРАЗОВАНИЕ, ЕДИНИЦ**



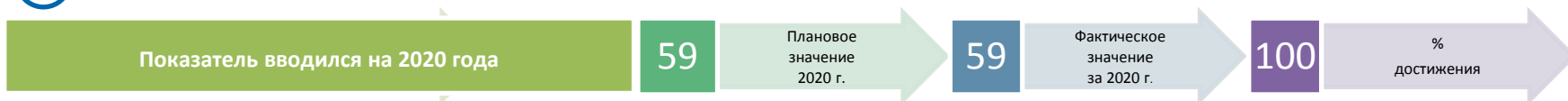
**3. УРОВЕНЬ ГОСПИТАЛИЗАЦИИ НА GERONТОЛОГИЧЕСКИЕ КОЙКИ ЛИЦ СТАРШЕ 60 ЛЕТ НА 10 ТЫС. НАСЕЛЕНИЯ СООТВЕТСТВУЮЩЕГО ВОЗРАСТА, УСЛОВНАЯ ЕДИНИЦА**



**4. ДОЛЯ ЛИЦ СТАРШЕ ТРУДОСПОСОБНОГО ВОЗРАСТА, У КОТОРЫХ ВЫЯВЛЕННЫ ЗАБОЛЕВАНИЯ И ПАТОЛОГИЧЕСКИЕ СОСТОЯНИЯ, НАХОДЯЩИХСЯ ПОД ДИСПАНСЕРНЫМ НАБЛЮДЕНИЕМ, %**



**5. ОЖИДАЕМАЯ ПРОДОЛЖИТЕЛЬНОСТЬ ЗДОРОВОЙ ЖИЗНИ ПРИ РОЖДЕНИИ, ЕД**



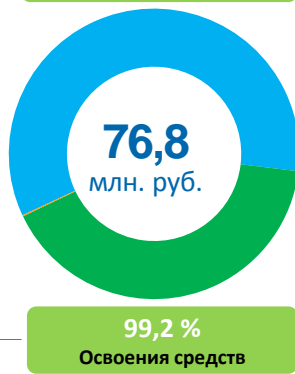
\* данные с нарастающим итогом

**МЕРОПРИЯТИЯ**

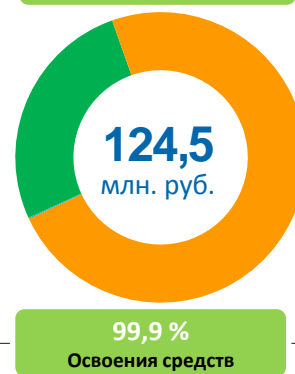
Увеличение активного долголетия и продолжительности жизни

Организация мероприятий по профобучению и дополнительному профобразованию лиц старше 50 лет (предпенсионного возраста) (2020 г. – 489/949 чел.)

Реконструкция здания БУ «Социально-оздоровительный центр «Вега» п. Киря; заключение контракта – 19.02.2020, сумма контракта – 94,0 млн. руб.; начало – февраль 2020 г., окончание – декабрь 2020 г.

**ФИНАНСИРОВАНИЕ**млн. руб.  
план на 2019 год**45,2****31,5****0,1**Кассовый расход за 2019 год  
76,2 млн. руб.

% освоения

**100%****98,1%****100%**99,2 %  
Освоения средств**ФИНАНСИРОВАНИЕ**млн. руб.  
план на 2020 год**0,18****27,3****96,9**Кассовый расход за 2020 год  
124,4 млн. руб.освоение на 01.01.2021  
млн. руб./ %

0,18/ 99,65%

27,3 / 99,9

96,9 / 100

99,9 %  
Освоения средств**ИСТОЧНИКИ (млн. руб.)**

2019 год

Федеральный бюджет **75,1**Республиканский бюджет **1,7**

2020 год

Федеральный бюджет **122,6**Республиканский бюджет **1,9**



# ДЕМОГРАФИЯ

## РЕГИОНАЛЬНЫЙ ПРОЕКТ «ФОРМИРОВАНИЕ СИСТЕМЫ МОТИВАЦИИ ГРАЖДАН К ЗДОРОВОМУ ОБРАЗУ ЖИЗНИ, ВКЛЮЧАЯ ЗДОРОВОЕ ПИТАНИЕ И ОТКАЗ ОТ ВРЕДНЫХ ПРИВЫЧЕК»

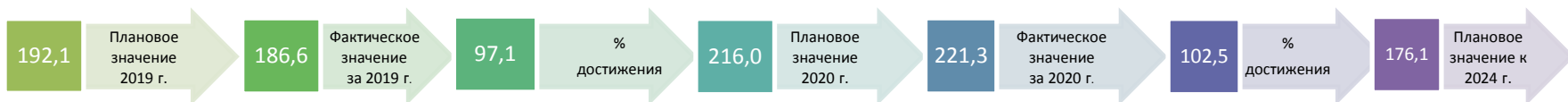
### 1. РОЗНИЧНЫЕ ПРОДАЖИ АЛКОГОЛЬНОЙ ПРОДУКЦИИ НА ДУШУ, В ЛИТРАХ ЭТАНОЛА



### 2. СМЕРТНОСТЬ МУЖЧИН ТРУДОСПОСОБНОГО ВОЗРАСТА НА 100 ТЫС. НАСЕЛЕНИЯ



### 3. СМЕРТНОСТЬ ЖЕНЩИН ТРУДОСПОСОБНОГО ВОЗРАСТА НА 100 ТЫС. НАСЕЛЕНИЯ





РЕГИОНАЛЬНЫЙ ПРОЕКТ «ФОРМИРОВАНИЕ СИСТЕМЫ МОТИВАЦИИ ГРАЖДАН К ЗДОРОВОМУ ОБРАЗУ ЖИЗНИ, ВКЛЮЧАЯ ЗДОРОВОЕ ПИТАНИЕ И ОТКАЗ ОТ ВРЕДНЫХ ПРИВЫЧЕК»

## Задача: ФОРМИРОВАНИЕ ИНФОРМАЦИОННОЙ СРЕДЫ И СИСТЕМЫ МОТИВАЦИИ ГРАЖДАН К ЗДОРОВОМУ ОБРАЗУ ЖИЗНИ, ВКЛЮЧАЯ ЗДОРОВОЕ ПИТАНИЕ И ОТКАЗ ОТ ВРЕДНЫХ ПРИВЫЧЕК

**Сокращение основных факторов риска неинфекционных заболеваний. Внедрение принципов рационального питания, защита от табачного дыма и борьба с курением (в том числе электронные средства доставки табака), снижение вредного потребления алкоголя**

**Мотивирование граждан к ведению здорового образа жизни посредством проведения информационно-коммуникационной кампании, вовлечение граждан и НКО в мероприятия по укреплению общественного здоровья**

**Разработка и внедрение программ укрепления здоровья на рабочем месте (корпоративные программы укрепления здоровья)**

Разработка и принятие нормативно-правовых актов и методических документов по вопросам ЗОЖ

Создание центра

общественного здоровья

Внедрение муниципальных программ общественного здоровья

Внедрение системы мониторинга за состоянием питания различных групп населения

Реализация программы по формированию ЗОЖ с привлечением НКО

Коммуникационная компания по основным каналам: ТВ, радио, «Интернет».

Создание рекламно-информационных материалов

Оценка результатов эффективности кампании для всех целевых аудиторий

Разработка и внедрение типовых корпоративных программ, содержащие наилучшие практики по укреплению здоровья

Оценка и актуализация модельных корпоративных программ по укреплению здоровья работников

# ДЕМОГРАФИЯ

## РЕГИОНАЛЬНЫЙ ПРОЕКТ «СПОРТ – НОРМА ЖИЗНИ»

### 1. ДОЛЯ ДЕТЕЙ И МОЛОДЕЖИ, СИСТЕМАТИЧЕСКИ ЗАНИМАЮЩИХСЯ ФИЗИЧЕСКОЙ КУЛЬТУРОЙ И СПОРТОМ, В ОБЩЕЙ ЧИСЛЕННОСТИ ДЕТЕЙ И МОЛОДЕЖИ, %



### 2. ДОЛЯ ГРАЖДАН СРЕДНЕГО ВОЗРАСТА, СИСТЕМАТИЧЕСКИ ЗАНИМАЮЩИХСЯ ФИЗИЧЕСКОЙ КУЛЬТУРОЙ И СПОРТОМ, В ОБЩЕЙ ЧИСЛЕННОСТИ ГРАЖДАН СРЕДНЕГО ВОЗРАСТА, %



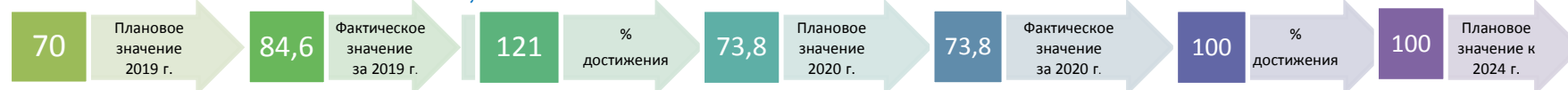
### 3. ДОЛЯ ГРАЖДАН СТАРШЕГО ВОЗРАСТА, СИСТЕМАТИЧЕСКИ ЗАНИМАЮЩИХСЯ ФИЗИЧЕСКОЙ КУЛЬТУРОЙ И СПОРТОМ В ОБЩЕЙ ЧИСЛЕННОСТИ ГРАЖДАН СТАРШЕГО ВОЗРАСТА, %



### 4. УРОВЕНЬ ОБЕСПЕЧЕННОСТИ ГРАЖДАН СПОРТИВНЫМИ СООРУЖЕНИЯМИ ИСХОДЯ ИЗ ЕДИНОВРЕМЕННОЙ ПРОПУСКНОЙ СПОСОБНОСТИ ОБЪЕКТОВ СПОРТА, %



### 5. ДОЛЯ ЗАНИМАЮЩИХСЯ ПО ПРОГРАММАМ СПОРТИВНОЙ ПОДГОТОВКИ В ОРГАНИЗАЦИЯХ ВЕДОМСТВЕННОЙ ПРИНАДЛЕЖНОСТИ ФИЗИЧЕСКОЙ КУЛЬТУРЫ И СПОРТА, В ОБЩЕМ КОЛИЧЕСТВЕ ЗАНИМАЮЩИХСЯ В ОРГАНИЗАЦИЯХ ВЕДОМСТВЕННОЙ ПРИНАДЛЕЖНОСТИ ФИЗИЧЕСКОЙ КУЛЬТУРЫ И СПОРТА, %



**МЕРОПРИЯТИЯ**

Закупка спортивно-технологического оборудования для создания малых спортивных площадок

Закупка спортивного оборудования и инвентаря для приведения организаций спортивной подготовки в нормативное состояние

Строительство и реконструкция иных физкультурно-оздоровительных комплексов и центров для массового спорта

Поставка комплектов искусственных футбольных полей

Строительство регионального центра по хоккею при БОУ «Чувашский кадетский корпус Приволжского федерального округа»

Закупка спортивного оборудования для специализированных детско-юношеских спортивных школ и училищ олимпийского резерва

Все организации спортивной подготовки предоставляют услуги населению в соответствии с Федеральным стандартом спортивной подготовки



ФИНАНСИРОВАНИЕ млн. руб.  
план на 2019 год

26,7

Кассовый расход за 2019 год  
282,5 млн. руб.

43,2

0

0

200,5

5,8

6,6



99,9 %

Освоения средств

% освоения

98,5%

100%

Финансирование  
в 2019 г. не  
предусмотрено

Финансирование  
в 2019 г. не  
предусмотрено

100%

100%

100%

ФИНАНСИРОВАНИЕ млн. руб.  
план на 2020 год

39,3

25,3

118,1

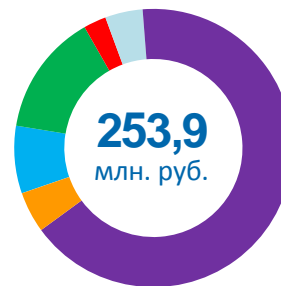
40,5

18,3

4,7

7,8

Кассовый расход за 2020 год  
239,2 млн. руб.  
Экономия по итогам торгов  
14,6 млн. руб.



94,2 %

Освоения средств

Освоение по итогам  
заключенных  
контрактов и договоров  
на 01.01.2021  
млн. руб./ %

26,5 / 100

25,3 / 100

118,1 / 100

39,0 / 100

18,3 / 100

4,3 / 100

7,8 / 100

**ИСТОЧНИКИ (млн. руб.)**

2019 год

Федеральный бюджет	260,9	Республиканский бюджет	21,9	Местный бюджет	0
--------------------	-------	------------------------	------	----------------	---

2020 год

Федеральный бюджет	109,7	Республиканский бюджет	139,6	Местный бюджет	4,7
--------------------	-------	------------------------	-------	----------------	-----