

О предварительных итогах социально-экономического развития Чувашской Республики за I полугодие 2020 года

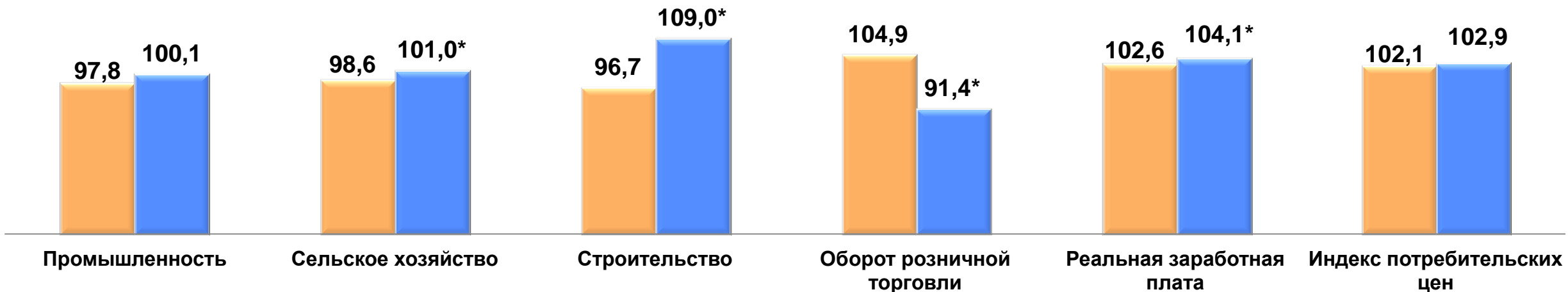
Временно исполняющий обязанности министра
экономического развития и имущественных отношений
Чувашской Республики
И.Н. Антонова

20 июля 2020 г.



Основные макроэкономические показатели

(в % к соответствующему периоду предыдущего года)



■ I полугодие 2019 г.

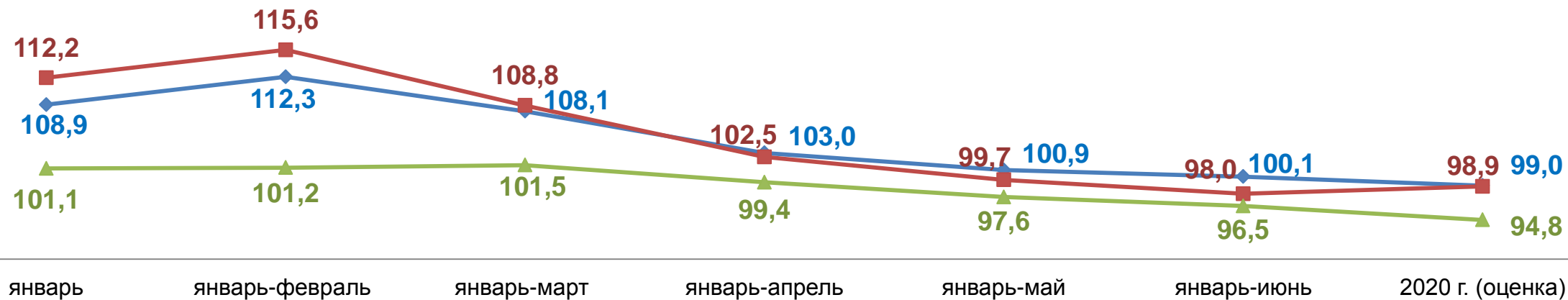
■ I полугодие 2020 г.



* - оценка

Динамика индексов промышленного производства

(в % к соответствующему периоду предыдущего года)



◆ Индекс промышленного производства в Чувашской Республике

■ в т. ч. в обрабатывающих производствах Чувашской Республики

▲ Индекс промышленного производства в Российской Федерации

**ИНДЕКС
ПРОМЫШЛЕННОГО
ПРОИЗВОДСТВА**
в I полугодии 2020 г.


100,1%
по Чувашской Республике

96,5%
по Российской Федерации

**ОТГРУЖЕНО
ПРОДУКЦИИ
НА СУММУ**

114,0 МЛРД. РУБ.
(92,6% к январю-июню 2019 г.)

Производство продукции животноводства в хозяйствах всех категорий за I полугодие 2020 года (в % к соответствующему периоду предыдущего года)



Строительство тепличного комплекса «Новочебоксарский» площадью 22 га для выращивания овощной продукции защищенного грунта (2 этап),
ООО ТК «Новочебоксарский»

Расширение животноводческого комплекса по производству молока с содержанием до 1200 голов КРС,
ООО «ЧебоМилк», Чебоксарский район

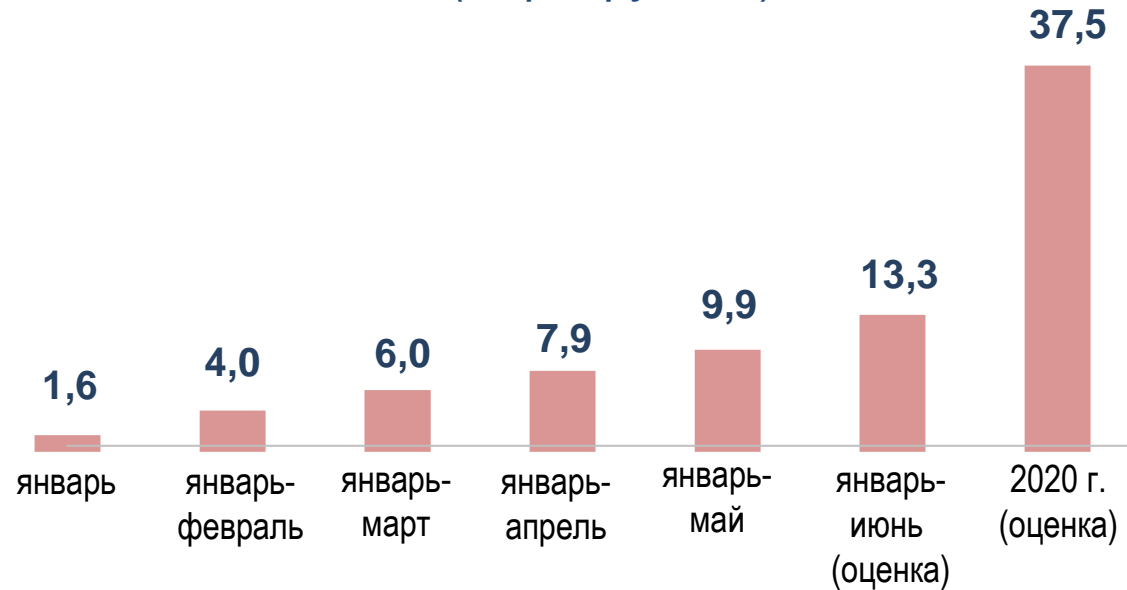
Строительство молочного комплекса на 600 голов,
СХПК им. Кирова, Канашский район

Строительство коровника,
СХПК «Коминтерн», Красночетайский район

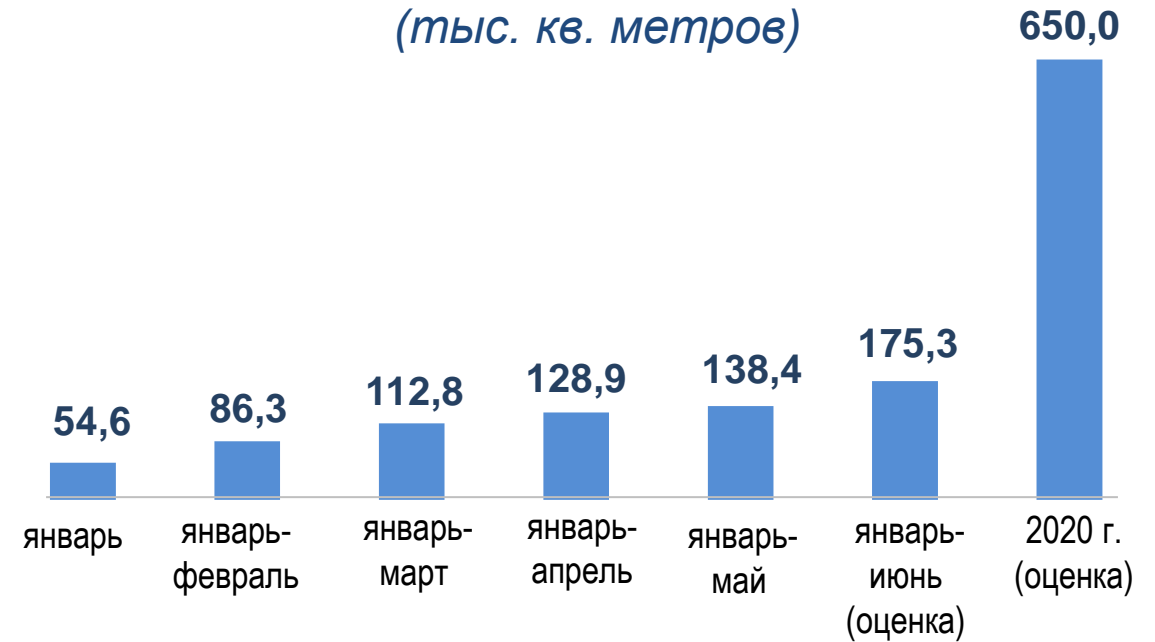
Строительство коровника на 400 голов и телятника на 350 голов,
АО «Фирма Акконд-Агро», Янтиковский район

Объем ввода в действие жилых домов и выполненных работ по виду деятельности «Строительство»

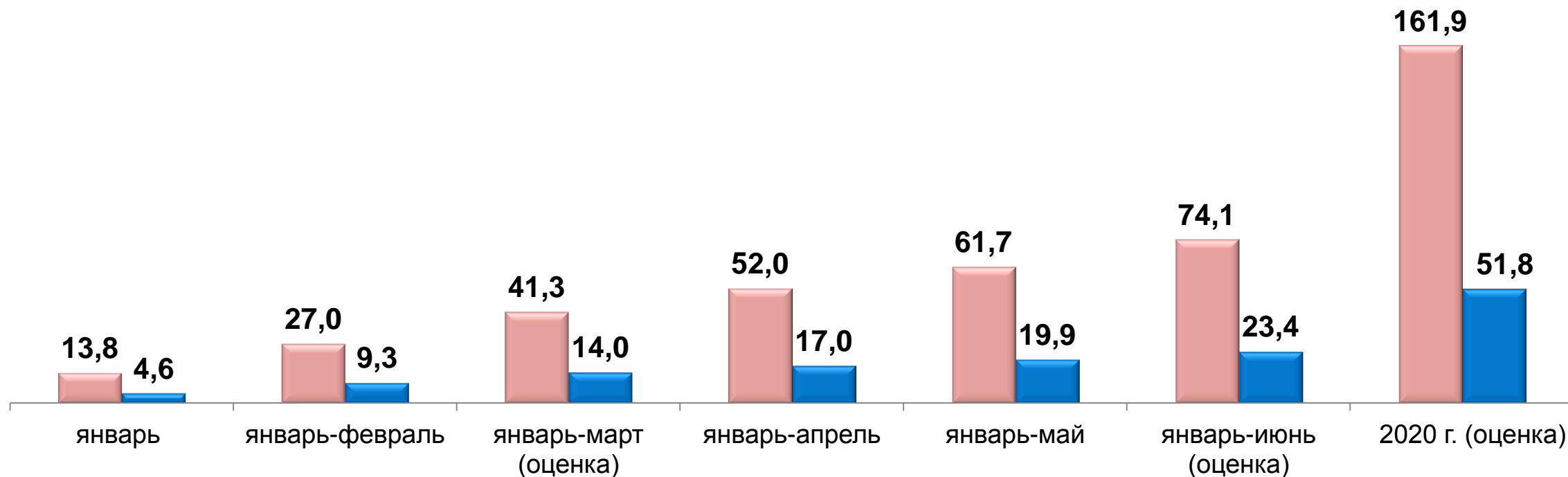
Выполнение работ по виду деятельности «Строительство»
(млрд. рублей)



Общая площадь построенного жилья
(тыс. кв. метров)



Показатели развития потребительского рынка Чувашской Республики



■ Оборот розничной торговли, млрд. рублей

■ Объем платных услуг населению, млрд. рублей

Индекс потребительских цен на товары и услуги

(июнь 2020 г., в % к декабрю предыдущего года)

Индекс потребительских цен



102,9%

по России – 102,6%

по ПФО – 102,8%

Продовольственные
товары



105,1%

по России – 104,3%

по ПФО – 104,6%

Непродовольственные
товары



101,7%

по России – 101,8%

по ПФО – 101,9%

Услуги



101,1%

по России – 101,4%

по ПФО – 101,5%

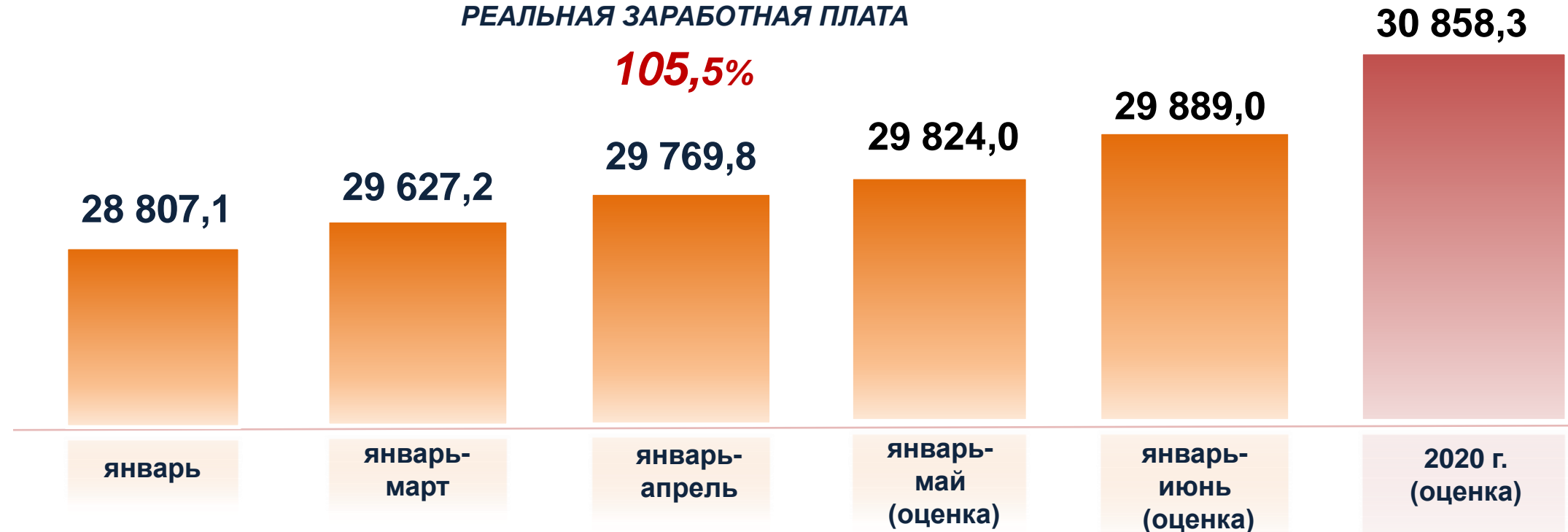
Среднемесячная заработная плата в Чувашской Республике, рублей

РОСТ К ЯНВАРЮ-АПРЕЛЮ 2019 г.

107,3%

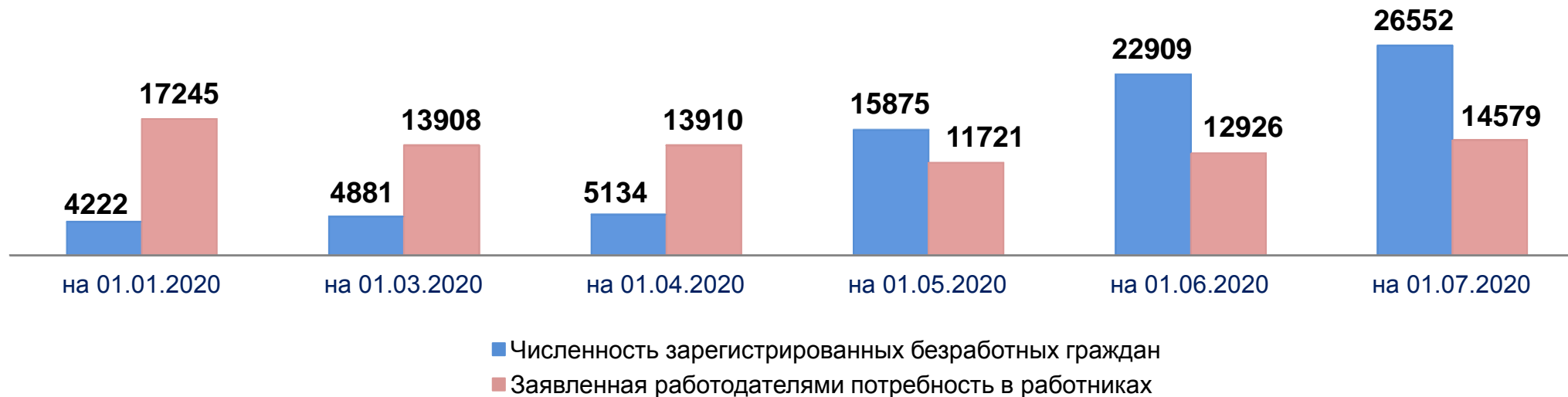
РЕАЛЬНАЯ ЗАРАБОТНАЯ ПЛАТА

105,5%

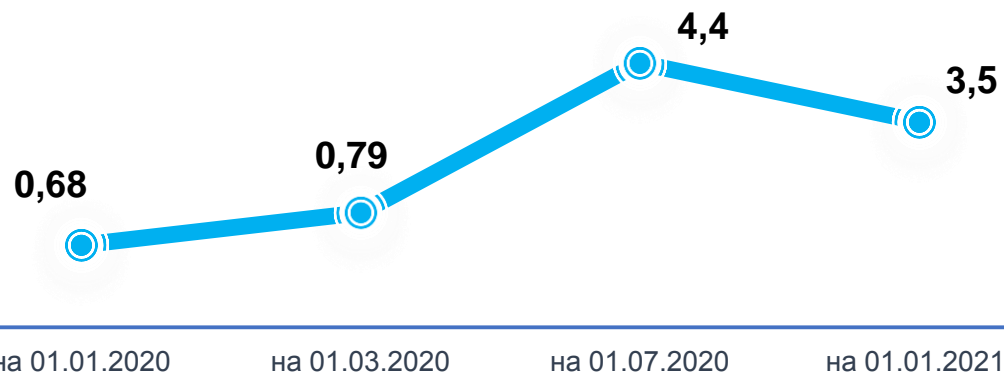


Основные показатели рынка труда

Численность зарегистрированных безработных граждан и заявленная работодателями потребность в работниках, человек



Уровень зарегистрированной безработицы по отношению к численности рабочей силы (экономически активному населению), %



Уровень безработицы по методологии МОТ, % к рабочей силе

