

О предварительных итогах социально-экономического развития Чувашской Республики за I квартал 2020 года

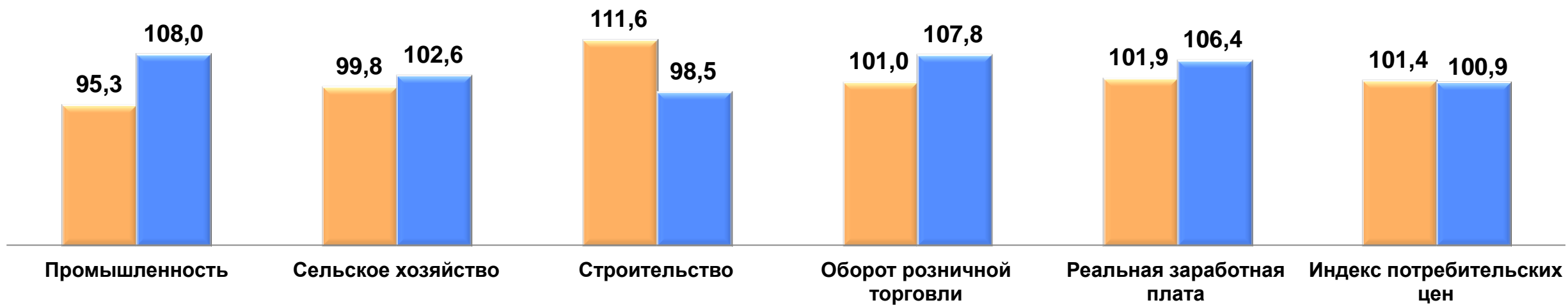
Заместитель Председателя Кабинета Министров
Чувашской Республики – министр экономического развития
и имущественных отношений Чувашской Республики
И.Б. Моторин

20 апреля 2020 г.



Основные макроэкономические показатели

(в % к соответствующему периоду предыдущего года)



■ I квартал 2019 г.

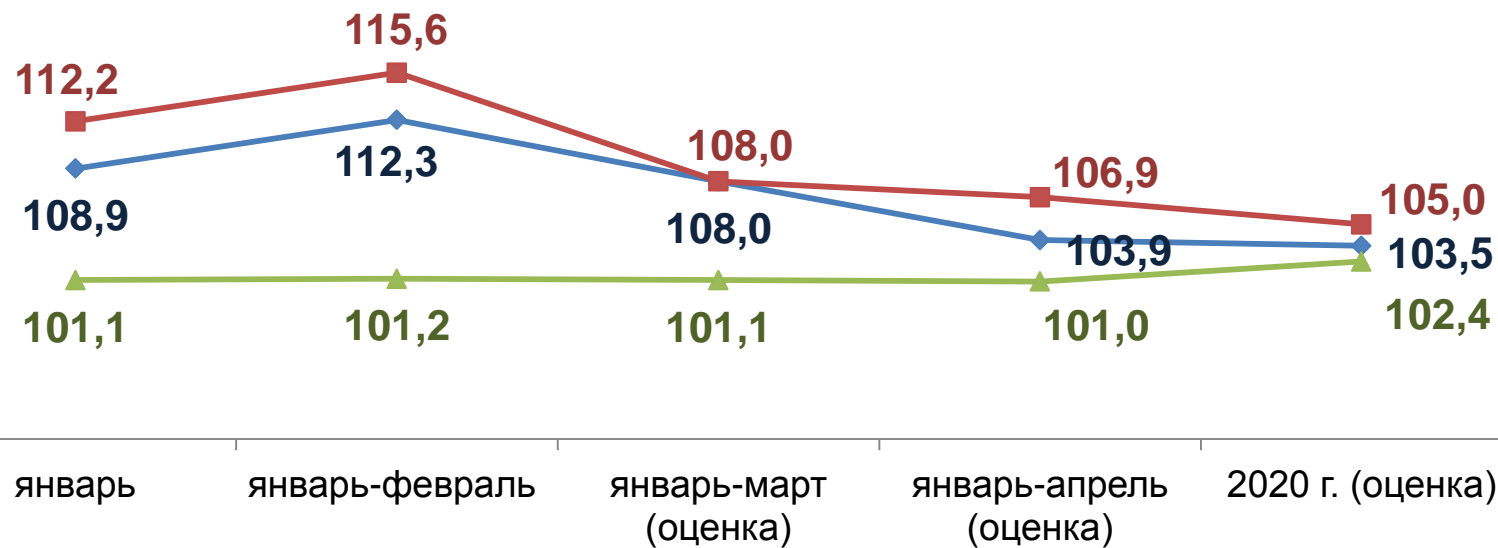
■ I квартал 2020 г. (оценка)



* - отчет

Динамика индексов промышленного производства

(в % к соответствующему периоду предыдущего года)



— Индекс промышленного производства в Чувашской Республике

— в т. ч. в обрабатывающих производствах Чувашской Республики

— Индекс промышленного производства в Российской Федерации

**ИНДЕКС
ПРОМЫШЛЕННОГО
ПРОИЗВОДСТВА
за 2020 год
(оценка)**

103,5%
по Чувашской Республике

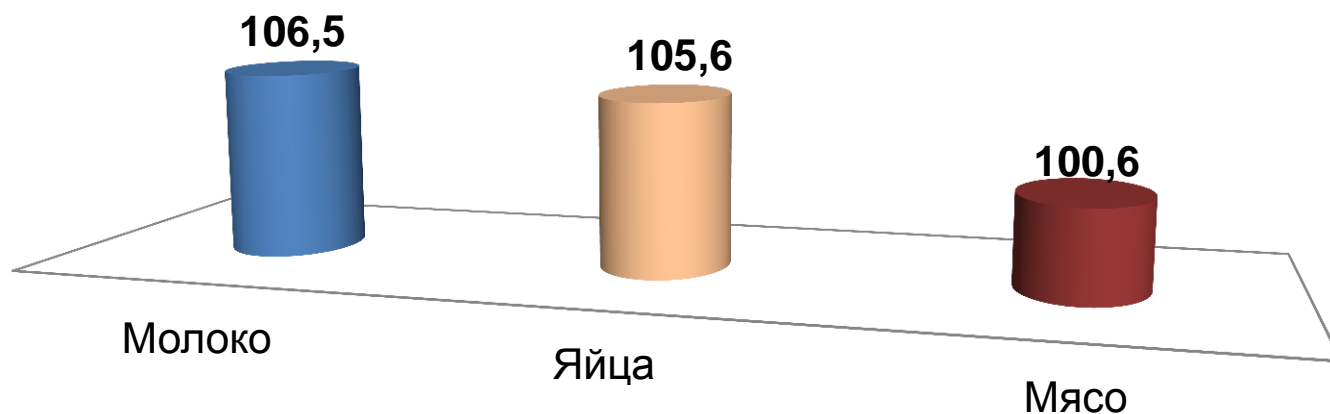
102,4%
по Российской Федерации

**ОТГРУЖЕНО
ПРОДУКЦИИ
НА СУММУ
в 2020 году
(оценка)**

275,0 МЛРД. РУБ.

(106,5% к 2019 г.)

Производство продукции животноводства в хозяйствах всех категорий в I квартале 2020 года (в % к соответствующему периоду предыдущего года)



Строительство тепличного комплекса «Новочебоксарский» площадью 22 га для выращивания овощной продукции защищенного грунта (2 этап),
ООО ТК «Новочебоксарский»

Строительство молочного комплекса на 600 голов,
СХПК им. Кирова, Канашский район

Строительство коровника,
СХПК «Коминтерн», Красночетайский район

Строительство коровника на 400 голов и телятника на 350 голов,
АО «Фирма Акконд-Агро», Янтиковский район

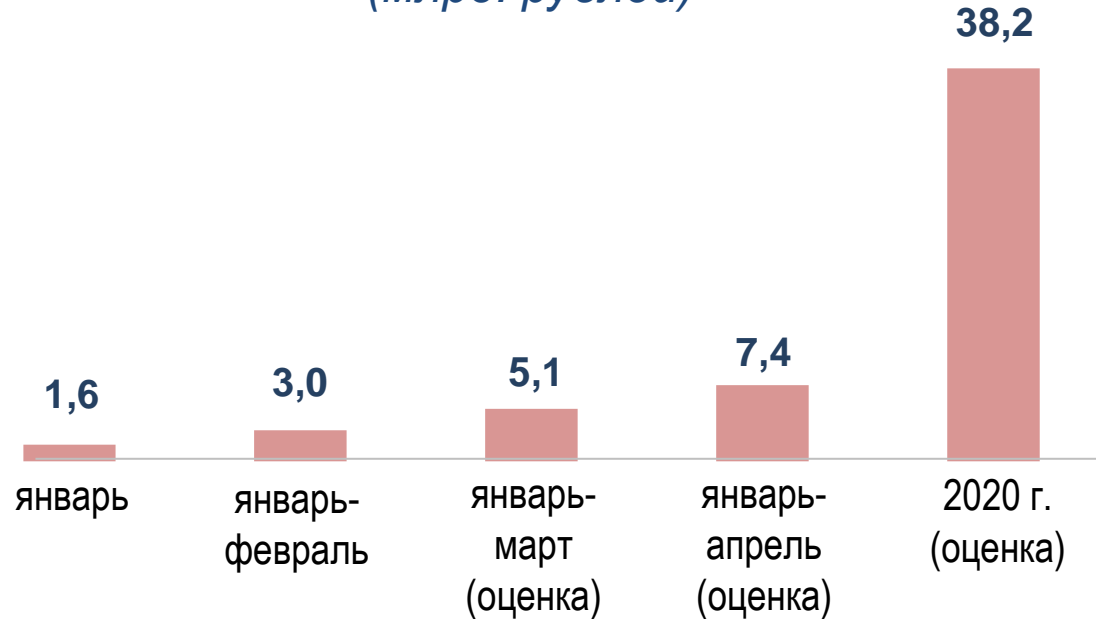
Расширение животноводческого комплекса по производству молока с содержанием до 1200 голов КРС,
ООО «ЧебоМилк», Чебоксарский район

Строительство коровника на 414 дойных коров,
ООО «АФ Ольдеевская», Чебоксарский район

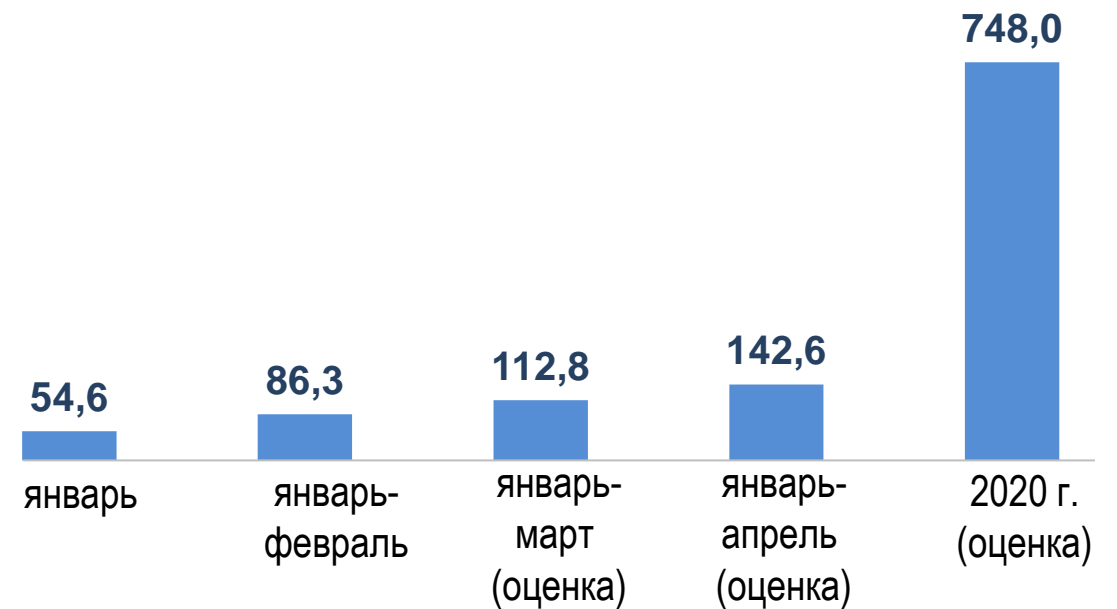
Строительство телятника на 200 голов,
ООО «Красное Сормово», Красноармейский район

Объем ввода в действие жилых домов и выполненных работ по виду деятельности «Строительство»

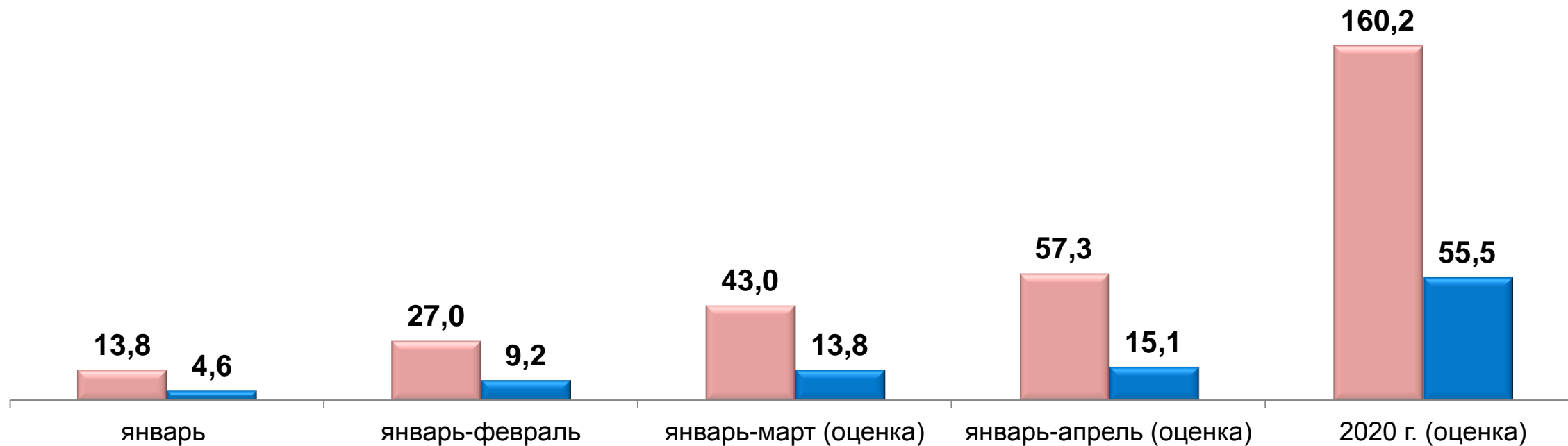
Выполнение работ по виду деятельности «Строительство»
(млрд. рублей)



Общая площадь построенного жилья
(тыс. кв. метров)



Показатели развития потребительского рынка Чувашской Республики



■ Оборот розничной торговли, млрд. рублей

■ Объем платных услуг населению, млрд. рублей

Индекс потребительских цен на товары и услуги

(март 2020 г., в % к декабрю предыдущего года)

Индекс потребительских цен



100,9%

по России – 101,3%
по ПФО – 101,4%

Продовольственные товары



101,6%

по России – 102,2%
по ПФО – 102,2%

Непродовольственные товары



100,8%

по России – 100,8%
по ПФО – 100,9%

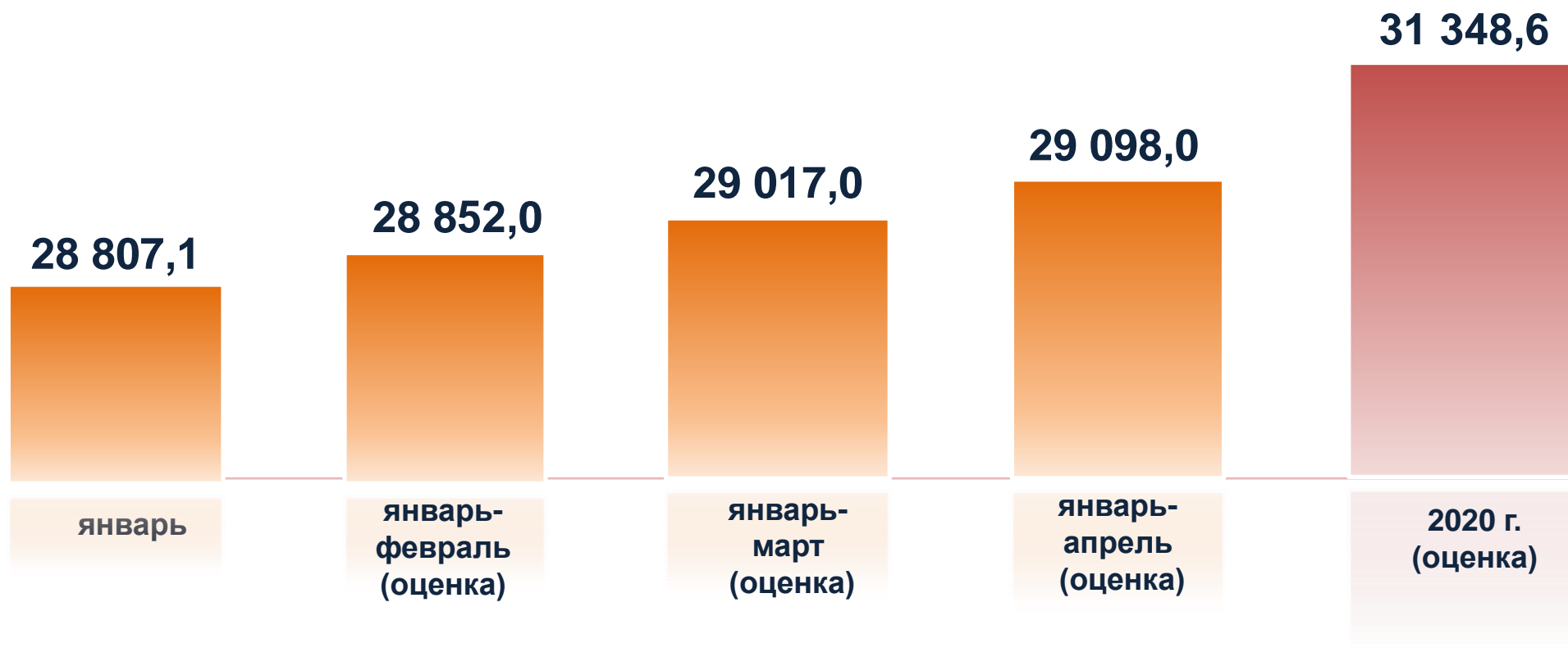
Услуги



100,0%

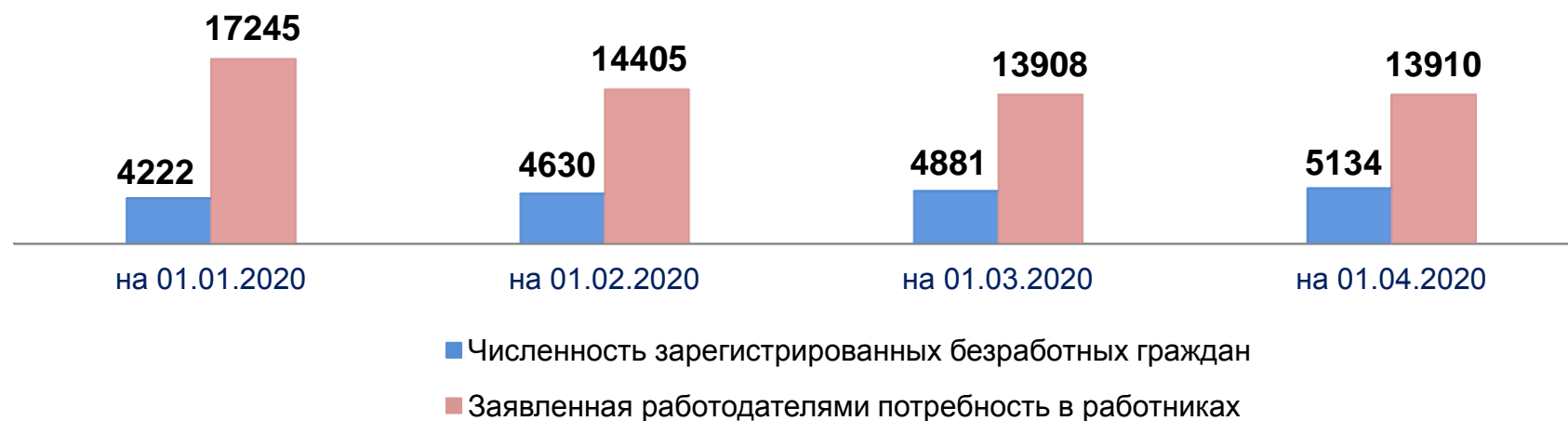
по России – 100,7%
по ПФО – 100,9%

Среднемесячная заработная плата в Чувашской Республике, рублей

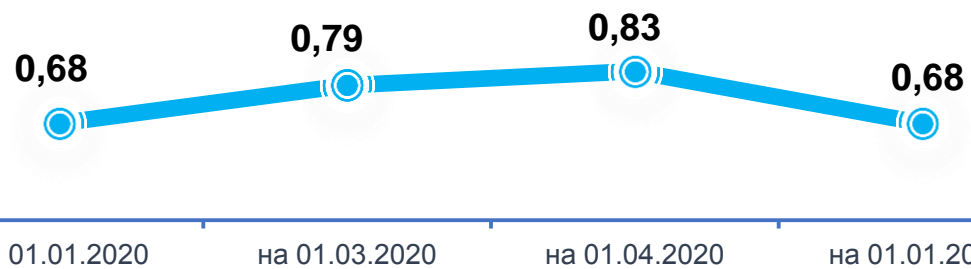


Основные показатели рынка труда

Численность зарегистрированных безработных граждан и заявленная работодателями потребность в работниках, человек



Уровень зарегистрированной безработицы по отношению к численности рабочей силы (экономически активному населению), %



Уровень безработицы по методологии МОТ, % к рабочей силе

