



# Бюджет для граждан к проекту решения Чебоксарского городского Собрания депутатов «Об исполнении бюджета муниципального образования города Чебоксары - столицы Чувашской Республики за 2021 год»



Финансовое управление администрации города Чебоксары

# Доходы бюджета

## Налоговые доходы

- налог на доходы физических лиц;
- налоги на товары (работы, услуги);
- налоги на совокупный доход;
- налог на имущество физических лиц;
- транспортный налог;
- земельный налог;
- другие налоговые доходы

## Неналоговые

### Доходы


- доходы от использования муниципального имущества;
- платежи при пользовании природными ресурсами;
- доходы от продажи материальных и нематериальных активов;
- штрафы, санкции, возмещение ущерба;
- иные неналоговые доходы

## Безвозмездные

### Поступления

- субсидии, субвенции, иные межбюджетные трансферты, дотации

# Исполнение бюджета города Чебоксары по доходам и расходам за 2021 год (млн руб.)

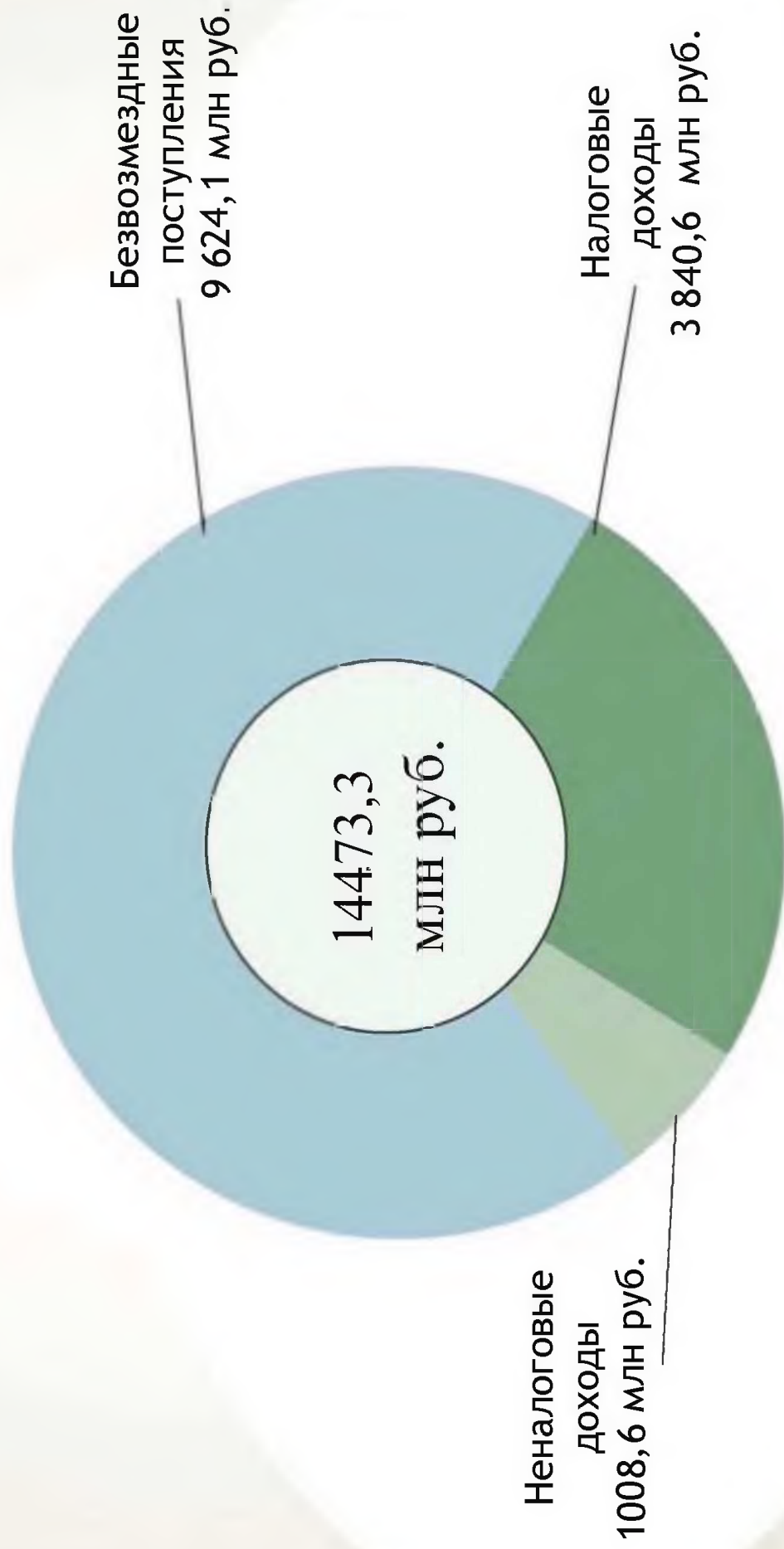


# Исполнение бюджета города за 2021 год

(млн руб.)

Показатель	Исполнено 2020 год	Исполнено 2021 год	Отклонение 2020/2021 рост (+), снижение (-)
<b>ВСЕГО ДОХОДОВ, в том числе:</b>	<b>12 561,0</b>	<b>14 473,3</b>	<b>1912,3</b>
- Налоговые и неналоговые доходы	3 939,0	4 849,2	910,2
- Безвозмездные поступления	8 622,0	9 624,1	1002,1
<b>ВСЕГО РАСХОДОВ</b>	<b>12 759,4</b>	<b>14 907,4</b>	<b>2148,0</b>
Дефицит (-), Профицит (+)	-198,4	-434,1	

# Поступило доходов в бюджет города Чебоксары в 2021 году (млн руб.)



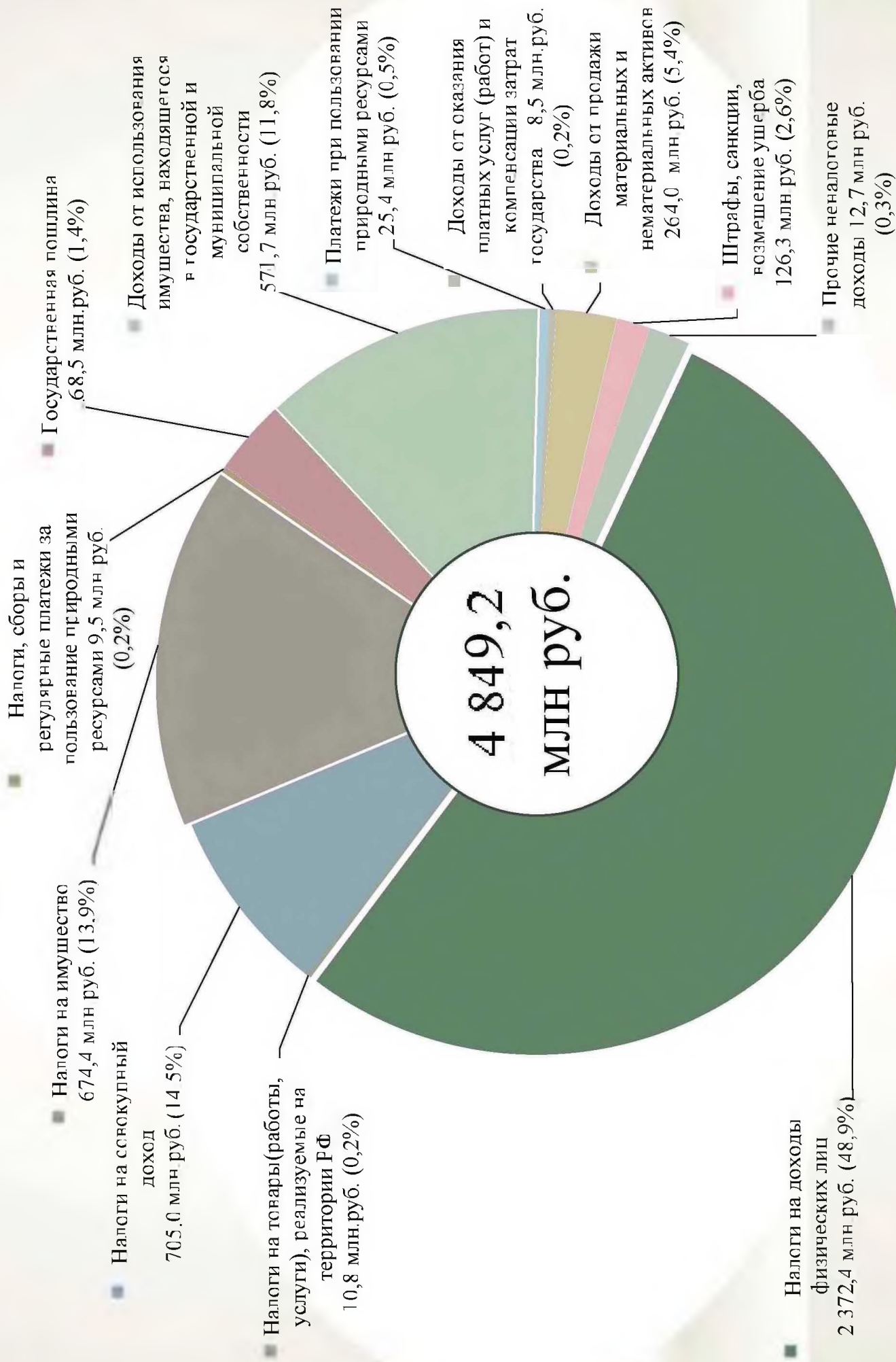
# Исполнение бюджета в разрезе поступивших собственных(налоговых и неналоговых) доходов в общем объёме собственных доходов

(млн руб.)

Наименование показателя	План на год с учетом изменений	Исполнено за 2021 год	Процент исполнения, %
<b>НАЛОГОВЫЕ И НЕНАЛОГОВЫЕ ДОХОДЫ</b>	<b>4 666,7</b>	<b>4 849,2</b>	<b>103,9</b>
<b>НАЛОГОВЫЕ ДОХОДЫ</b>	<b>3 690,9</b>	<b>3 840,6</b>	<b>104,1</b>
Налог на доходы физических лиц	2 304,5	2 372,4	102,9
Налоги на товары(работы, услуги), реализуемые на территории РФ	10,6	10,8	101,9
Налоги на совокупный доход	650,3	705,0	108,4
Налоги на имущество	649,9	674,4	103,8
Налоги, сборы и регулярные платежи за пользование природными ресурсами	8,8	9,5	108,0
Государственная пошлина	66,8	68,5	102,5
<b>НЕНАЛОГОВЫЕ ДОХОДЫ</b>	<b>975,8</b>	<b>1008,6</b>	<b>103,4</b>
Доходы от использования имущества, находящегося в государственной и муниципальной собственности	553,6	571,7	103,3
Платежи при пользовании природными ресурсами	21,3	25,4	119,2
Доходы от оказания платных услуг (работ) и компенсации затрат государства	8,5	8,5	100,0
Доходы от продажи материальных и нематериальных активов	258,9	264,0	102,0
Штрафы, санкции, возмещение ущерба	120,8	126,3	104,6
Прочие неналоговые доходы	12,7	12,7	100,0



# Расшифровка поступивших собственных(налоговых и неналоговых) доходов в бюджет города Чебоксары в 2021 году в общем объёме собственных доходов (млн руб.,%)



# Исполнение бюджета в разрезе отраслей за 2021 год

(млн руб.)

Наименование показателя	План на год с учетом изменений	Исполнено за 2021 год	Процент исполнения, %
<b>ВСЕГО РАСХОДОВ, в том числе:</b>	<b>15998,9</b>	<b>14907,4</b>	<b>93,2</b>
ОБЩЕГОСУДАРСТВЕННЫЕ ВОПРОСЫ	411,7	402,7	97,8
НАЦИОНАЛЬНАЯ БЕЗОПАСНОСТЬ И ПРАВООХРАНИТЕЛЬНАЯ ДЕЯТЕЛЬНОСТЬ	70,6	70,5	99,9
НАЦИОНАЛЬНАЯ ЭКОНОМИКА	3241,7	2874,6	88,7
ЖИЛИЩНО-КОММУНАЛЬНОЕ ХОЗЯЙСТВО	1948,5	1676,1	86,0
ОХРАНА ОКРУЖАЮЩЕЙ СРЕДЫ	101,9	87,4	85,8
ОБРАЗОВАНИЕ	9145,1	8735,8	95,5
КУЛЬТУРА, КИНЕМАТОГРАФИЯ	319,0	315,8	99,0
СОЦИАЛЬНАЯ ПОЛИТИКА	295,5	291,5	98,6
ФИЗИЧЕСКАЯ КУЛЬТУРА и СПОРТ	385,6	381,5	98,9
СРЕДСТВА МАССОВОЙ ИНФОРМАЦИИ	19,7	18,8	95,4
ОБСЛУЖИВАНИЕ МУНИЦИПАЛЬНОГО ДОЛГА	59,6	52,7	88,4



# Структура расходов бюджета города Чебоксары за 2021 год (%)

