

Отчет о деятельности Кабинета Министров Чувашии за 2021 год

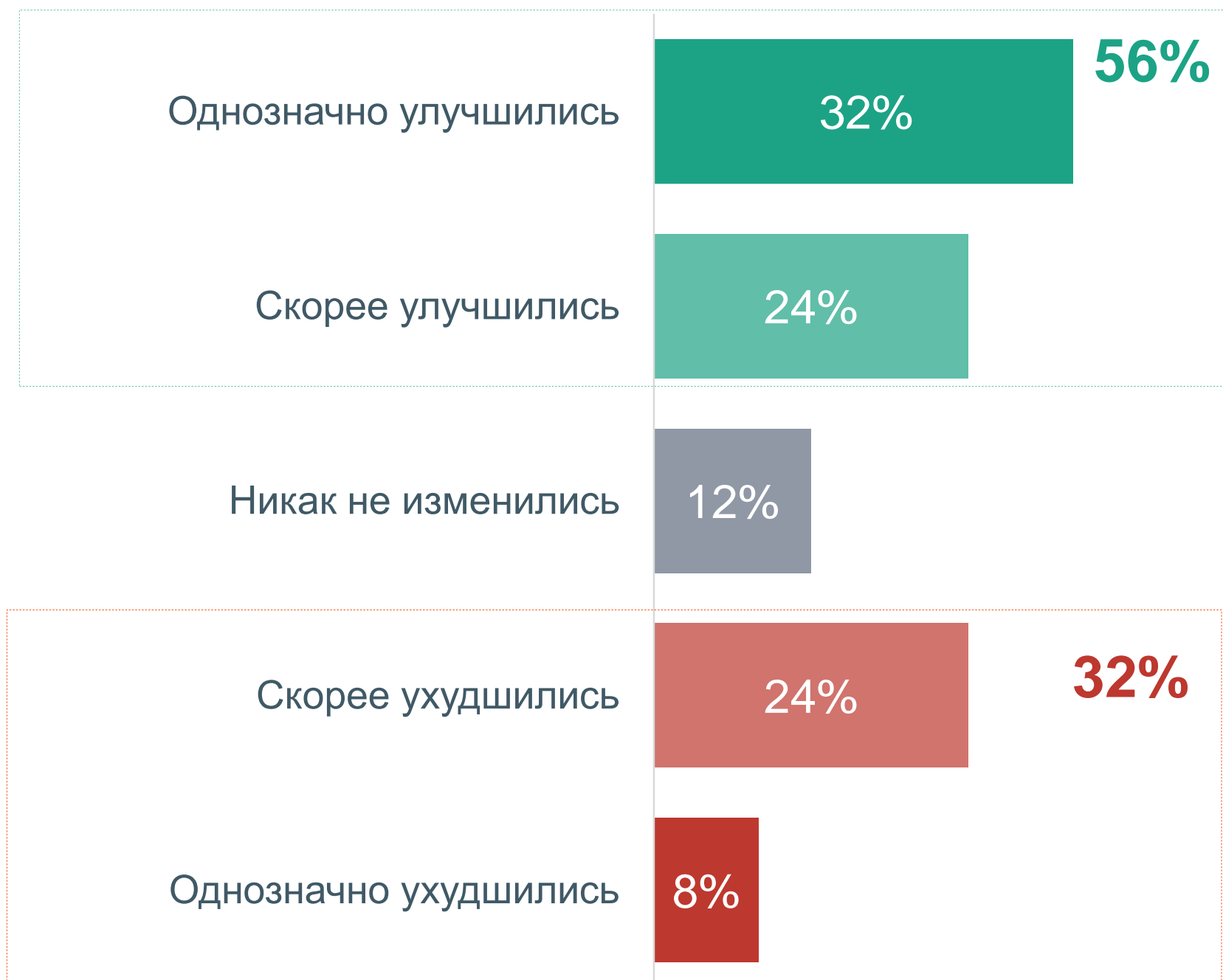
РЕЗУЛЬТАТЫ ОПРОСОВ

февраль 2021 года

БЛАГОУСТРОЙСТВО

Количество участников опроса – 25

Как, по Вашему мнению, в плане благоустройства изменились общественные пространства и дворовые территории в Чувашской Республике?



Мужчины – 56%

Женщины – 44%



18-34 года – 20%

35-54 года – 56%

55 лет и старше – 24%



г. Чебоксары – 52%

г. Новочебоксарск – 16%

г. Алатырь – 8%

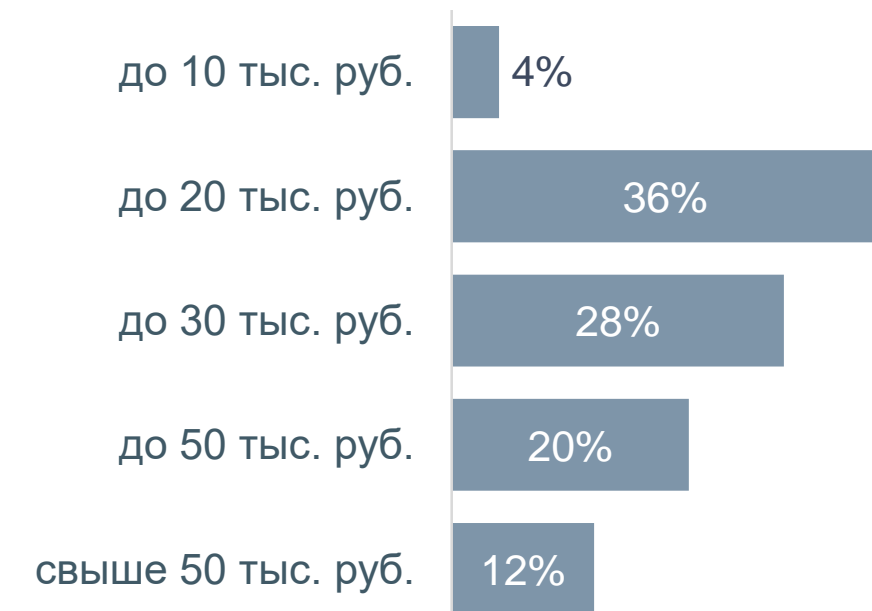
Козловский район – 8%

Чебоксарский район – 4%

Моргаушский район – 4%

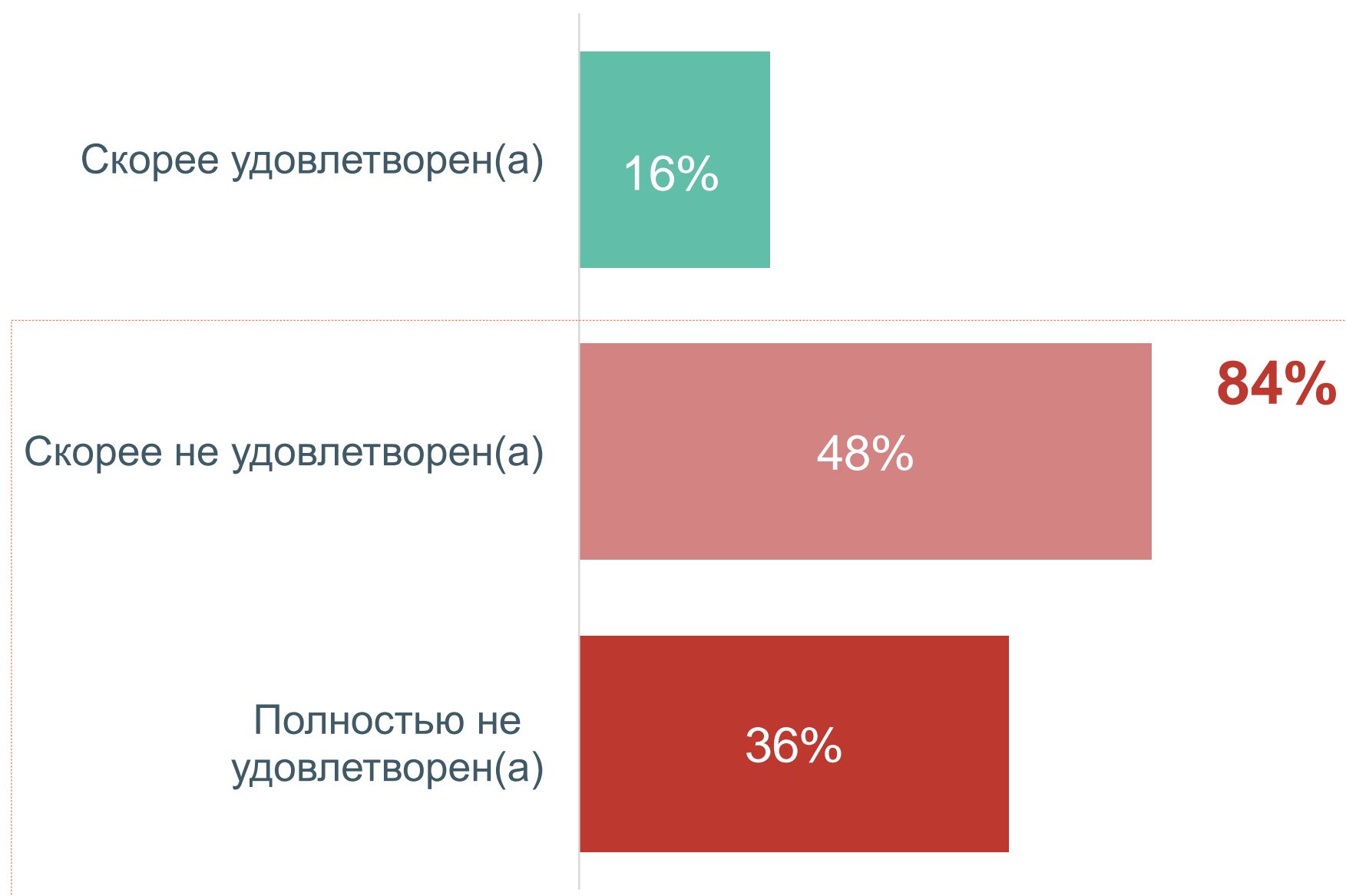
Комсомольский район – 4%

Урмарский район – 4%



ДОРОГИ

Количество участников опроса – 25



Мужчины – 52%

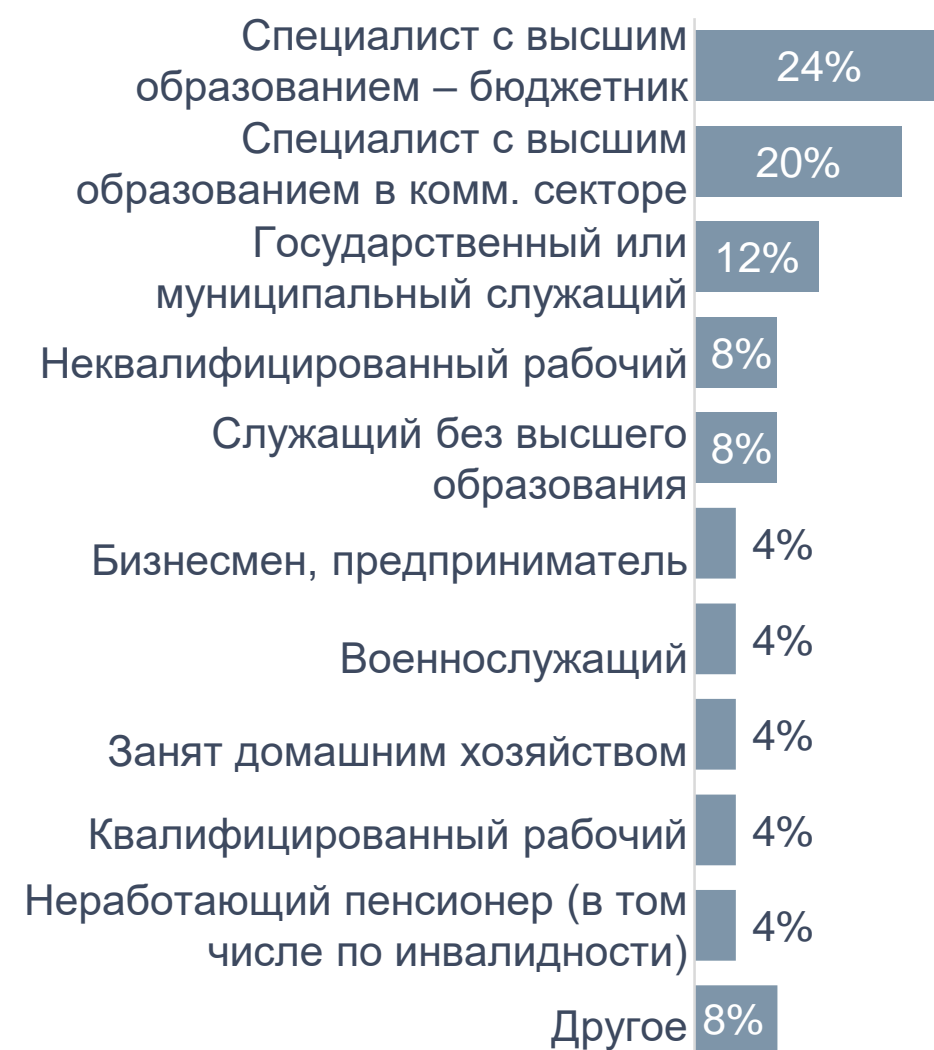
Женщины – 48%



18-34 года – 32%

35-54 года – 56%

55 лет и старше – 12%



г. Чебоксары – 60%

г. Новочебоксарск – 16%

г. Канаш – 4%


Ибресинский район – 4%

Чебоксарский район – 4%

Канашский район – 4%

Комсомольский район – 4%

Ядринский район – 4%

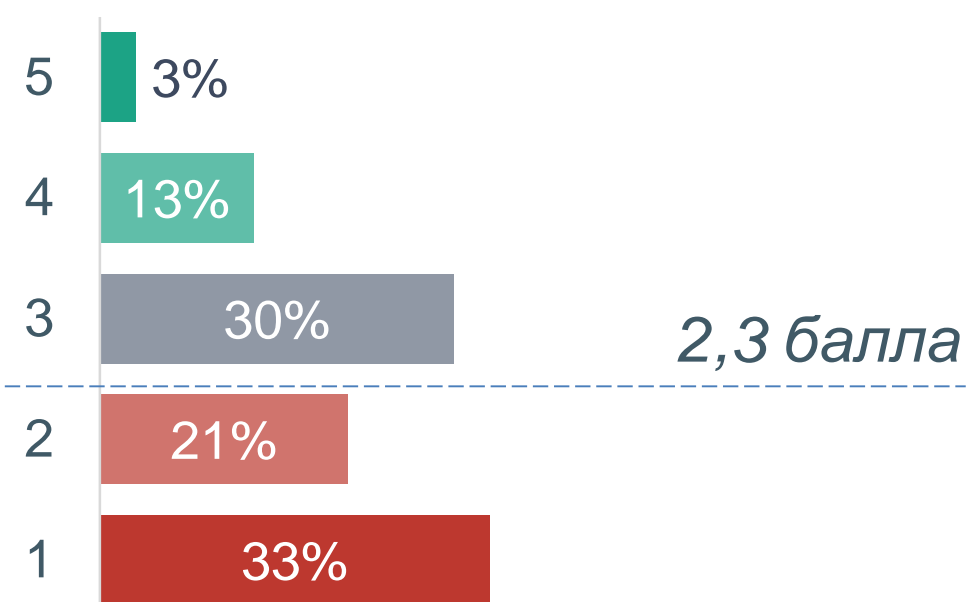


* Ответы «полностью удовлетворен» и «затрудняюсь ответить» не выбраны.

ЗДРАВООХРАНЕНИЕ

Количество участников опроса – 39

Оцените по шкале от 1 до 5 доступность медицинской помощи в Чувашской Республике, где «1» – низкая доступность, «5» – высокая доступность.



Вы знаете, что-то слышали или слышите сейчас впервые о том, что после перенесённого COVID-19 можно бесплатно пройти обследование (диспансеризацию)?



Мужчины – 41%

Женщины – 59%



18-34 года – 62%

35-54 года – 20%

55 лет и старше – 18%



г. Чебоксары – 71%

г. Новочебоксарск – 14%

г. Алатырь – 3%

Алатырский район – 3%

Чебоксарский район – 3%

Ибресинский район – 3%

Шумерлинский МО – 3%

Специалист с высшим образованием в комм. секторе – 20%

Специалист с высшим образованием – бюджетник – 15%

Государственный или муниципальный служащий – 12%

Временно не работаю, безработный – 8%

Неработающий пенсионер (в том числе по инвалидности) – 8%

Бизнесмен, предприниматель – 5%

Квалифицированный рабочий – 5%

Военнослужащий – 3%

Занят домашним хозяйством – 3%

Неработающий учащийся, студент – 3%

Служащий без высшего образования – 3%

Другое – 15%

до 10 тыс. руб. – 3%

до 20 тыс. руб. – 26%

до 30 тыс. руб. – 21%

до 50 тыс. руб. – 28%

свыше 50 тыс. руб. – 22%

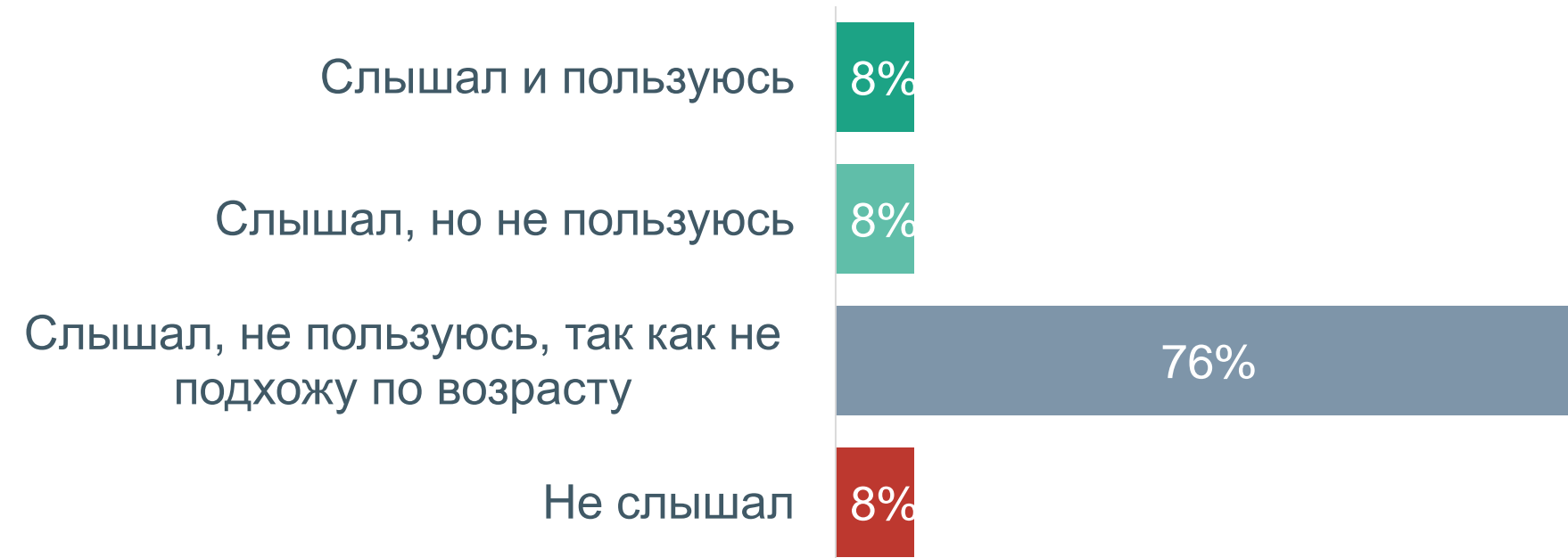
КУЛЬТУРА

Количество участников опроса – 26

Как Вы считаете, у Вас в районе/городе существует достаточно возможностей для проведения культурного досуга или нет?



Вы слышали или не слышали о программе «Пушкинская карта»? А если слышали, пользуетесь «Пушкинской картой» или нет?



Мужчины – 42%

Женщины – 58%



18-34 года – 38%

35-54 года – 50%

55 лет и старше – 12%



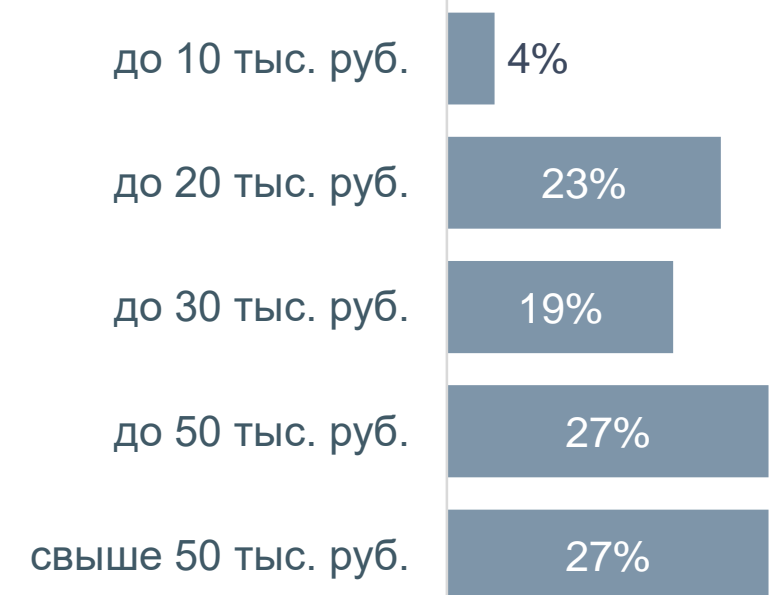
г. Чебоксары – 65%

г. Новочебоксарск – 19%

г. Алатырь – 8%

Комсомольский район – 4%

Ядринский район – 4%



ОБРАЗОВАНИЕ

Количество участников опроса – 35

Как Вы оцениваете, в целом качество обучения в школах скорее хорошее или скорее плохое?



Как Вы оцениваете, в целом качество питания в школах скорее хорошее или скорее плохое?



Мужчины – 46%

Женщины – 54%



18-34 года – 23%

35-54 года – 63%

55 лет и старше – 14%



г. Чебоксары – 65%

г. Новочебоксарск – 11%

Янтиковский район – 6%

г. Алатырь – 3%

г.Шумерля – 3%

Аликовский район – 3%

Ибресинский район – 3%

Моргаушский район – 3%

Цивильский район – 3%

Специалист с высшим образованием в коммерческом секторе 30%

Специалист с высшим образованием – бюджетник 20%

Бизнесмен, предприниматель 6%

Неработающий пенсионер (в том числе по инвалидности) 6%

Военнослужащий 3%

Временно не работаю, безработный 3%

Государственный или муниципальный служащий 3%

Занят домашним хозяйством 3%

Квалифицированный рабочий 3%

Неработающий учащийся, студент 3%

Другое 20%

до 10 тыс. руб. 3%

до 20 тыс. руб. 23%

до 30 тыс. руб. 14%

до 50 тыс. руб. 31%

свыше 50 тыс. руб. 29%

ПРОМЫШЛЕННОСТЬ

Количество участников опроса – 7

О каких направлениях промышленности в Чувашии Вы слышали?



Мужчины – 57%

Женщины – 43%



18-34 года – 43%

35-54 года – 43%

55 лет и старше – 14%



г. Чебоксары – 71%

г. Новочебоксарск – 29%

Специалист с высшим образованием в комм. секторе

30%

Специалист с высшим образованием – бюджетник

14%

Бизнесмен, предприниматель

14%

Занят домашним хозяйством

14%

Государственный или муниципальный служащий

14%

Другое

14%

до 20 тыс. руб.

14%

до 50 тыс. руб.

14%

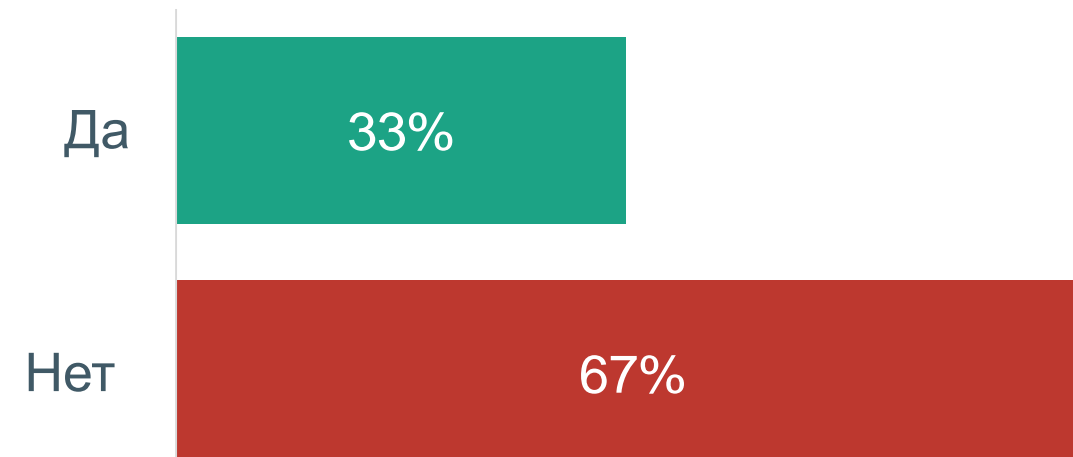
свыше 50 тыс. руб.

72%

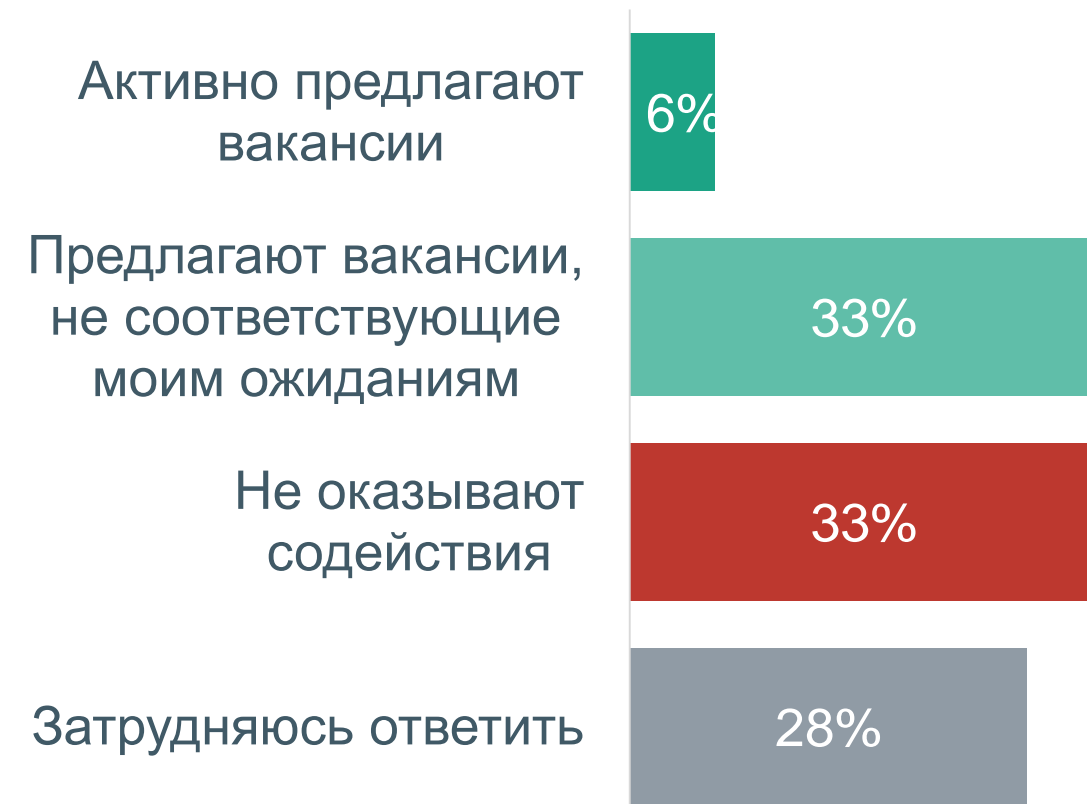
СОЦИАЛЬНАЯ СФЕРА

Количество участников опроса – 18

Вы обращались или не обращались за последний год в центры занятости населения?



Как Вы оцениваете помощь службы занятости в поиске работы?



Мужчины – 61%

Женщины – 39%



18-34 года – 39%

35-54 года – 39%

55 лет и старше – 22%



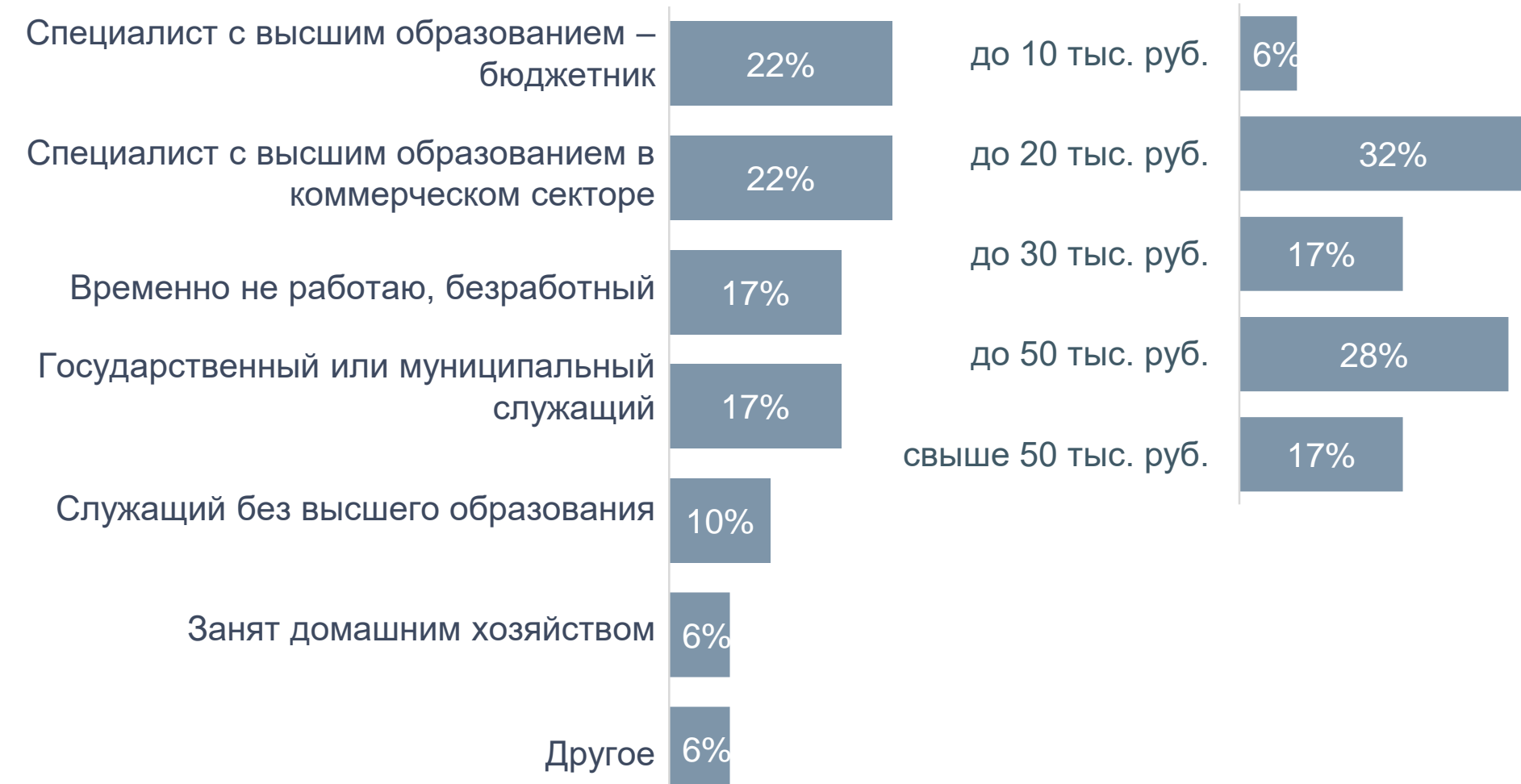
г. Чебоксары – 55%

г. Новочебоксарск – 21%

Чебоксарский район – 12%

Козловский район – 6%

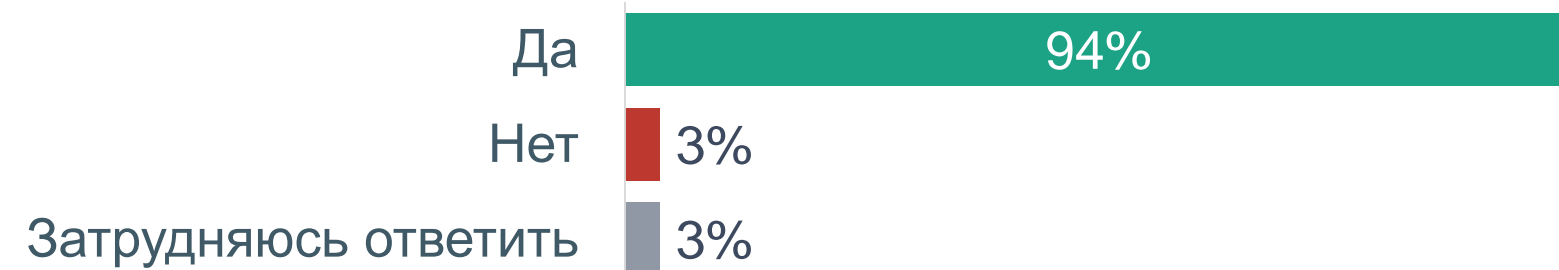
Моргаушский район – 6%



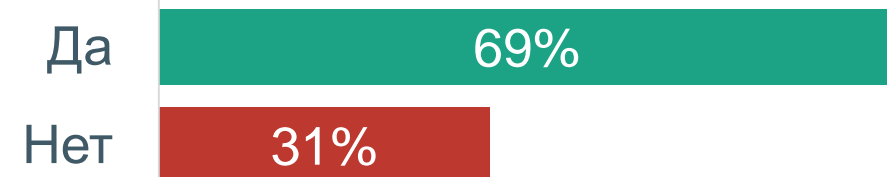
СЕЛЬСКОЕ ХОЗЯЙСТВО

Количество участников опроса – 29

Вы покупаете или не покупаете продукцию чувашских производителей?

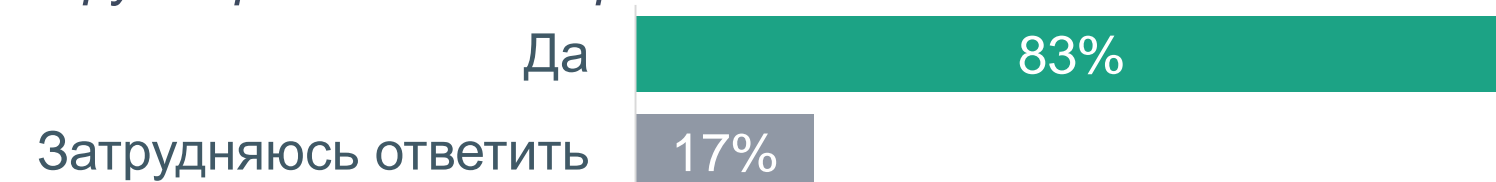


На Ваш взгляд, заметна или не заметна продукция чувашских производителей на полках в магазинах?



* Ответ «затрудняюсь ответить» не выбран.

Вы бы посоветовали продукцию чувашских производителей гостям из других регионов и стран или нет?



* Ответ «нет» не выбран.

Вы готовы или не готовы переехать на постоянное место жительства в сельскую местность?



Мужчины – 48%

Женщины – 52%

Менее 18 лет – 4%



18-34 года – 34%

35-54 года – 48%

55 лет и старше – 14%



г. Чебоксары – 60%

г. Новочебоксарск – 22%

г. Алатырь – 3%

Чебоксарский район – 3%

Алатырский район – 3%

Ибресинский район – 3%

Красноармейский МО – 3%

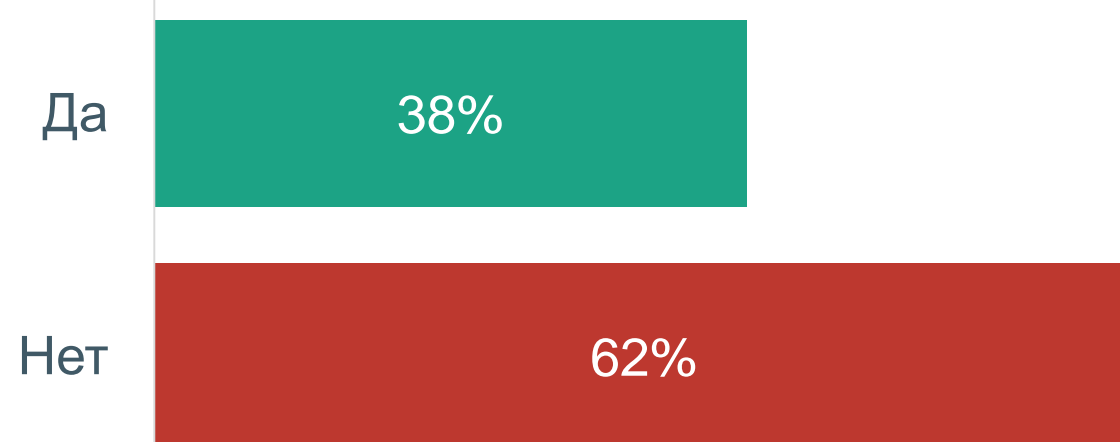
Шумерлинский МО – 3%



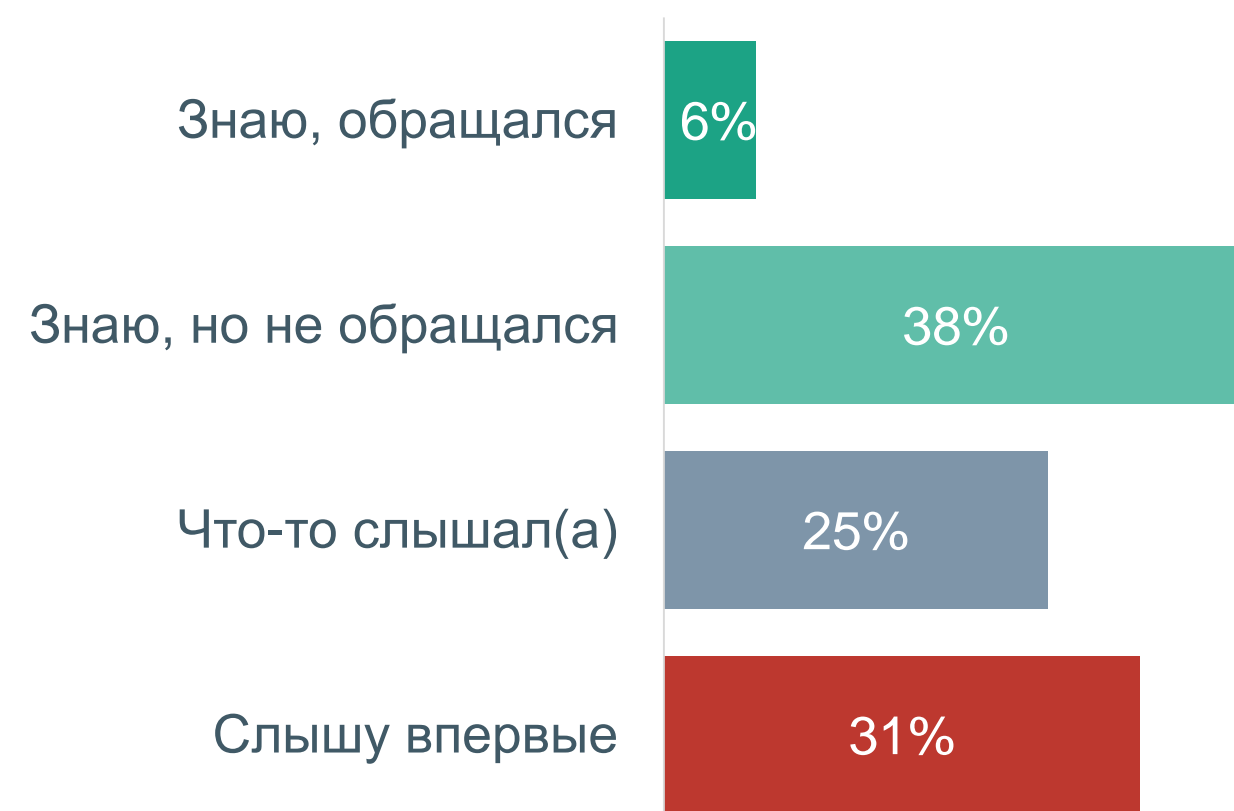
ПРЕДПРИНИМАТЕЛЬСТВО

Количество участников опроса – 16

Являетесь ли Вы представителем малого и среднего предпринимательства?



Вы знаете, что-то слышали или слышите сейчас впервые о возможностях получения мер поддержки субъектами малого и среднего предпринимательства в центре «Мой Бизнес»?



Мужчины – 50%

Женщины – 50%



18-34 года – 16%

35-54 года – 69%

55 лет и старше – 12%



г. Чебоксары – 69%

г. Новочебоксарск – 13%

г. Алатырь – 6%

Алатырский район – 6%

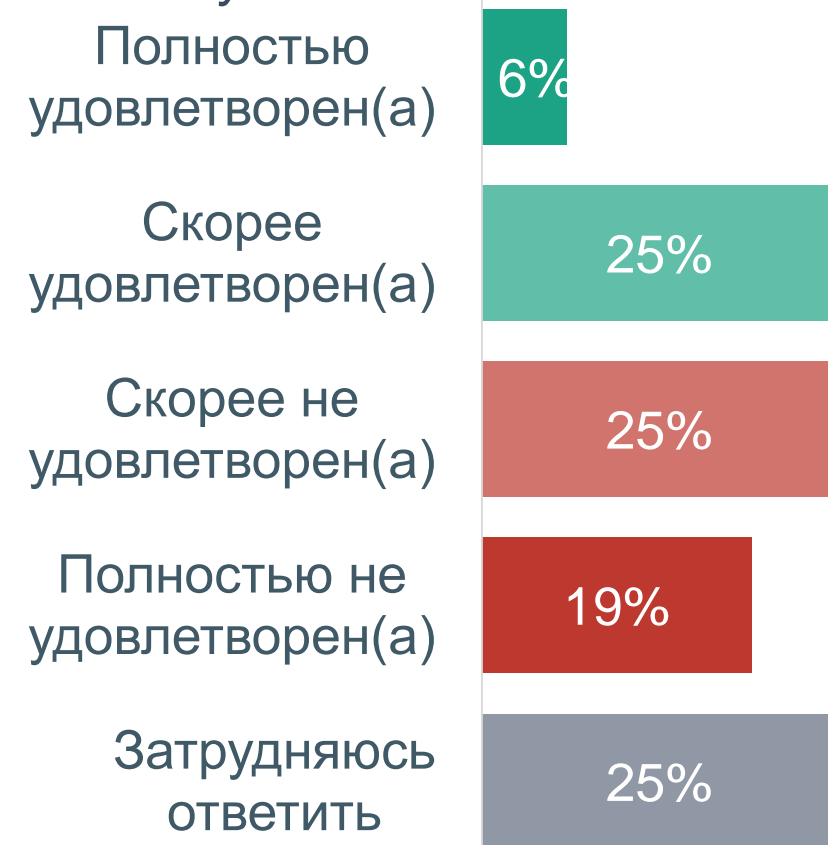
Ибресинский район – 6%



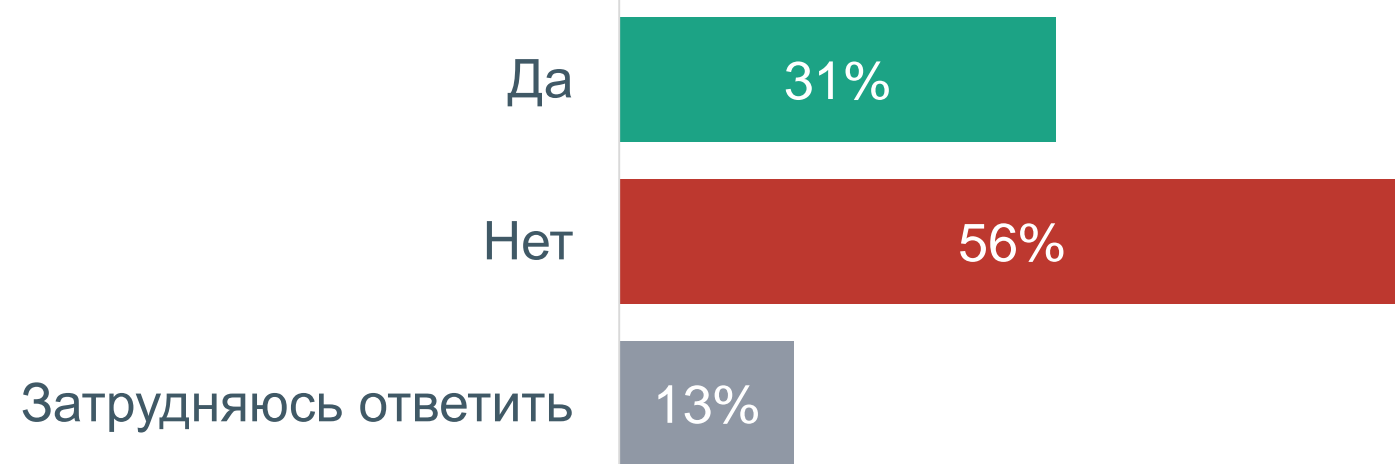
ПРЕДПРИНИМАТЕЛЬСТВО

Количество участников опроса – 16

Насколько Вы удовлетворены мерами поддержки субъектов малого и среднего предпринимательства, действующими на территории Чувашской Республики?



Вы готовы или не готовы открыть свое дело?



Мужчины – 50%

Женщины – 50%



18-34 года – 16%

35-54 года – 69%

55 лет и старше – 12%



г. Чебоксары – 69%

г. Новочебоксарск – 13%

г. Алатырь – 6%

Алатырский район – 6%

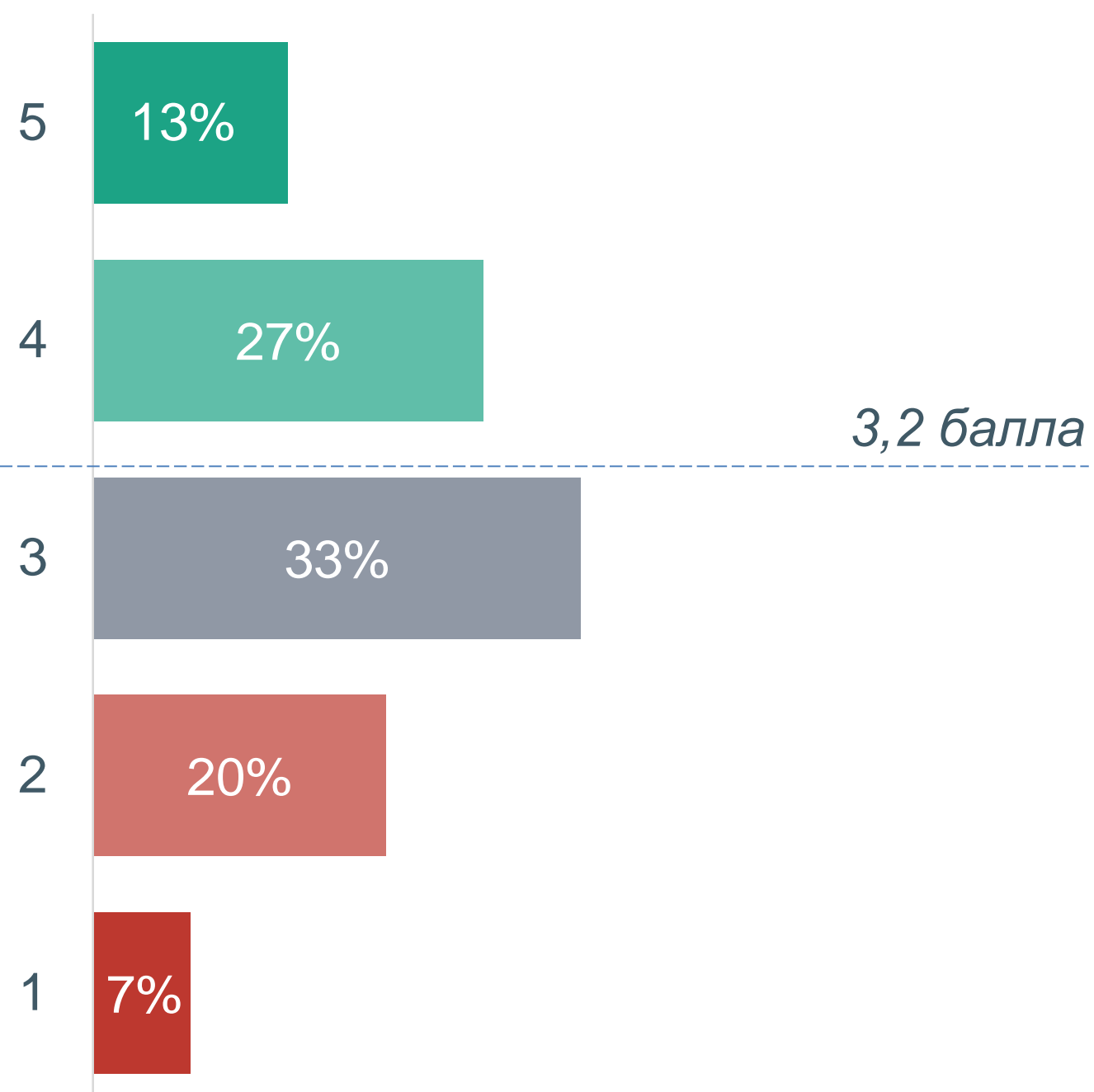
Ибресинский район – 6%



СПОРТ

Количество участников опроса – 15

Оцените по шкале от 1 до 5 доступность спортивной инфраструктуры в Чувашии, где «1» – низкий уровень доступности, «5» – высокий уровень доступности.



Мужчины – 47%

Женщины – 53%



18-34 года – 47%

35-54 года – 40%

55 лет и старше – 13%



г. Чебоксары – 60%

г. Новочебоксарск – 19%

г. Алатырь – 7%

Батыревский район – 7%

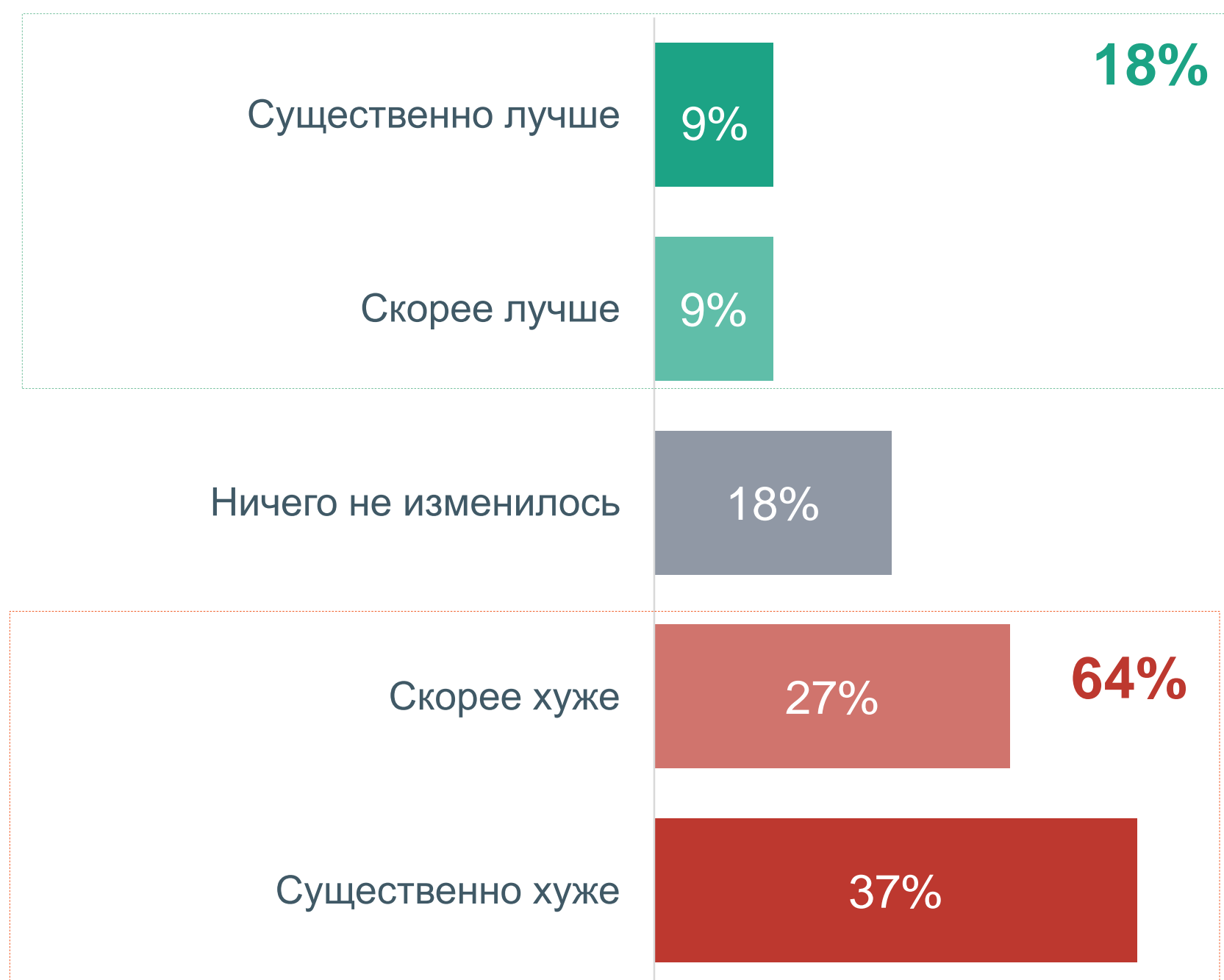
Ибресинский район – 7%



ТРАНСПОРТ

Количество участников опроса – 22

Как Вы считаете, за последний год общественный транспорт на маршрутах между городами и районами в Чувашии стал работать лучше, хуже или все осталось без изменений?



Мужчины – 59%

Женщины – 41%



18-34 года – 27%

35-54 года – 55%

55 лет и старше – 18%



г. Чебоксары – 46%

г. Новочебоксарск – 27%

г. Алатырь – 9%

Ибресинский район – 9%

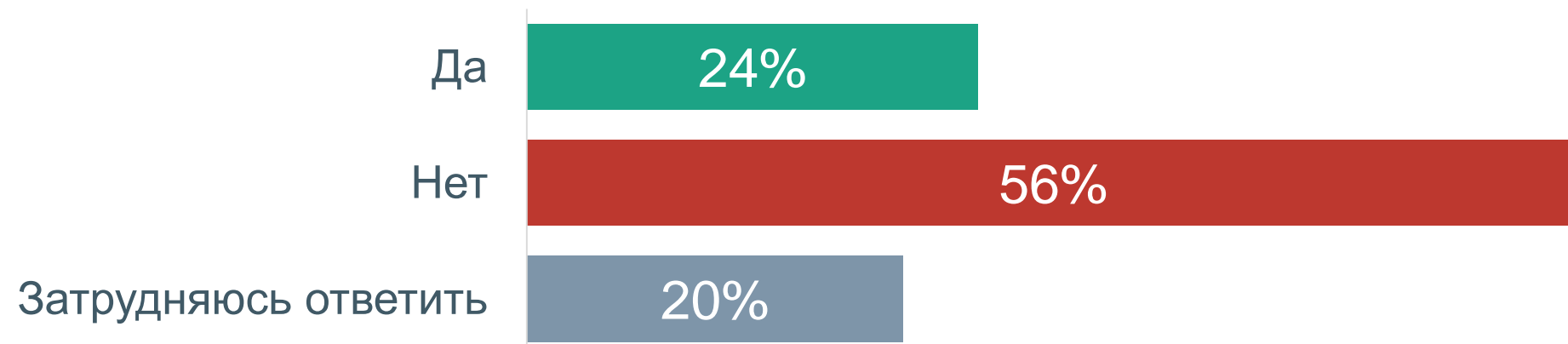
Чебоксарский район – 9%



ТУРИЗМ

Количество участников опроса – 45

По Вашему мнению, в Чувашской Республике делается достаточно для повышения туристической привлекательности или нет?



Какой вид туризма, на Ваш взгляд, нужно развивать в Чувашии?



Мужчины – 47%

Женщины – 53%



18-34 года – 40%

35-54 года – 49%

55 лет и старше – 11%



г. Чебоксары – 67%

г. Новочебоксарск – 11%

г. Алатырь – 7%

г. Шумерля – 4%

Комсомольский район – 2%

Красноармейский МО – 2%

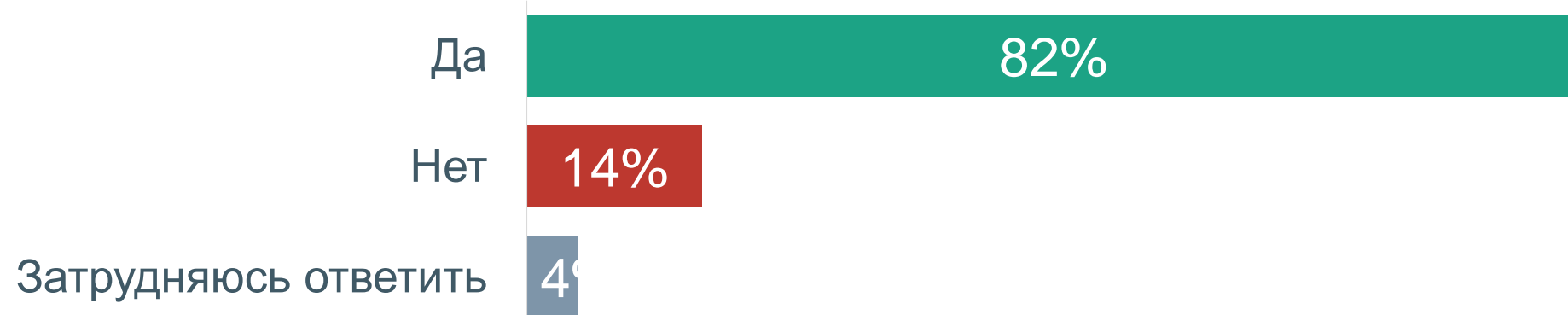
Чебоксарский район – 2%



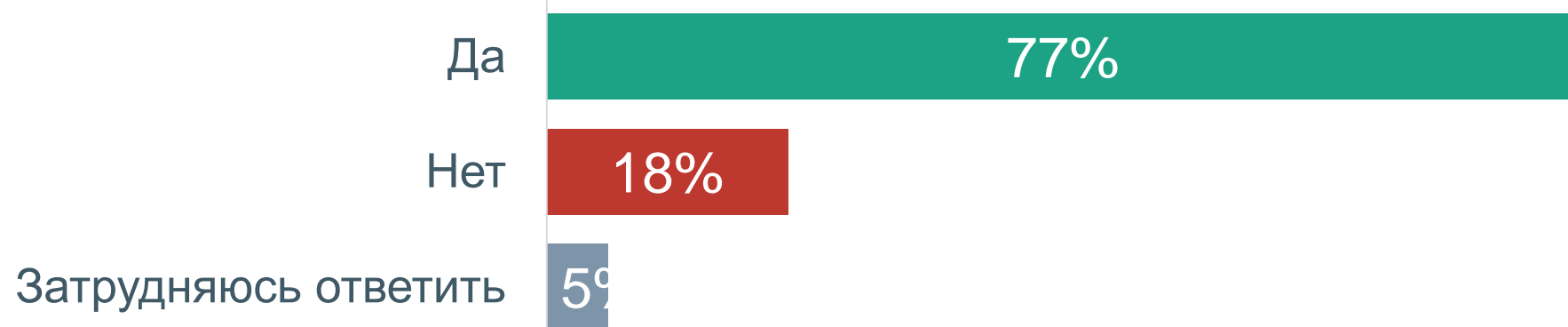
ФИНАНСЫ

Количество участников опроса – 22

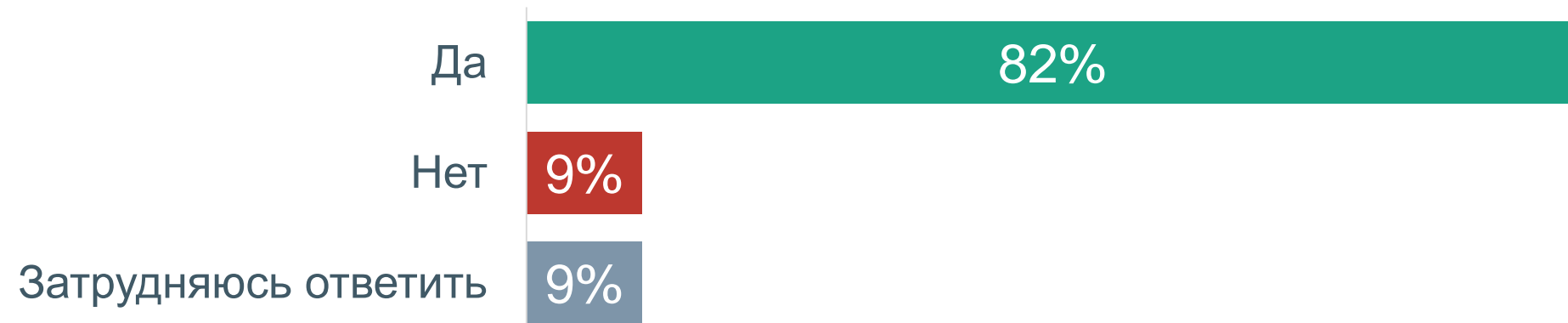
Вам интересна или не интересна информация о республиканском бюджете Чувашской Республики?



Вы ведете или не ведете семейный бюджет?



Вы заинтересованы или не заинтересованы в повышении своей финансовой грамотности?



Мужчины – 32%

Женщины – 68%



18-34 года – 32%

35-54 года – 55%

55 лет и старше – 14%



г. Чебоксары – 68%

г. Новочебоксарск – 22%

г. Алатырь – 5%

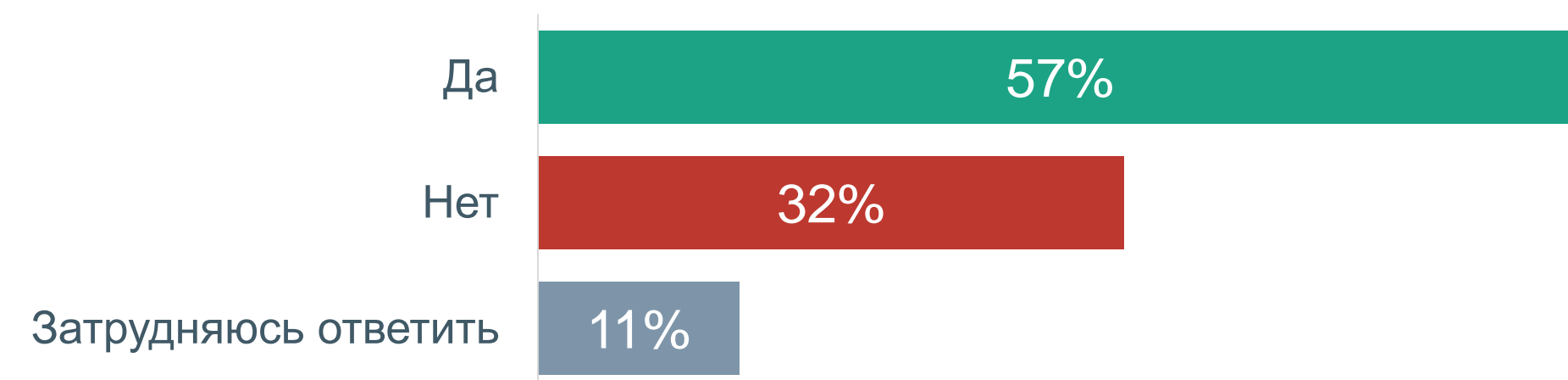
Красноармейский МО – 5%



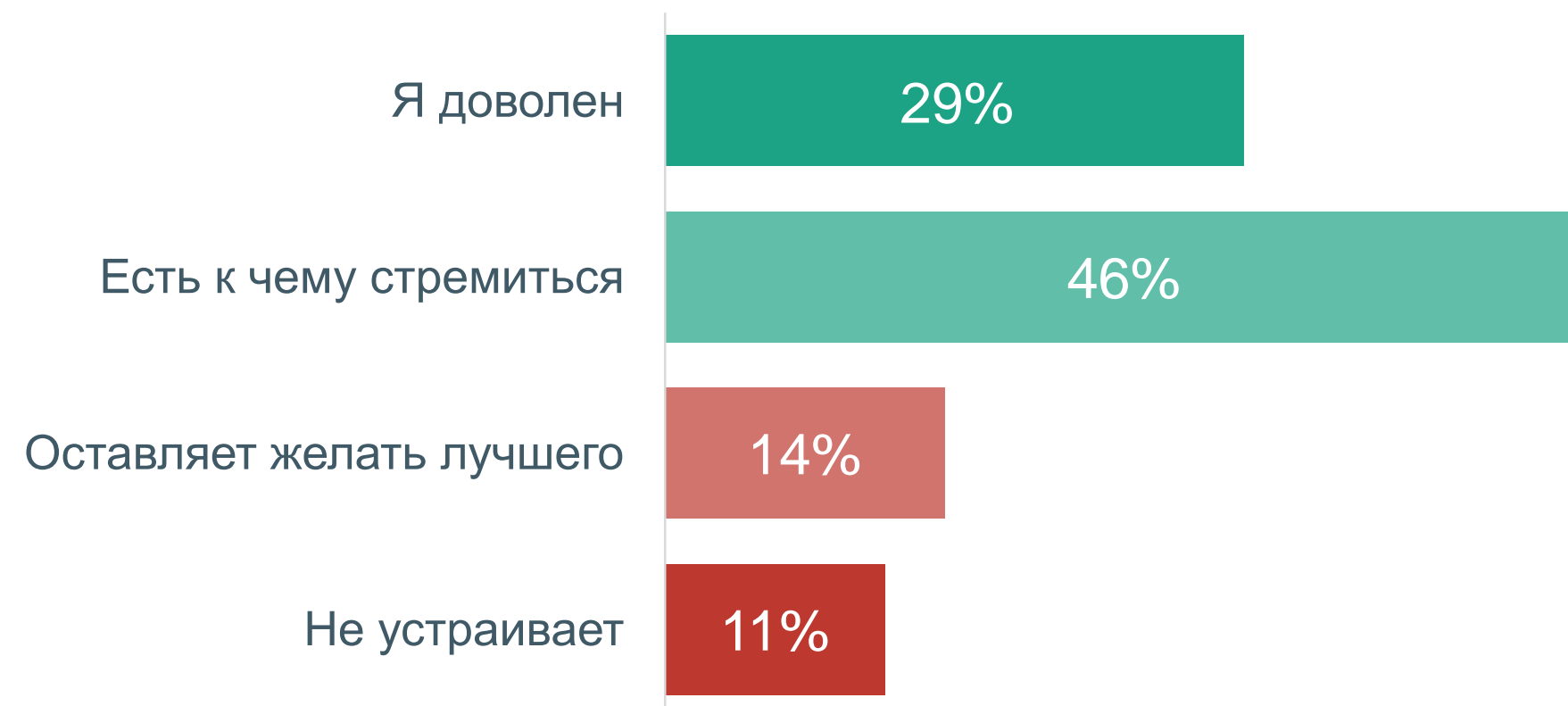
ЦИФРОВИЗАЦИЯ И СВЯЗЬ

Количество участников опроса – 28

Вы слышали или не слышали о проектах цифровой трансформации в Чувашской Республике?



Как Вы оцениваете качество мобильной связи в Чувашии?



Мужчины – 50%

Женщины – 50%



18-34 года – 28%

35-54 года – 54%

55 лет и старше – 18%



г. Чебоксары – 60%

г. Новочебоксарск – 14%

г. Алатырь – 6%

Вурнарский район – 4%

Ибресинский район – 4%

Канашский район – 4%

Комсомольский район – 4%

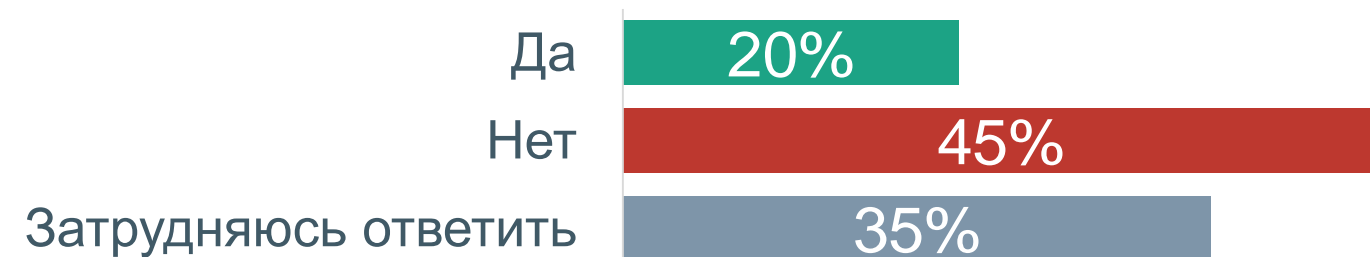
Урмарский район – 4%



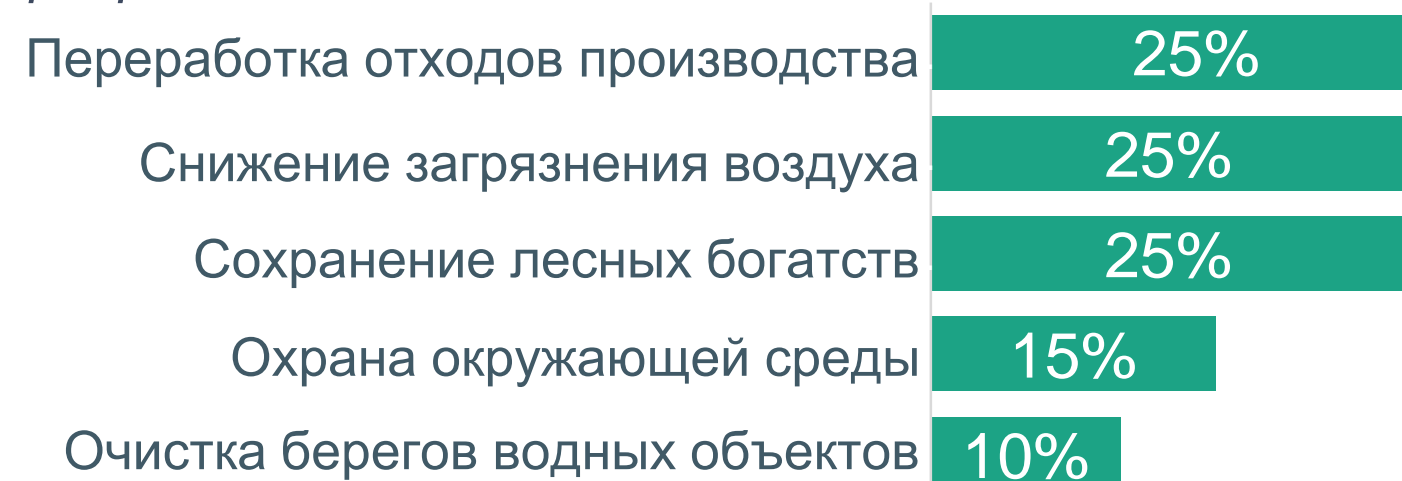
ЭКОЛОГИЯ

Количество участников опроса – 20

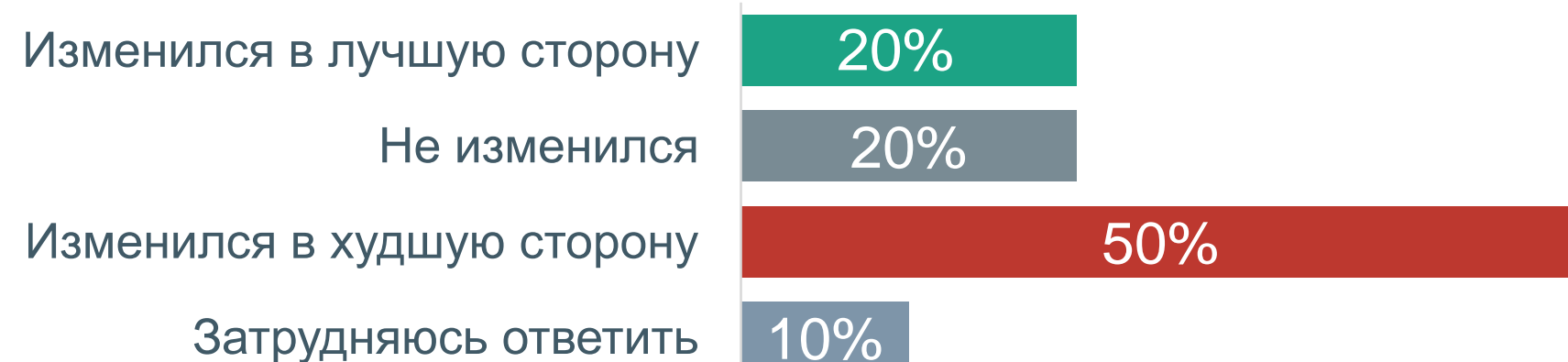
Как Вы считаете, является ли экологическая ситуация конкурентным преимуществом Чувашской Республики или нет?



На Ваш взгляд, какое направление экологии сейчас должно являться приоритетным?



Насколько, по Вашему мнению, в течение последних двух лет изменился общий экологический фон в Чувашии?



Мужчины – 45%

Женщины – 55%



18-34 года – 20%

35-54 года – 60%

55 лет и старше – 20%



г. Чебоксары – 60%

г. Новочебоксарск – 15%

г. Алатырь – 5%

г. Шумерля – 5%

Ибресинский район – 5%

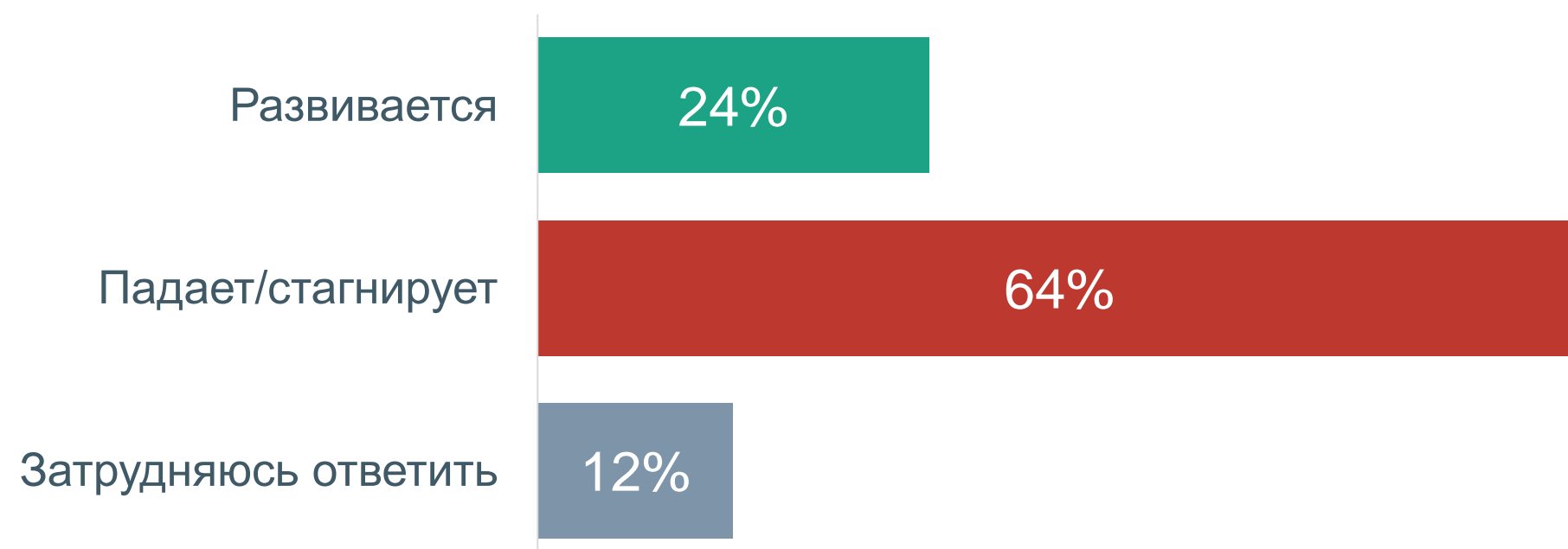
Чебоксарский район – 5%



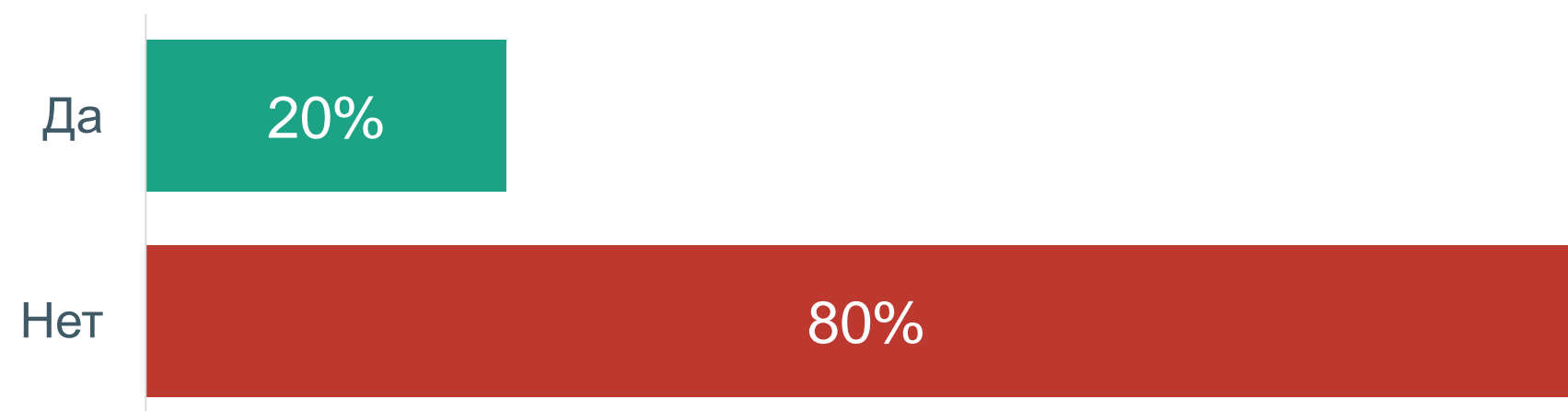
ЭКОНОМИКА

Количество участников опроса – 25

Как Вы оцениваете экономику Чувашской Республики?



Вы ощущаете или не ощущаете рост уровня жизни в Чувашской Республике?



Мужчины – 56%

Женщины – 44%



18-34 года – 36%

35-54 года – 52%

55 лет и старше – 12%



г. Чебоксары – 56%

г. Новочебоксарск – 16%

г. Алатырь – 8%

Чебоксарский район – 8%

Алатырский район – 4%

Вурнарский район – 4%

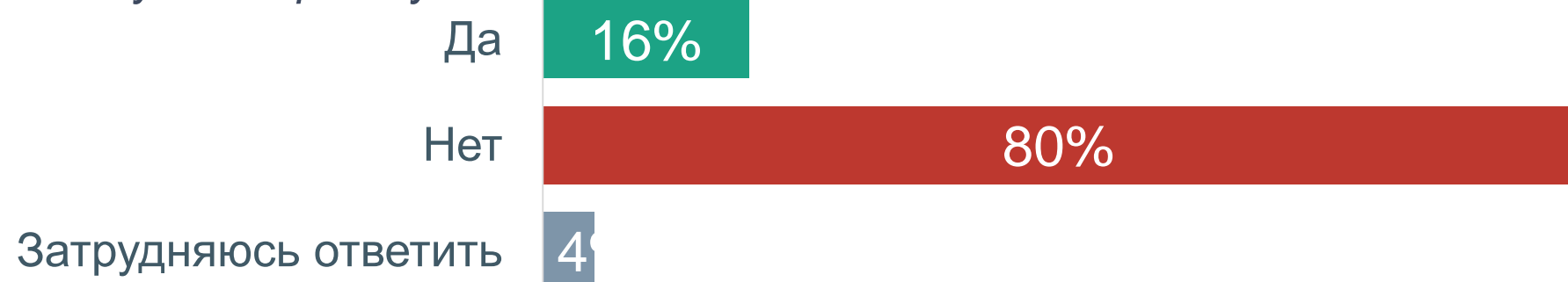
г. Канаш – 4%



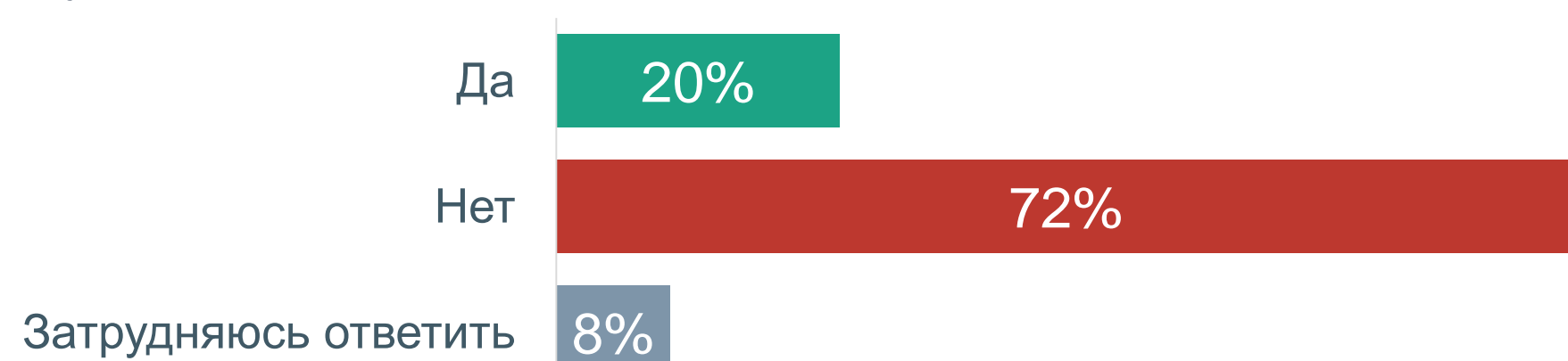
ЭКОНОМИКА

Количество участников опроса – 25

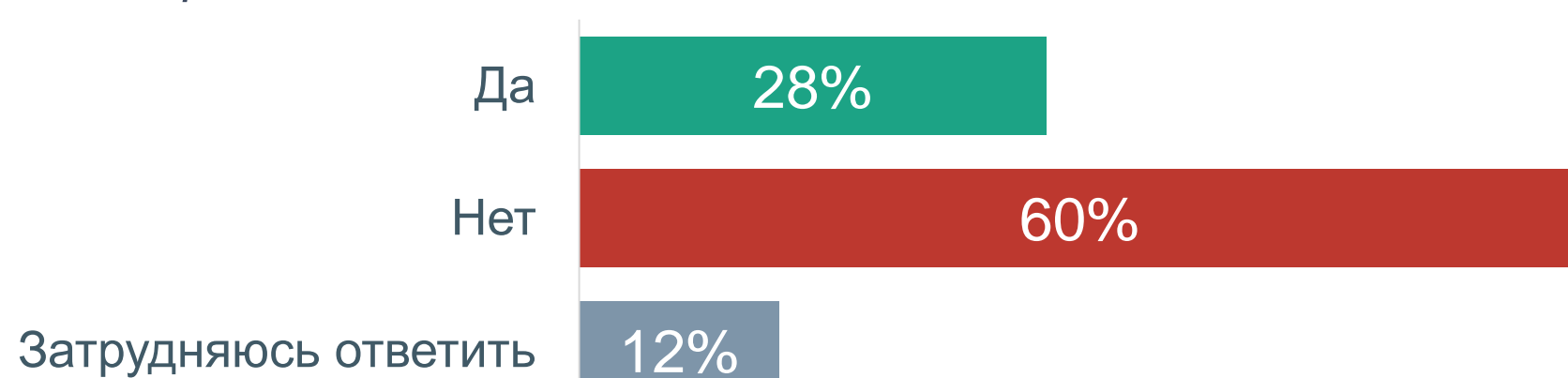
Вы согласны или не согласны с тем, что зарплаты в Чувашской Республике растут?



Вы согласны или не согласны с тем, что за 2 года инвестиций в Чувашии стало больше?



Вы согласны или не согласны с тем, что в Чувашии появляются новые рабочие места?



Мужчины – 56%

Женщины – 44%



18-34 года – 36%

35-54 года – 52%

55 лет и старше – 12%



г. Чебоксары – 56%

г. Новочебоксарск – 16%

г. Алатырь – 8%

Чебоксарский район – 8%

Алатырский район – 4%

Вурнарский район – 4%

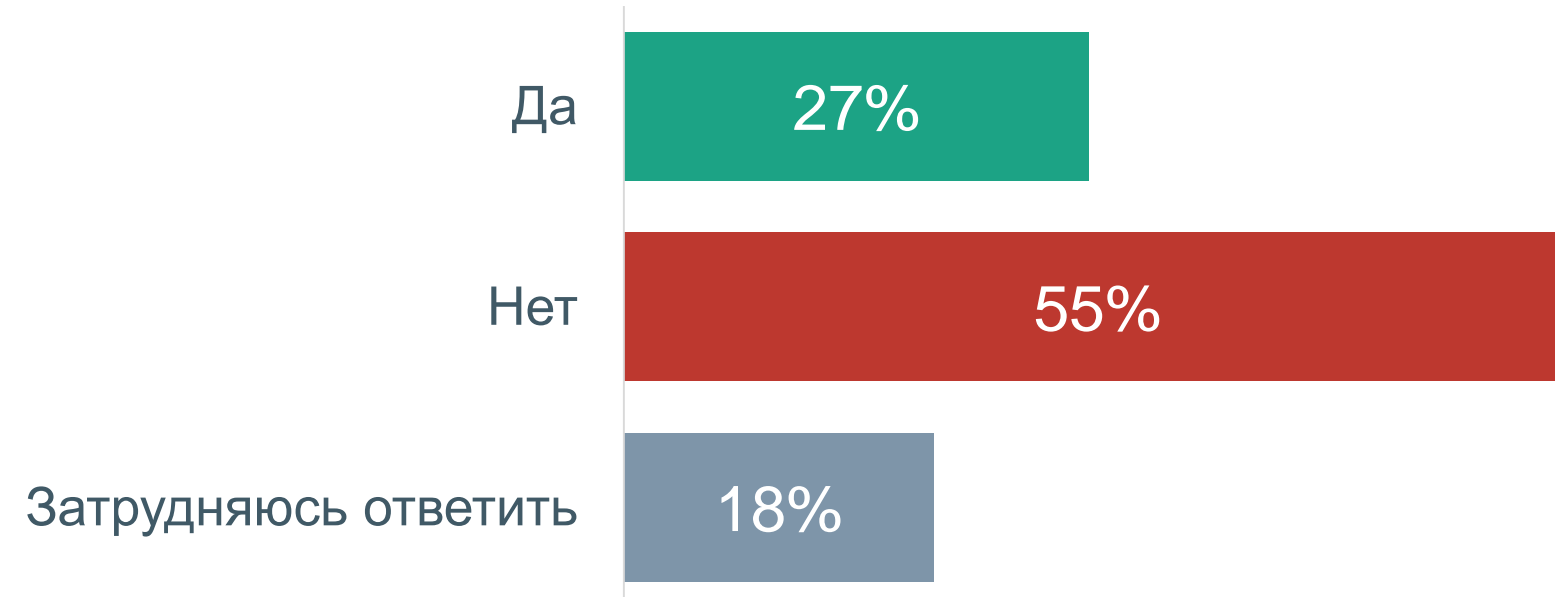
г. Канаш – 4%



ЭНЕРГЕТИКА

Количество участников опроса – 11

Вы знаете или не знаете о работе Правительства Чувашии по развитию альтернативной энергетики?



Вы готовы или не готовы пересесть на электромобиль?



Мужчины – 45%

Женщины – 55%



18-34 года – 37%

35-54 года – 27%

55 лет и старше – 36%



г. Чебоксары – 73%

г. Новочебоксарск – 18%

г. Алатырь – 9%

