



Исполнение основных параметров бюджетов сельских поселений за 2021 год

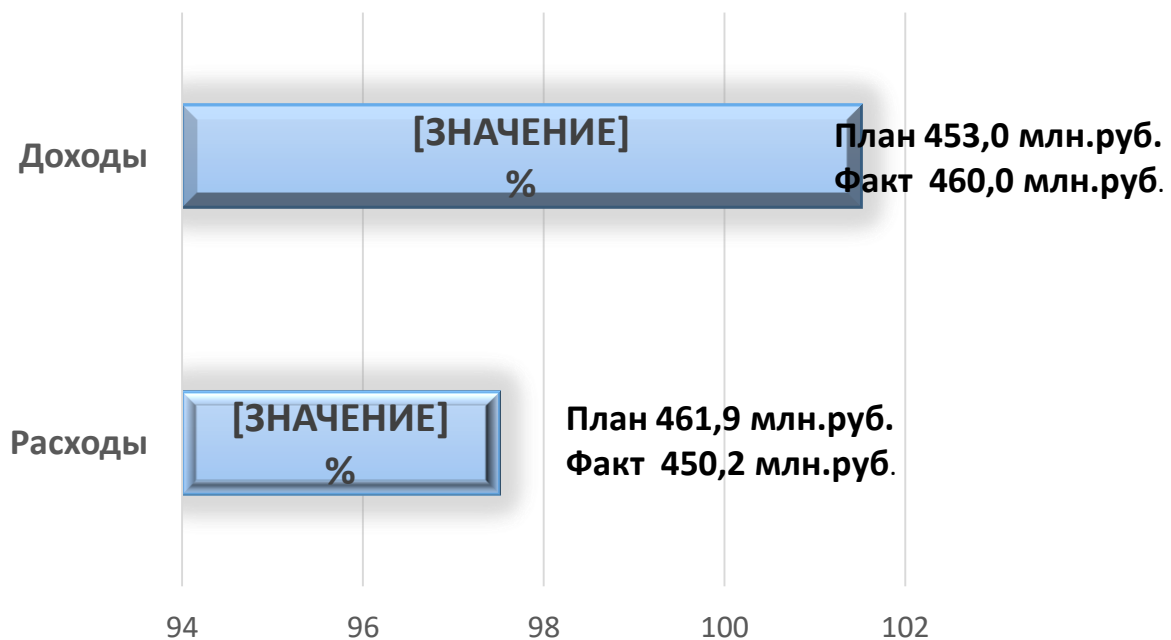
07.02.2022

*Начальник финансового отдела
Теллина И.Н.*

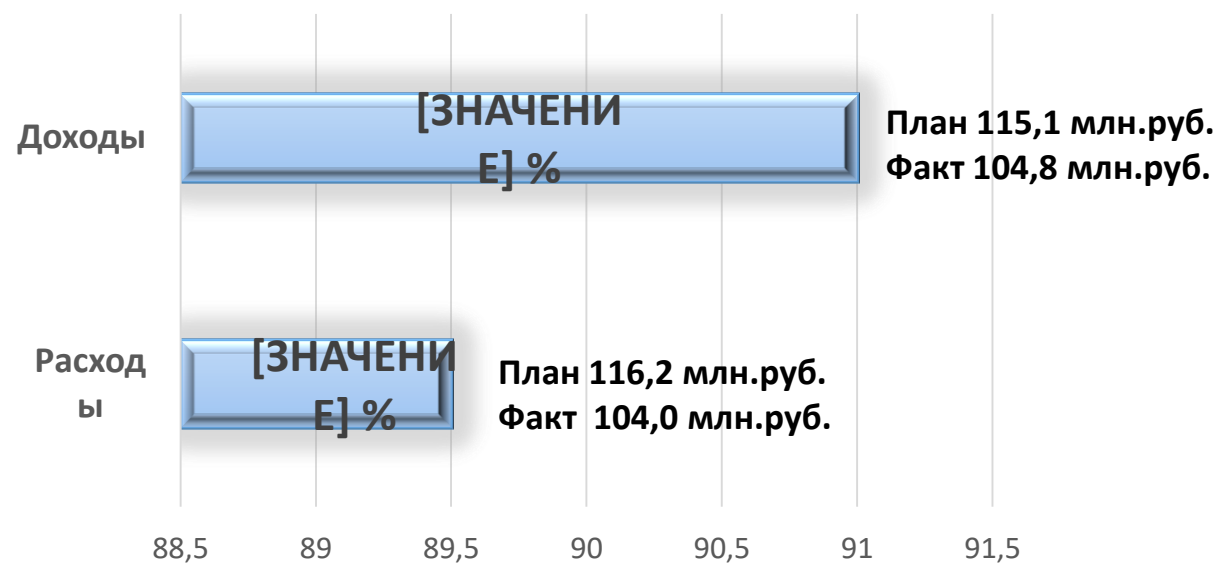


Основные параметры исполнения бюджета Яльчикского района и бюджетов сельских поселений за 2021 год

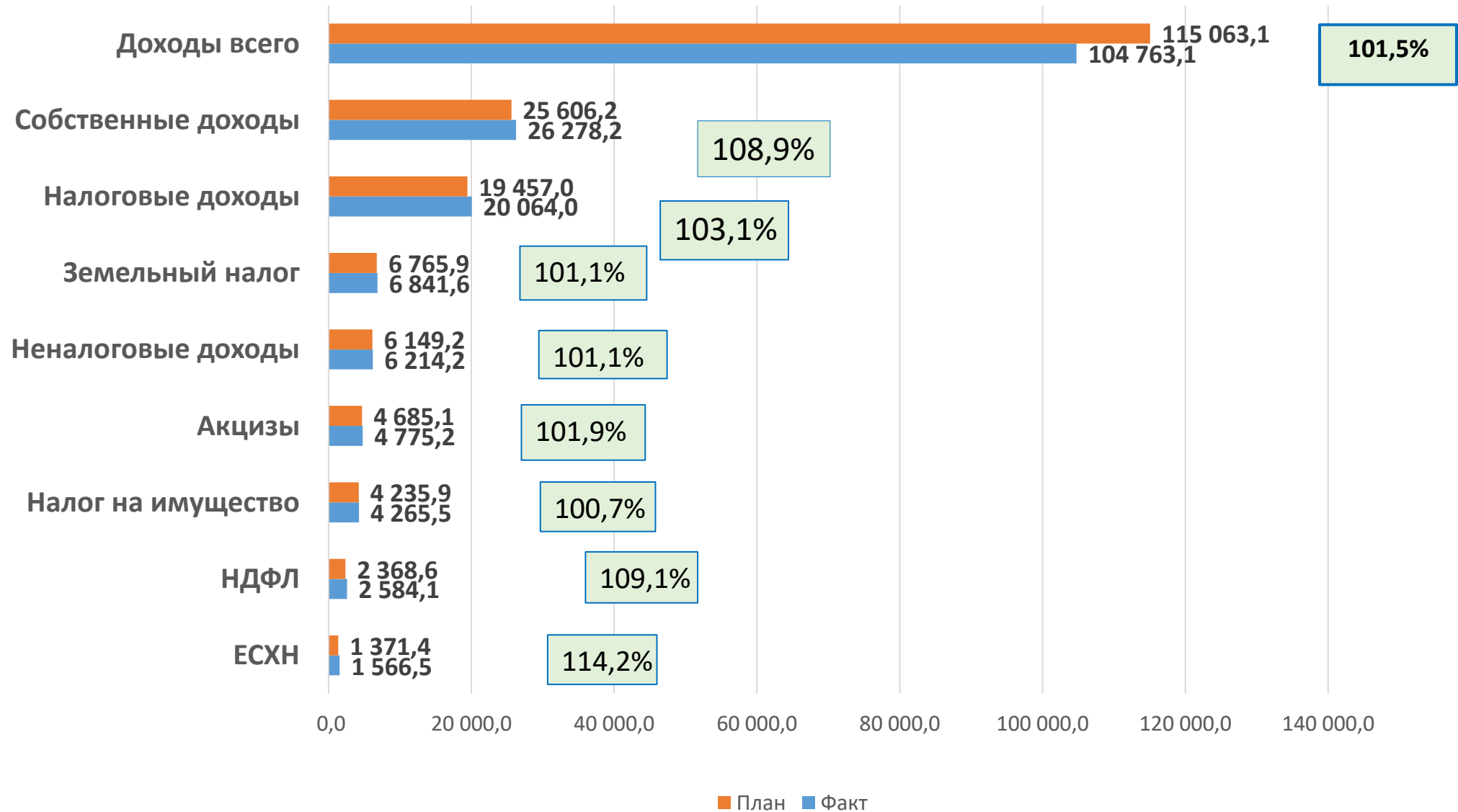
Районный бюджет



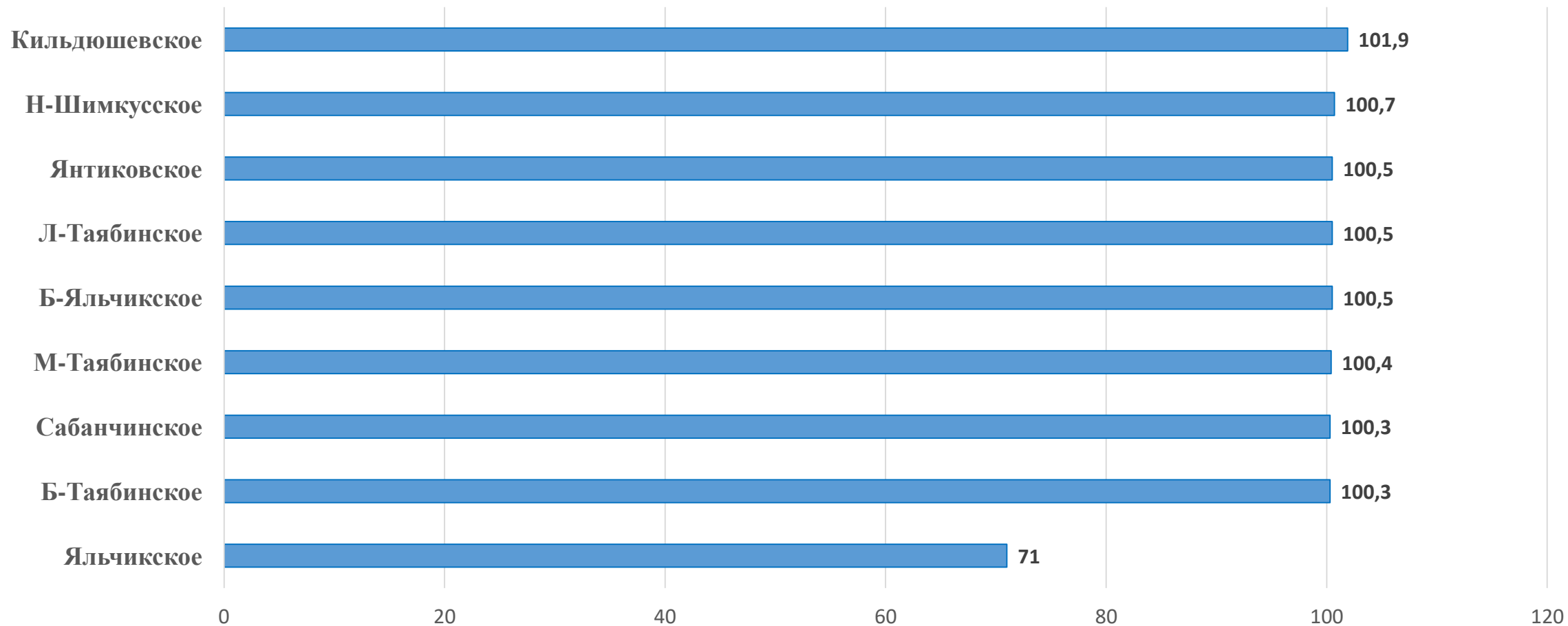
Бюджеты сельских поселений



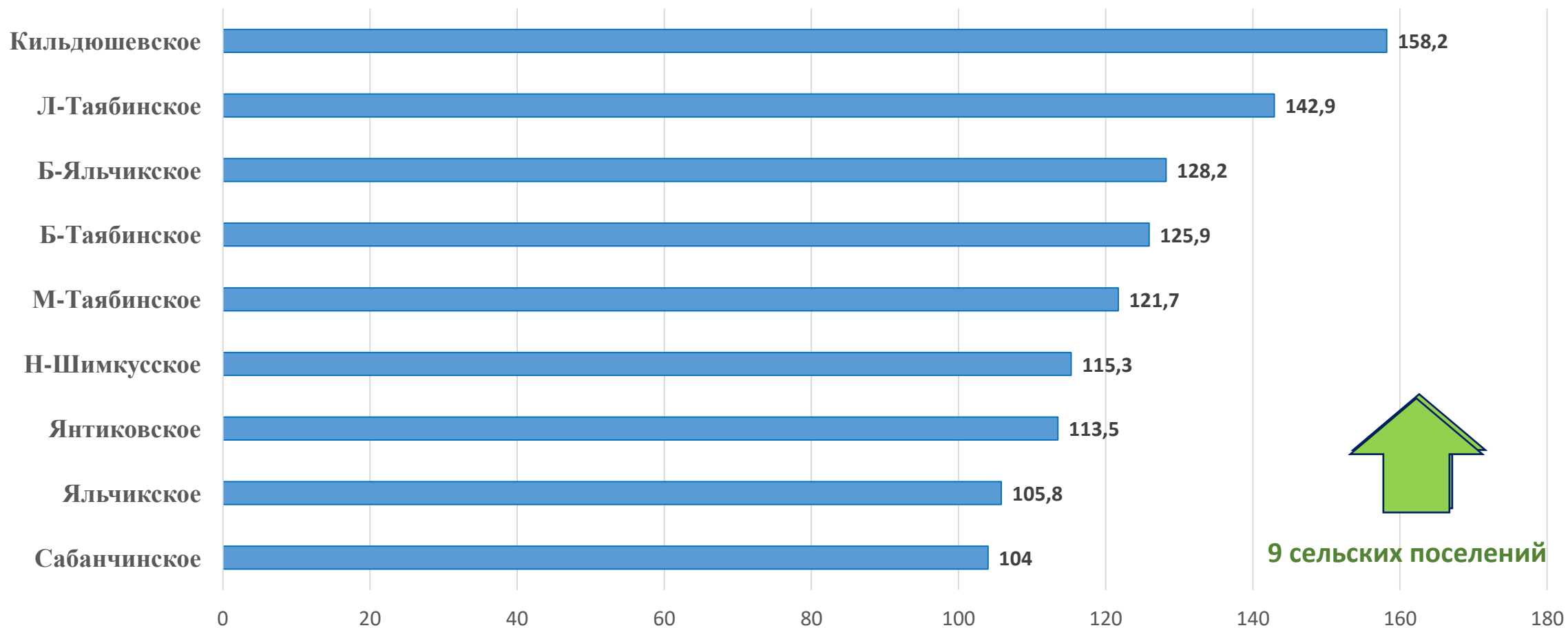
Исполнение доходной части бюджетов сельских поселений за 2021 год (тыс.руб.)



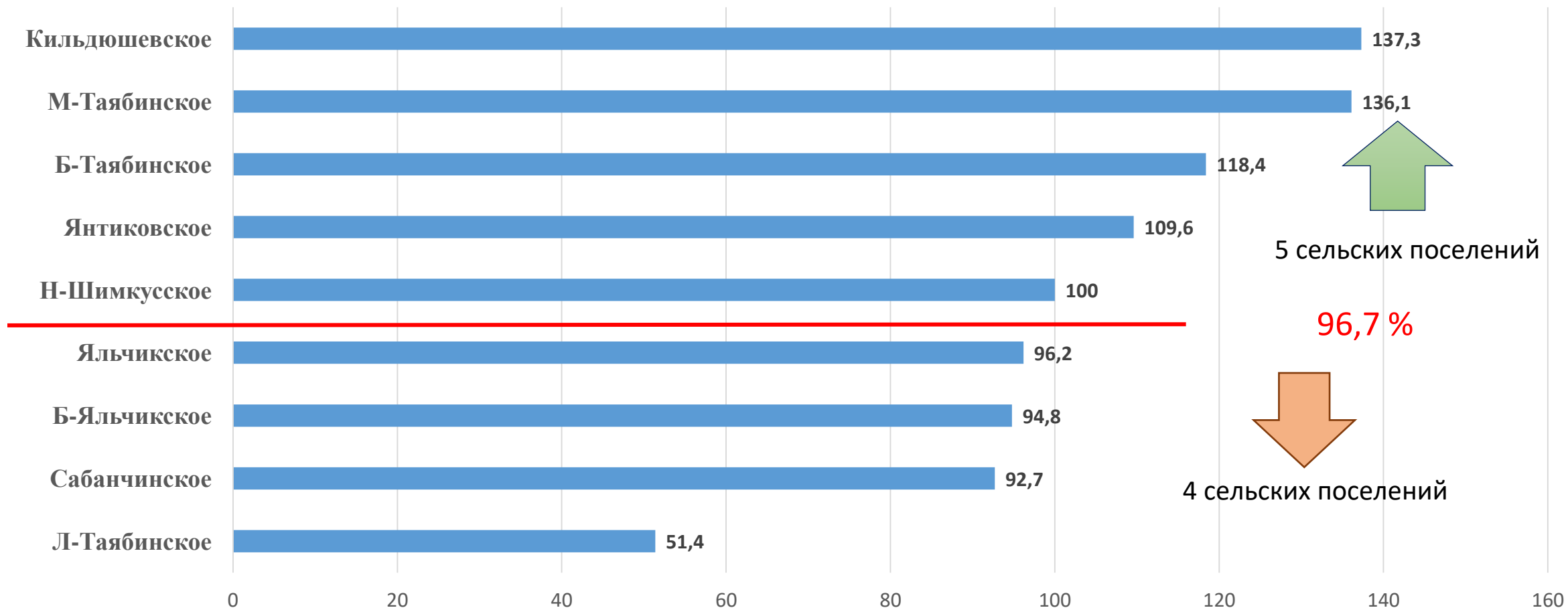
Темп роста (снижения) поступления доходов сельских поселений за 2021 год к плановым назначениям (%)



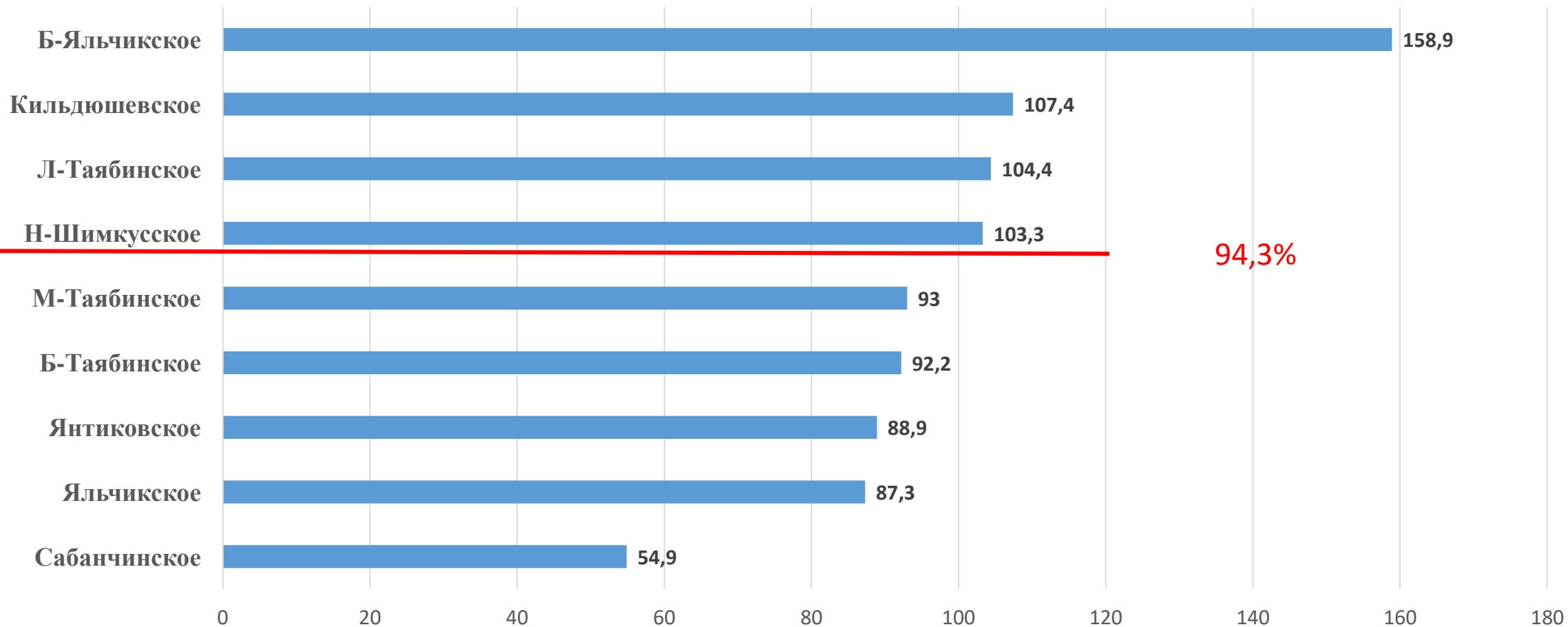
Темп роста (снижения) налоговых и неналоговых доходов сельских поселений за 2021 год к уровню 2020 года (%)



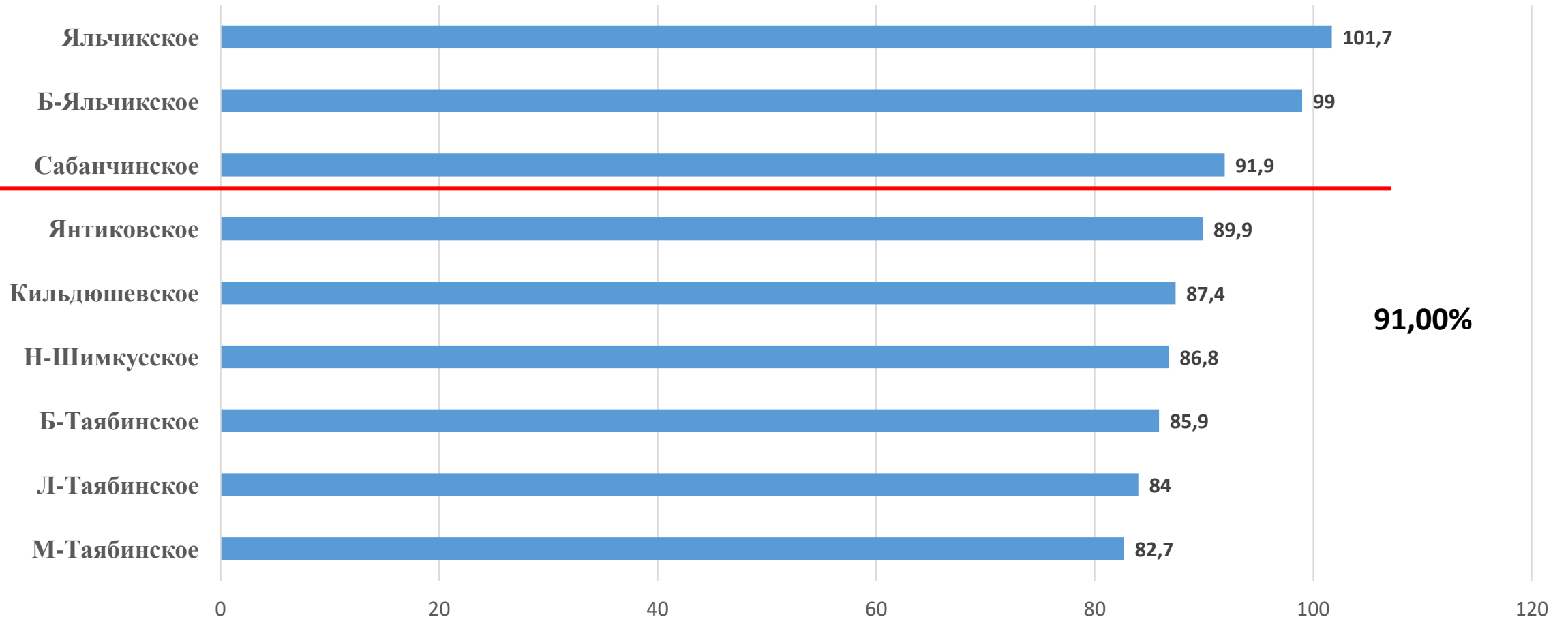
Темп роста (снижения) поступления налога на доходы физических лиц за 2021 год к уровню 2020 года (%)



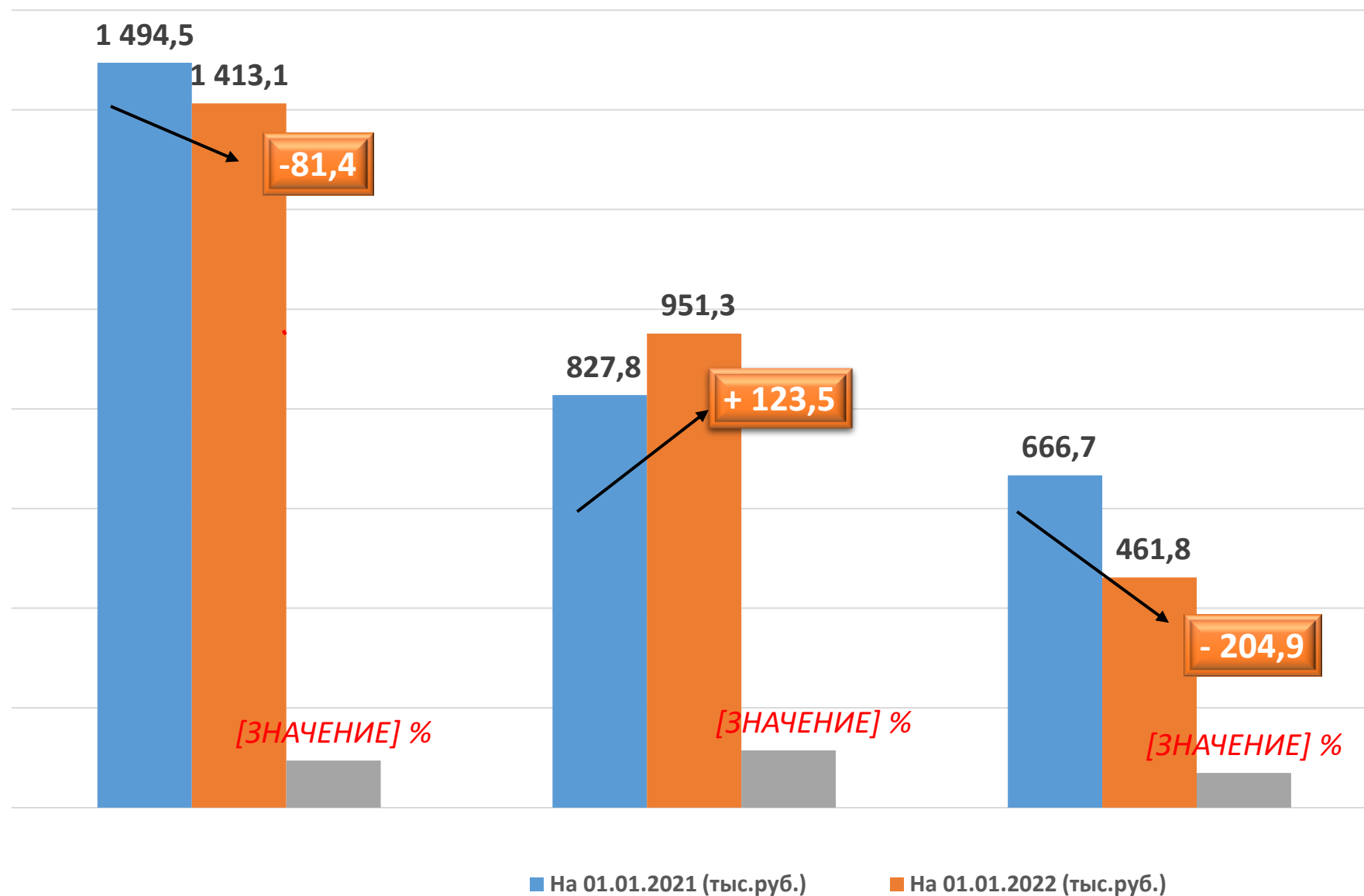
Темп роста (снижения) поступления налога на имущество физических лиц за 2021 год к уровню 2020 года (%)



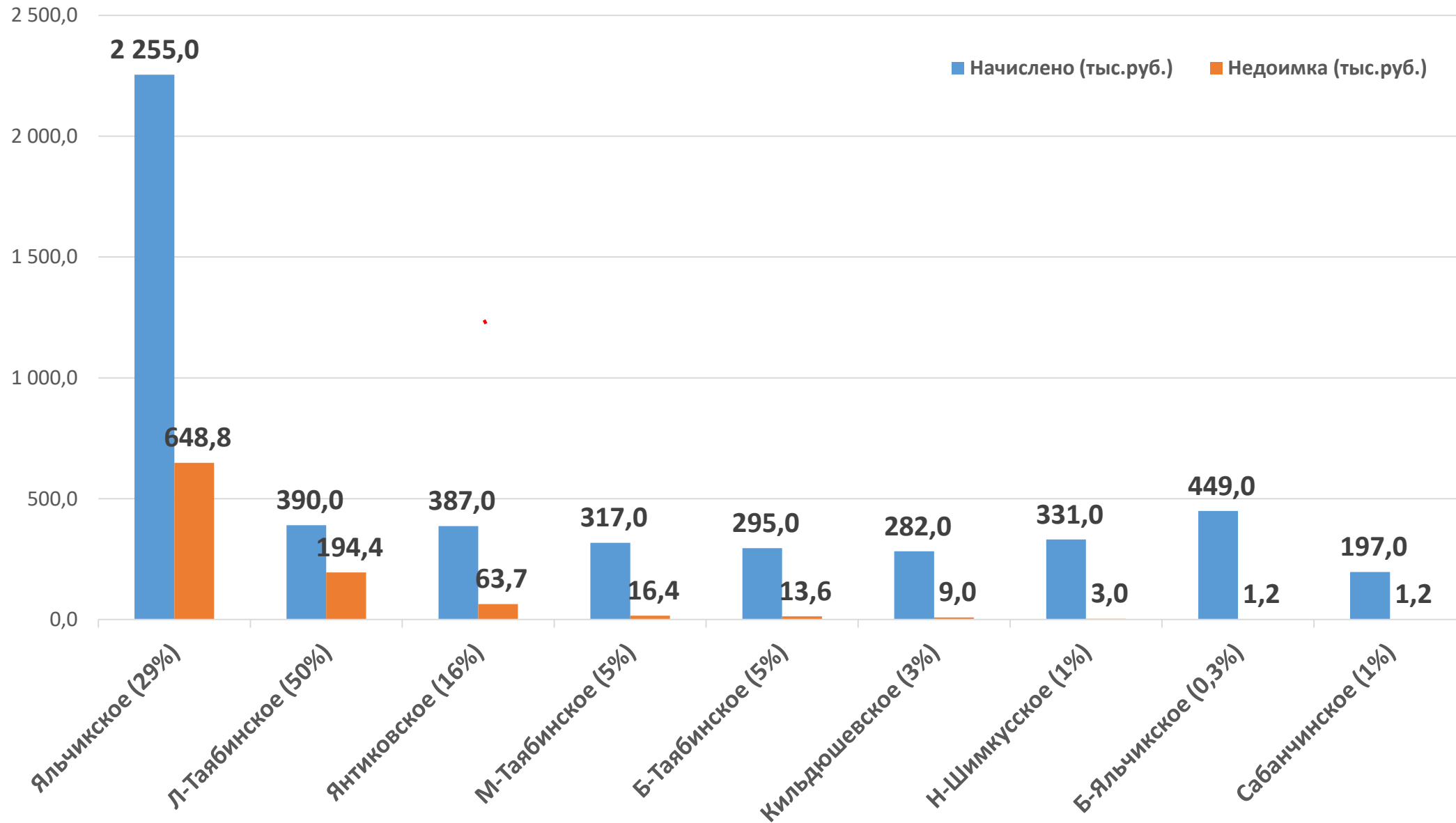
Темп роста (снижения) поступления земельного налога за 2021 год к уровню 2020 года (%)



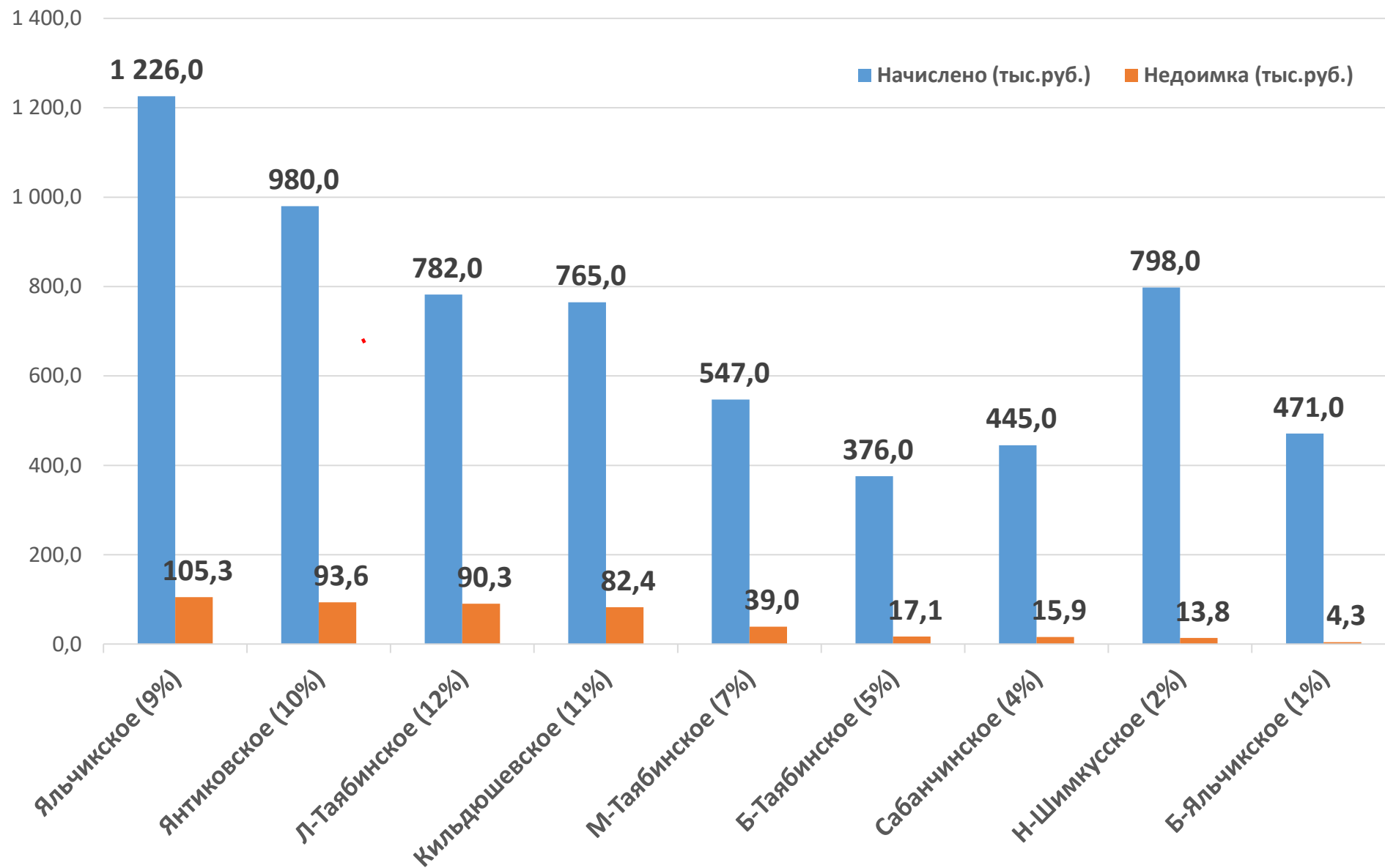
Задолженность сельских поселений по местным налогам за 2021 год к уровню 2020 года



Задолженность сельских поселений по налогу на имущество физических лиц по состоянию на 31.12.2021



Задолженность сельских поселений по земельному налогу по состоянию на 31.12.2021



Расходы бюджетов сельских поселений за 2021 год

тыс.руб.)

Наименование показателя	2020 год (отчет)	2021 год			Рост (снижение) к 2020 г., %
		Уточненный план	Исполнено	% исполнения	
ОБЩЕГОСУДАРСТВЕННЫЕ ВОПРОСЫ	14 847,0	18 827,9	18 589,4	98,7	125,2
НАЦИОНАЛЬНАЯ ОБОРОНА	1 487,7	1 555,2	1 555,2	100,0	104,5
НАЦИОНАЛЬНАЯ БЕЗОПАСНОСТЬ И ПРАВООХРАНИТЕЛЬНАЯ ДЕЯТЕЛЬНОСТЬ	181,9	3 407,2	3 388,4	99,4	1 863,0
НАЦИОНАЛЬНАЯ ЭКОНОМИКА	18 638,0	15 531,2	15 167,1	97,7	81,4
ЖИЛИЩНО-КОММУНАЛЬНОЕ ХОЗЯЙСТВО	48 911,9	53 673,7	42 537,0	79,3	87,0
КУЛЬТУРА, КИНЕМАТОГРАФИЯ	26 594,6	21 824,7	21 366,7	97,9	80,3
ФИЗИЧЕСКАЯ КУЛЬТУРА И СПОРТ	1 812,9	1 427,8	1 420,3	99,5	78,3
ВСЕГО РАСХОДОВ:	112 474,0	116 247,7	104 024,1	89,5	92,5

Справочно:

Оплата труда с начислениями	19 333,8	21 869,8	21 748,9	99,4	112,5
Коммунальные услуги	3 852,6	6 207,0	5 745,6	92,6	149,1
Налоги, пошлины и сборы	751,2	784,3	778,6	99,3	103,6
ВСЕГО:	23 937,6	28 861,1	28 273,0	98,0	118,1

Анализ расходования ГСМ за 2020-2021 гг.

Наименование сельских поселений	Количество населенных пунктов	2020 год			2021 год			Лимит пробега на 2022 год, км
		Лимит пробега, км	Факт. пробег, км	Рост (снижение) факта к лимиту, %	Лимит пробега, км	Факт. пробег, км	Рост (снижение) факта к лимиту, %	
Большетаябинское с/п	3	15 000,0	10 221,0	68,1	15 000,0	12 762,0	85,1	15 000,0
Большаяльчикское с/п	1	21 000,0	22 950,0	109,3	23 000,0	23 484,0	102,1	15 000,0
Кильдюшевское с/п	7	24 000,0	26 589,0	110,8	28 000,0	25 217,0	90,1	24 000,0
Лащ-Таябинское с/п	7	24 000,0	27 300,0	113,8	35 000,0	48 257,0	137,9	24 000,0
Малотаябинское с/п	6	15 000,0	0,0	0,0	0,0	0,0	0,0	15 000,0
Новошимкуское с/п	7	21 000,0	12 356,0	58,8	21 000,0	18 286,0	87,1	24 000,0
Сабанчинское с/п	6	21 000,0	14 278,0	68,0	21 000,0	17 967,0	85,6	21 000,0
Яльчикское с/п	6	15 000,0	15 149,0	101,0	14 704,0	13 805,0	93,9	15 000,0
Янтиковское с/п	10	21 000,0	19 738,0	94,0	22 000,0	27 849,5	126,6	24 000,0
Итого:	53	177 000,0	148 581,0	83,9	179 704,0	187 627,5	104,4	177 000,0

СПАСИБО ЗА ВНИМАНИЕ !