






(подпись)

## О Т Ч Е Т

### О ХОДЕ РЕАЛИЗАЦИИ РЕГИОНАЛЬНОГО ПРОЕКТА НА 31 ЯНВАРЯ 2021 ГОДА

*"(E2-97) Успех каждого ребенка (Чувашская Республика - Чувашия)"*




#### Общий статус реализации

Показатели	Результаты	Контрольные точки	Бюджет
			
<i>Отсутствие отклонений</i>	<i>Отсутствие отклонений</i>	<i>Отсутствие отклонений</i>	<i>Отсутствие отклонений</i>


## 1. Ключевые риски


№ п/п	Наименование показателя или результата	Описание риска	Принятые меры	Дата фиксации риска
<i>Отсутствуют ключевые риски</i>				

## 2. Сведения о достижении показателей регионального проекта


№ п/п	Статус	Показатели национального и федерального проекта	Уровень показателя	Единица измерения (по ОКЕИ)	Базовое значение	Плановое значение на конец отчетного периода	Фактическое значение на конец отчетного периода	Информационная система (источник данных)	Прогнозное значение на конец отчетного год	Комментарий
1		ОЗР: Обеспечение к 2024 году для детей в возрасте от 5 до 18 лет доступных для каждого и качественных условий для воспитания гармонично развитой и социально ответственной личности путем увеличения охвата дополнительным образованием до 80% от общего числа детей, обновления содержания и методов дополнительного образования детей, развития кадрового потенциала и модернизации инфраструктуры системы дополнительного образования детей								
1.1.		Доля детей в возрасте от 5 до 18 лет, охваченных дополнительным образованием	ФП	Процент	75,0	75,0	75,0		76,0	Отсутствие отклонений. Работа по вовлечению детей дополнительным образованием ведется.
1.2.		Количество субъектов Российской Федерации, выдающих сертификаты дополнительного образования в рамках системы персонифицированного финансирования дополнительного образования детей	ФП	Единица	1	1	1		1	Отсутствие отклонений. Сертификаты дополнительного образования в рамках системы персонифицированного финансирования выдаются.
1.3.		Охват детей деятельностью региональных центров выявления, поддержки и развития способностей и талантов у детей и молодежи, технопарков «Кванториум» и центров «IT-куб»	ФП	Процент	14,0	14,0	14,0		16,0	Отсутствие отклонений. Дети деятельностью региональных центров выявления, поддержки и развития способностей и талантов у детей и молодежи,


 Отсутствие отклонений


 Наличие отклонений


 Наличие критических отклонений или сведения не представлены


 Прогнозные сведения

										технопарков «Кванториум» и центров «IT-куб» охватываются
1.4.		Доля обучающихся по образовательным программам основного и среднего общего образования, охваченных мероприятиями, направленными на раннюю профессиональную ориентацию, в том числе в рамках программы "Билет в будущее"	ФП	Процент	15,0	15,0	15,0		30,0	Отсутствие отклонений. Обучающиеся мероприятиями проекта «Билет в будущее» охватываются.

 Отсутствие отклонений


 Наличие отклонений


 Наличие критических отклонений или сведения не представлены


 Прогнозные сведения


## 3. Сведения об исполнении месячного плана достижения показателей регионального проекта в 2021 году

№ п/п	Показатели национального и федерального проекта	Уровень показателя	Единица измерения (по ОКЕИ)	Значения по месяцам											На конец года
				янв	фев	март	апр	май	июн	июл	авг	сент	окт	нояб	
1	ОЗР: Обеспечение к 2024 году для детей в возрасте от 5 до 18 лет доступных для каждого и качественных условий для воспитания гармонично развитой и социально ответственной личности путем увеличения охвата дополнительным образованием до 80% от общего числа детей, обновления содержания и методов дополнительного образования детей, развития кадрового потенциала и модернизации инфраструктуры системы дополнительного образования детей														
1.1	Доля детей в возрасте от 5 до 18 лет, охваченных дополнительным образованием														
	План	ФП	Процент	75,0	75,0	75,0	75,2	75,2	75,2	75,2	75,2	75,3	75,5	76,0	76,0
	Факт/прогноз			75,0	0,0000	0,0000	0,0000	0,0000	0,0000	0,0000	0,0000	0,0000	0,0000	0,0000	0,0000
1.2	Количество субъектов Российской Федерации, выдающих сертификаты дополнительного образования в рамках системы персонализированного финансирования дополнительного образования детей														
	План	ФП	Единица	1	1	1	1	1	1	1	1	1	1	1	1
	Факт/прогноз			1	0,0000	0,0000	0,0000	0,0000	0,0000	0,0000	0,0000	0,0000	0,0000	0,0000	0,0000
1.3	Охват детей деятельностью региональных центров выявления, поддержки и развития способностей и талантов у детей и молодежи, технопарков «Кванториум» и центров «IT-куб»														
	План	ФП	Процент	14,0	14,0	14,3	14,5	15,0	15,0	15,0	15,0	15,5	15,7	16,0	16,0
	Факт/прогноз			14,0	0,0000	0,0000	0,0000	0,0000	0,0000	0,0000	0,0000	0,0000	0,0000	0,0000	0,0000
1.4	Доля обучающихся по образовательным программам основного и среднего общего образования, охваченных мероприятиями, направленными на раннюю профессиональную ориентацию, в том числе в рамках программы "Билет в будущее"														
	План	ФП	Процент	15,0	18,0	20,0	23,0	24,0	25,0	26,0	27,0	28,0	29,0	30,0	30,0
	Факт/прогноз			15,0	0,0000	0,0000	0,0000	0,0000	0,0000	0,0000	0,0000	0,0000	0,0000	0,0000	0,0000


 Отсутствие отклонений

 Наличие отклонений


 Наличие критических отклонений или сведения не представлены


 Прогнозные сведения


## 4. Сведения о достижении результатов и контрольных точек регионального проекта


№ п/п	Статус	Наименование результата, контрольной точки	Единица измерения (по ОКЕИ)	Базовое значение	Плановое значение на конец отчетного года	Фактическое значение на конец отчетного периода	Прогнозное значение на конец отчетного года	Количество объектов результата		Срок реализации		Ответственный исполнитель	Информационная система (источник данных)	Вид и наименование документа	Комментарий
								план	факт	план	факт/прогноз				
1.		Задача: Для 935 тыс. детей в не менее чем в 7000 общеобразовательных организаций, расположенных в сельской местности, обновлена материально-техническая база для занятий физической культурой и спортом													
1.1.		С субъектами Российской Федерации заключены соглашения о предоставлении бюджетам субъектом Российской Федерации межбюджетных трансфертов  Значение: 72 Дата: 31.12.2021	Единица	0	72	52	72			31.12.2021	31.12.2021	Лукшин А.П., первый заместитель министра образования и молодежной политики Чувашской Республики			Отсутствие отклонений

 Отсутствие отклонений

 Наличие отклонений

 Наличие критических отклонений или сведения не представлены

 Прогнозные сведения

№ п/п	Статус	Наименование результата, контрольной точки	Единица измерения (по ОКЕИ)	Базовое значение	Плановое значение на конец отчетного года	Фактическое значение на конец отчетного периода	Прогнозное значение на конец отчетного года	Количество объектов результата		Срок реализации		Ответственный исполнитель	Информационная система (источник данных)	Вид и наименование документа	Комментарий
								план	факт	план	факт/прогноз				
1.1.1.		Заключены соглашения с субъектами Российской Федерации на предоставление субсидий из федерального бюджета бюджетом субъектов Российской Федерации на финансовое обеспечение мероприятий по обновлению материально-технической базы для занятий физической культурой и спортом в общеобразовательных организациях, расположенных в сельской местности								31.03.2021	31.03.2021	Иванова Л.Р., начальник отдела дополнительного образования и воспитательной работы			Отсутствие отклонений



Отсутствие отклонений



Наличие отклонений



Наличие критических отклонений или сведения не представлены



Прогнозные сведения

## 1. Сведения об исполнении финансового обеспечения реализации регионального проекта

№ п/п	Статус	Наименование результата и источники финансового обеспечения	Объем финансового обеспечения, тыс. рублей			Исполнение, тыс. рублей		Процент исполнения (8)/(5)*100	Комментарий
			Предусмотрено паспортом регионального проекта	Сводная бюджетная роспись	Лимиты бюджетных обязательств	Учтенные бюджетные обязательства	Кассовое исполнение		
1	2	3	4	5	6	7	8	9	10
1.1		( 01 ) Созданы детские технопарки "Кванториум"	12 750,6	12 750,6	12 750,6	0,00	0,00	0,00	
1.1.1		консолидированный бюджет субъекта Российской Федерации, в т.ч.:	12 750,6	12 750,6	12 750,6	0,00	0,00	0,00	
1.1.1.1		бюджет субъекта Российской Федерации	12 750,6	12 750,6	12 750,6	0,00	0,00	0,00	
1.1.1.2		межбюджетные трансферты бюджета субъекта Российской Федерации бюджетам муниципальных образований	0,00	0,00	0,00	0,00	0,00	0,00	
1.1.1.3		бюджеты муниципальных образований	0,00	0,00	0,00	0,00	0,00	0,00	
1.1.4		внебюджетные источники	0,00	0,00	0,00	0,00	0,00	0,00	
1.2		( 04 ) Для 935 тыс. детей в не менее чем в 7000 общеобразовательных организаций, расположенных в сельской местности, обновлена материально-техническая база для занятий физической культурой и спортом	33 938,0	33 938,0	33 938,0	0,00	0,00	0,00	
1.2.1		консолидированный бюджет субъекта Российской Федерации, в т.ч.:	33 938,0	33 938,0	33 938,0	0,00	0,00	0,00	
1.2.1.1		бюджет субъекта Российской Федерации	33 768,3	33 768,3	33 768,3	0,00	0,00	0,00	







1.5.4		внебюджетные источники	0,00	0,00	0,00	0,00	0,00	0,00	
1.6		( 15 ) Созданы мобильные технопарки "Кванториум" (для детей, проживающих в сельской местности и малых городах)	4 255,8	4 255,8	4 255,8	0,00	0,00	0,00	
1.6.1		консолидированный бюджет субъекта Российской Федерации, в т.ч.:	4 255,8	4 255,8	4 255,8	0,00	0,00	0,00	
1.6.1.1		бюджет субъекта Российской Федерации	4 255,8	4 255,8	4 255,8	0,00	0,00	0,00	
1.6.1.2		межбюджетные трансферты бюджета субъекта Российской Федерации бюджетам муниципальных образований	0,00	0,00	0,00	0,00	0,00	0,00	
1.6.1.3		бюджеты муниципальных образований	0,00	0,00	0,00	0,00	0,00	0,00	
1.6.4		внебюджетные источники	0,00	0,00	0,00	0,00	0,00	0,00	
№ п/п	Статус	Наименование результата и источники финансового обеспечения	Объем финансового обеспечения, тыс. рублей			Исполнение, тыс. рублей		Процент исполнения (8)/(5)*100	Комментарий
			Предусмотрено паспортом регионального проекта	Сводная бюджетная роспись	Лимиты бюджетных обязательств	Учтенные бюджетные обязательства	Кассовое исполнение		
1	2	3	4	5	6	7	8	9	10
Всего по региональному проекту за счет всех источников, в том числе:			241 864,4	241 864,4	241 864,4	0,00	4 692,0	1,9	
консолидированный бюджет субъекта Российской Федерации, в т.ч.:			241 864,4	241 864,4	241 864,4	0,00	4 692,0	1,9	
бюджет субъекта Российской Федерации			82 124,5	82 124,5	82 124,5	0,00	2 000,0	2,4	

межбюджетные трансферты бюджета субъекта Российской Федерации бюджетам муниципальных образований	33 768,3	33 768,3	33 768,3	0,00	0,00	0,00	
бюджеты муниципальных образований	193 508,2	193 508,2	193 508,2	0,00	2 692,0	1,4	
внебюджетные источники	0,00	0,00	0,00	0,00	0,00	0,00	








**ПРИЛОЖЕНИЕ № 4**  
к методическим указаниям по мониторингу  
региональных проектов

**Сведения о реализации объектов результатов регионального проекта**

№ п/п	Статус	Наименование результата, контрольной точки	Единица измерения (по ОКЕИ)	Базовое значение	Плановое значение на конец отчетного периода	Фактическое значение на конец отчетного периода	Прогнозное значение на конец отчетного года	Срок реализации		Ответственный исполнитель	Информационная система (источник данных)	Вид и наименование документа	Комментарий
								план	факт/прогноз				
Информация по исполнению рабочих планов отсутствует													

 Отсутствие отклонений

 Наличие отклонений

 Наличие критических отклонений или сведения не представлены

 Прогнозные сведения