

О Т Ч Е Т

О ХОДЕ РЕАЛИЗАЦИИ РЕГИОНАЛЬНОГО ПРОЕКТА НА 28 ФЕВРАЛЯ 2021 ГОДА

"(F-2) Жилье (Чувакская Республика - Чуваккия)"

Общий статус реализации

Показатели	Результаты	Контрольные точки	Бюджет
■	■	■	■
Отсутствие отклонений	-	-	0.00
			Отсутствие отклонений

1. Ключевые риски

№ п/п	Наименование показателя или результата	Описание риска	Принятые меры	Дата фиксации риска
Отсутствуют ключевые риски				

2. Сведения о достижении показателей регионального проекта

№ п/п	Статус	Показатели национального и федерального проекта	Уровень показателя	Единица измерения (по ОКЕИ)	Базовое значение	Плановое значение на конец отчетного периода	Фактическое значение на конец отчетного периода	Информационная система (источник данных)	Прогнозное значение на конец отчетного года	Комментарий
1		ОЗР: Не менее 5 млн. семей улучшают жилищные условия ежегодно к 2030 году								
1.1.		Задача: Улучшение жилищных условий семей								
1.1.2.		Объем жилищного строительства	ФП	Млн. кв. метров	0,61	0,1096	0,1096	Росстат	0,716	По предварительным данным администраций муниципальных районов и городских округов, за январь-февраль 2021 года. Расчет показателя запланирован по итогам 2021 года.
1.2		Задача: Совершенствование механизма поддержки программ субъектов Российской Федерации по развитию жилищного строительства с учетом обязательств субъектов Российской Федерации по обеспечению ввода жилья								
1.2.1.		Ввод жилья в рамках мероприятия по стимулированию программ развития жилищного строительства субъектов Российской Федерации	ФП	Млн. кв. метров	0,02	0,0424	0,0424		0,124	По предварительным данным администрации города Чебоксары, за январь-февраль 2021 года. Расчет показателя запланирован по итогам 2021 года.

■ Отсутствие отклонений
 ■ Наличие отклонений
 ■ Наличие критических отклонений или сведения не представлены
 ■ Прогнозные сведения


3. Сведения об исполнении помесячного плана достижения показателей регионального проекта в 2021 году


№ п/п	Показатели национального и федерального проекта	Уровень показателя	Единица измерения (по ОКЕИ)	Значения по месяцам											На конец года
				январь	фев	март	апр	май	июн	июл	авг	сент	окт	нояб	
1	ОЗР: Не менее 5 млн. семей улучшают жилищные условия ежегодно к 2030 году														
1.1.	Объем жилищного строительства, млн. кв. метров в год														
	План	ФП	млн. кв. метров	0,0177	0,1096	0,1300	0,1400	0,1700	0,2200	0,2700	0,3200	0,3700	0,4200	0,4750	0,716
	Факт/прогноз			0,0177	0,1096	0,0000	0,0000	0,0000	0,0000	0,0000	0,0000	0,0000	0,0000	0,0000	0,716
1.2.	Ввод жилья в рамках мероприятия по стимулированию программ развития жилищного строительства субъектов Российской Федерации														
	План	ФП	млн. кв. метров	0,0116	0,0424	0,0424	0,0424	0,0550	0,0630	0,0630	0,0630	0,0630	0,0630	0,0630	0,124
	Факт/прогноз			0,0116	0,0424	0,0000	0,0000	0,0000	0,0000	0,0000	0,0000	0,0000	0,0000	0,0000	0,124


■ Отсутствие отклонений
 ■ Наличие отклонений
 ■ Наличие критических отклонений или сведения не представлены
 ■ Прогнозные сведения


4. Сведения об исполнении финансового обеспечения реализации регионального проекта

№ п/п	Статус	Наименование результата и источники финансового обеспечения	Объем финансового обеспечения, тыс. рублей			Исполнение, тыс. рублей		Процент исполнения (8)/(5)*100	Комментарий
			Предусмотрено паспортом регионального проекта	Сводная бюджетная роспись	Лимиты бюджетных обязательств	Учетные бюджетные обязательства	Кассовое исполнение		
1	2	3	4	5	6	7	8	9	10
1		Реализованы проекты по развитию территорий, расположенных в границах населенных пунктов, предусматривающих строительство жилья, которые включены в государственные программы субъектов Российской Федерации по развитию жилищного строительства							
1.1		(03) Реализованы проекты по развитию территорий, расположенных в границах населенных пунктов, предусматривающих строительство жилья, которые включены в государственные программы субъектов Российской Федерации по развитию жилищного строительства	0,00	0,00	0,00	0,00	0,00	0,00	Освоение средств бюджет осуществляться по актам выполненных работ
1.1.1		консолидированный бюджет субъекта Российской Федерации, в т.ч.	0,00	0,00	0,00	0,00	0,00	0,00	
1.1.1.1		бюджет субъекта Российской Федерации	0,00	0,00	0,00	0,00	0,00	0,00	
1.1.1.2		межбюджетные трансферты бюджета субъекта Российской Федерации бюджетам муниципальных образований	0,00	0,00	0,00	0,00	0,00	0,00	
1.1.1.3		бюджеты муниципальных образований	0,00	0,00	0,00	0,00	0,00	0,00	
1.1.4		внебюджетные источники	0,00	0,00	0,00	0,00	0,00	0,00	


 Отсутствие отклонений


 Наличие отклонений


 Наличие критических отклонений или сведения не представлены


 Прогнозные сведения

--	--	--	--	--	--	--	--	--	--

 Отсутствие отклонений

 Наличие отклонений

 Наличие критических отклонений или сведения не представлены


 Прогнозные сведения


ПРИЛОЖЕНИЕ № 4
к методическим указаниям по мониторингу
региональных проектов


Сведения о реализации объектов результатов регионального проекта

№ п/п	Статус	Наименование результата, контрольной точки	Единица измерения (по ОКЕИ)	Базовое значение	Плановое значение на конец отчетного периода	Фактическое значение на конец отчетного периода	Прогнозное значение на конец отчетного года	Срок реализации		Ответственный исполнитель	Информационная система (источник данных)	Вид и наименование документа	Комментарий
								план	факт/прогноз				
Информация по исполнению рабочих планов отсутствует													

 Отсутствие отклонений

 Наличие отклонений

 Наличие критических отклонений или сведения не представлены

 Прогнозные сведения