

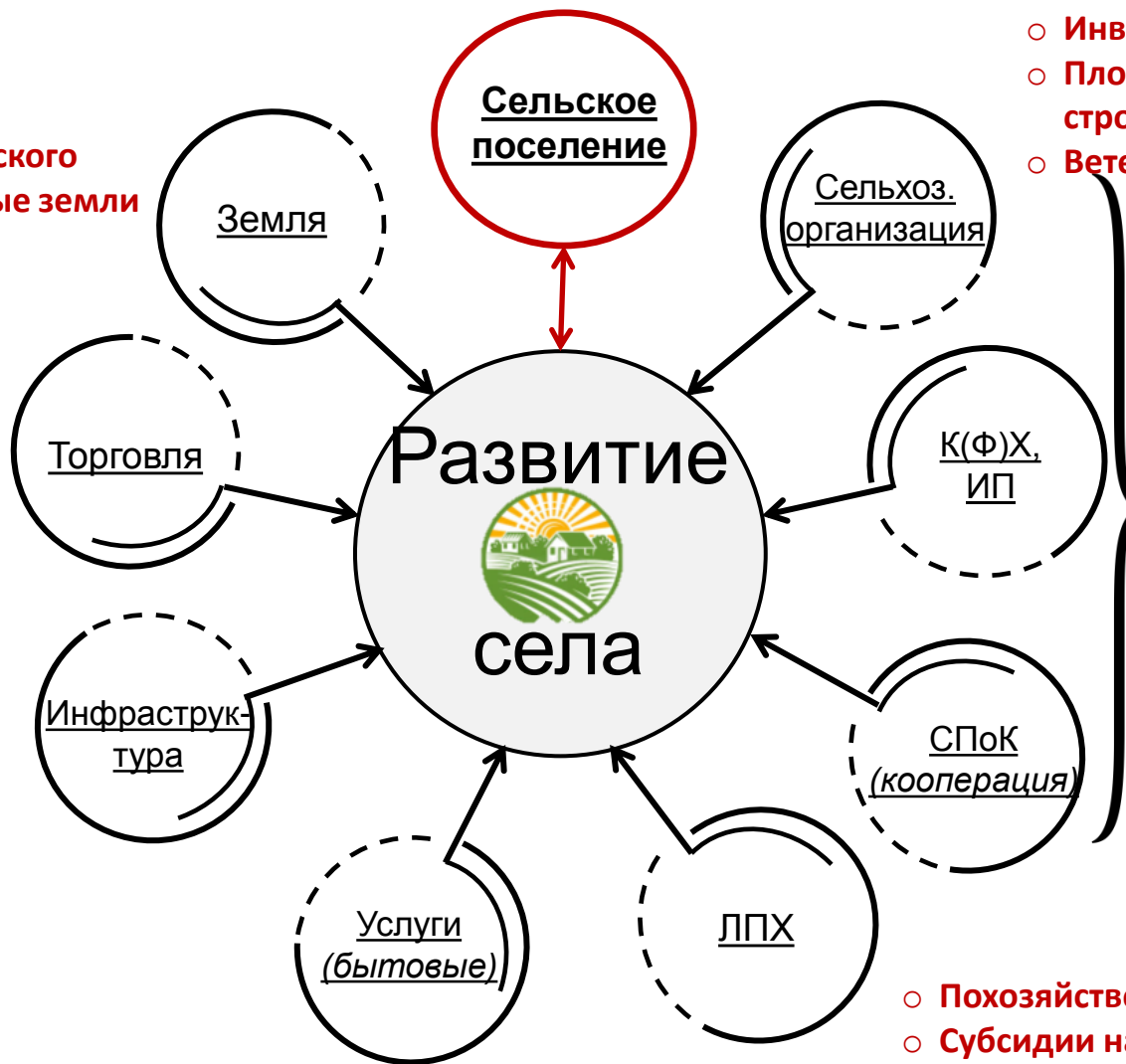
**МИНИСТЕРСТВО СЕЛЬСКОГО ХОЗЯЙСТВА ЧУВАШСКОЙ РЕСПУБЛИКИ**



**ОБ ИТОГАХ РАБОТЫ АГРОПРОМЫШЛЕННОГО  
КОМПЛЕКСА ЧУВАШСКОЙ РЕСПУБЛИКИ ЗА 2020 ГОД,  
ВЫПОЛНЕНИИ СТРАТЕГИЧЕСКИХ ЗАДАЧ ОТРАСЛИ.  
ЗАДАЧИ НА ПЛАНОВЫЙ ПЕРИОД**

# РОЛЬ ПОСЕЛЕНИЙ В РАЗВИТИИ СЕЛЬСКИХ ТЕРРИТОРИЙ

- Борщевик Сосновского
- Необрабатываемые земли



- Инвестплощадки
- Площадки для строительства жилья
- Ветеринарная помощь

- Работа (занятость)
- Зарплата
- Социальные гарантии
- Производство
- Продовольственное обеспечение
- Пополнение бюджета

- Жилье
- Газ, вода
- Электроэнергия
- Дороги
- Транспорт

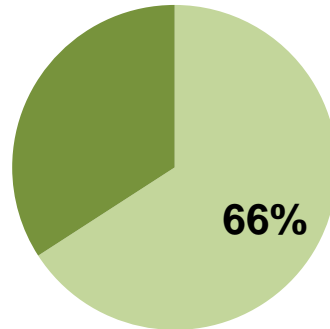
- Похозяйственные книги
- Субсидии на содержание коров
- Разрешение на строительство
- Сельская ипотека
- Инициативное бюджетирование



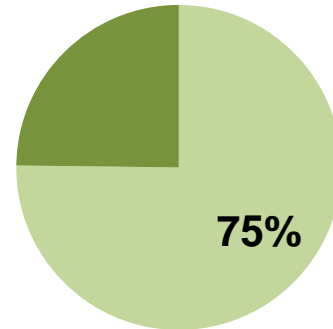
# ДОЛЯ ЛИЧНЫХ ПОДСОБНЫХ ХОЗЯЙСТВ В СЕЛЬСКОХОЗЯЙСТВЕННОМ ПРОИЗВОДСТВЕ



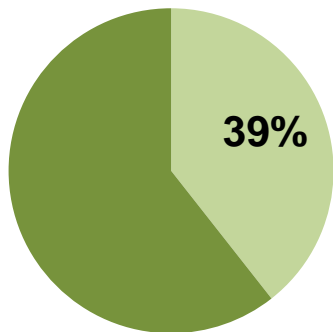
КАРТОФЕЛЬ



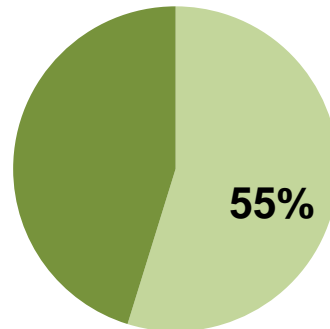
ОВОЩИ



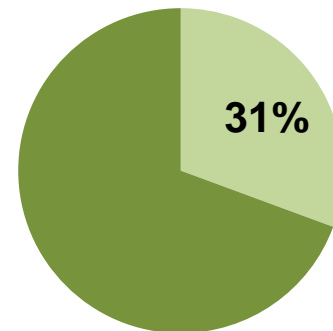
Продукция сельского хозяйства



МОЛОКО

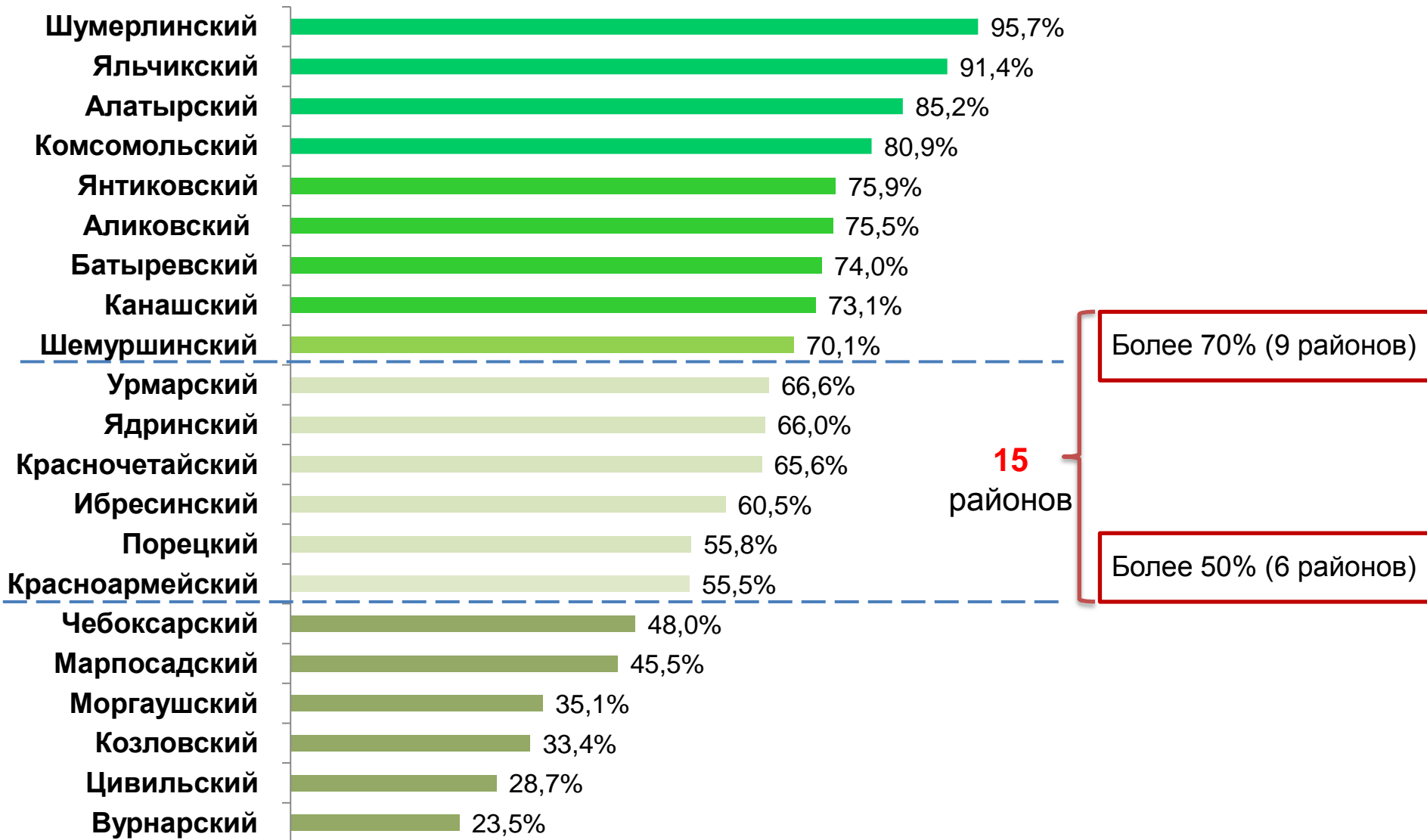


ЯЙЦО







■ Доля личных подсобных хозяйств, %

# ДОЛЯ АПК В ЭКОНОМИКЕ муниципальных районов



## УРОВЕНЬ САМООБЕСПЕЧЕННОСТИ СЕЛЬХОЗПРОДУКЦИЕЙ



<u>Факт</u>		<u>Норматив</u> (по Доктрине)
в <b>2</b> раза	 картофель	<b>95%</b>
в <b>1,3</b> раза	 ОВОЩИ	<b>90%</b>
в <b>1,4</b> раза	 МОЛОКО И молокопродукты	<b>90%</b>
<b>100,2%</b>	 МЯСО И мясопродукты	<b>85%</b>

# ПРОИЗВОДСТВО СЕЛЬСКОХОЗЯЙСТВЕННОЙ ПРОДУКЦИИ на 100 га сельхозугодий

ЭФФЕКТИВНОСТЬ  
СЕЛЬСКОХОЗЯЙСТВЕННОГО  
ПРОИЗВОДСТВА  
ЧУВАШСКОЙ РЕСПУБЛИКИ

по ПФО

по России

1 МЕСТО		картофеля	4 МЕСТО
2 МЕСТО		овощей	15 МЕСТО
2 МЕСТО		молока	10 МЕСТО
3 МЕСТО		зерновых	21 МЕСТО
4 МЕСТО		мяса	18 МЕСТО
4 МЕСТО		меда	11 МЕСТО
4 МЕСТО		продукции сельского хозяйства	24 МЕСТО

# ПОКАЗАТЕЛИ РЕЗУЛЬТАТИВНОСТИ в 2020 г.



✓ В **Государственной программе** развития сельского хозяйства



**94** целевых индикатора (показателя)



✓ В **Соглашениях** с Минсельхозом России



**25** целевых индикатора (показателя)

Не выполнен:

















Оценка по получателям субсидии



- валовой сбор картофеля (в СХО и К(Ф)Х)



# РЕАЛИЗАЦИЯ СТРАТЕГИИ РАЗВИТИЯ АПК ЧУВАШСКОЙ РЕСПУБЛИКИ НА ПЕРИОД ДО 2024 ГОДА

	2020г. (план)	2020г. (факт)	2021г.		2020г. (план)	2020г. (факт)	2021г.
 Индекс физич.объема сельхозпроизводства, %	101,3	<b>105,0</b>	103,0	 Ввод в оборот неисп.земель, тыс.га	15,4	<b>11,4</b>	28,0
 Доля К(Ф)Х в сельхозпроизводстве, %	13,3	<b>14,3</b>	14,5	 Раскисление, тыс.га	4,5	<b>8,7</b>	10,0
 Вовлечение в субъекты МСП, чел.	248	<b>631</b>	435	 Доля элитных семян, %	11,1	<b>18,9</b>	19,5
 Урожайность (ц/га):				 Энергообеспеченность, л.с. на 100 га	113,0	<b>116,8</b>	122,0
 - зерновых	28,0	<b>32,2</b>	32,0	 Внесение минудобрений, кг.д.в.	38,0	<b>43,0</b>	44,0
 - овощей	330,0	<b>343,6</b>	345,0	 Надой молока от 1 коровы, кг	6250	<b>6467</b>	6726
 - картофеля	200,0	<b>183,6</b>	220,0	 Доля племенного скота, %	40,0	<b>43,5</b>	44,7
 Инвестпроекты:				 Экспорт, млн.долл.США	25,1	<b>37,0</b>	31,1
- количество, ед.	300	<b>336</b>	300				
- сумма, млн.руб.	7000	<b>7600</b>	5500				





# ИНДЕКС ФИЗИЧЕСКОГО ОБЪЕМА ПРОИЗВОДСТВА сельскохозяйственной продукции

2019 год ← **105,0%** → 2020 год  $\Delta$  +5,0%



**769,3** ТЫС. ТОНН

Зерно

**988,6** ТЫС. ТОНН



+ 28,5%



**137,9** ТЫС. ТОНН

Овощи

**157,2** ТЫС. ТОНН



+ 14,0%



**276,1** МЛН. ШТ.

Яйцо

**294,9** МЛН. ШТ.



+ 6,9%



**422,7** ТЫС. ТОНН

Молоко

**436,8** ТЫС. ТОНН



+ 3,3%



**122,8** ТЫС. ТОНН

Мясо

**113,2** ТЫС. ТОНН



- 7,8%



# ВЕСЕННИЕ ПОЛЕВЫЕ РАБОТЫ – 2021г.



Увеличение посевных площадей  
под сельскохозяйственными культурами

*в т.ч. под: картофелем  
сахарной свеклой*

**553**  
тыс. га

**+ 0,5%**

**+ 37,6%**  
**+ 44,0%**



Вовлечение в оборот необрабатываемых  
сельскохозяйственных земель

**27,9**  
тыс. га



Обновление парка сельскохозяйственной  
техники (энергообеспеченность)

**122**  
л.с. на  
100 га

**+ 4,4%**



Работы по известкованию

**20**  
тыс.га

**+ в 2,3 р.**

## УРОЖАЙ 2021



**зерно**  
**1000**  
тыс. тонн

**+1,2%**



**картофель**  
**172**  
тыс. тонн

**+45,0%**



**овощи**  
**40**  
тыс. тонн

**+6,4%**

*\*) в сельхозорганизациях и крестьянских (фермерских) хозяйствах*

# ИНДЕКС ФИЗИЧЕСКОГО ОБЪЕМА ПРОИЗВОДСТВА сельскохозяйственной продукции

Динамика индекса физического объема продукции сельского хозяйства  
(во всех категориях хозяйств)

7  
лет

100,5% 105,7% 100,1% 106,5% 100,6% 105,7% 105,0% = 126,4%

(ЧС)

(ЧС)

(ЧС)



Продэмбарго

2014 г.

2015 г.

2016 г.

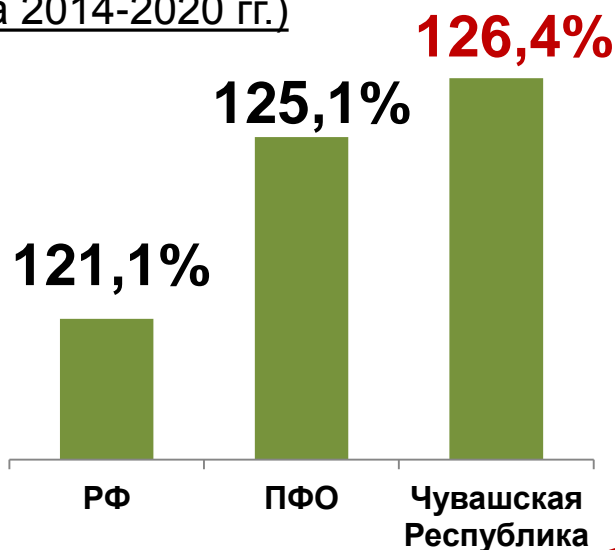
2017г.

2018г.

2019г.

2020 г.

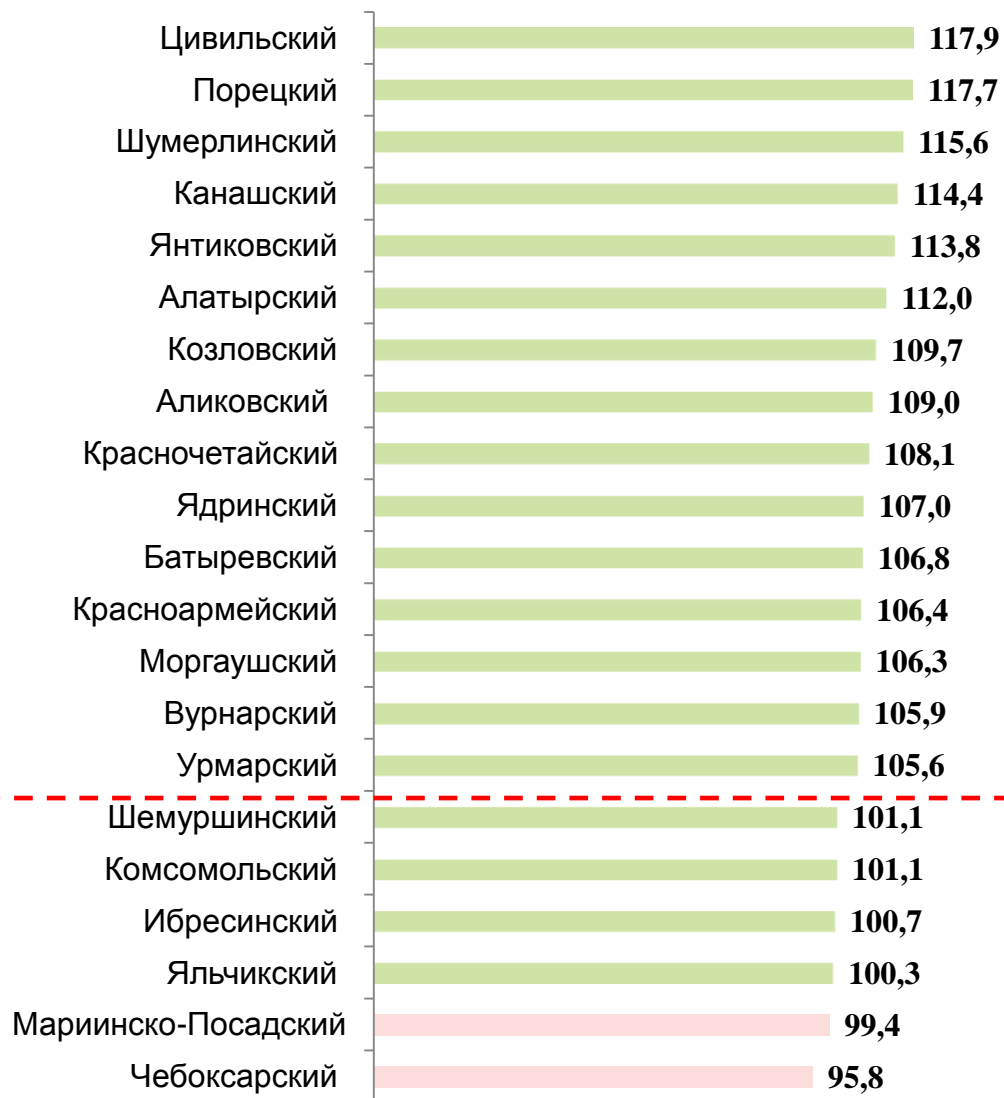
ИФО (за 2014-2020 гг.)



6 место в  
ПФО



# ИНДЕКС ФИЗИЧЕСКОГО ОБЪЕМА производства продукции сельского хозяйства в 2020 г., %

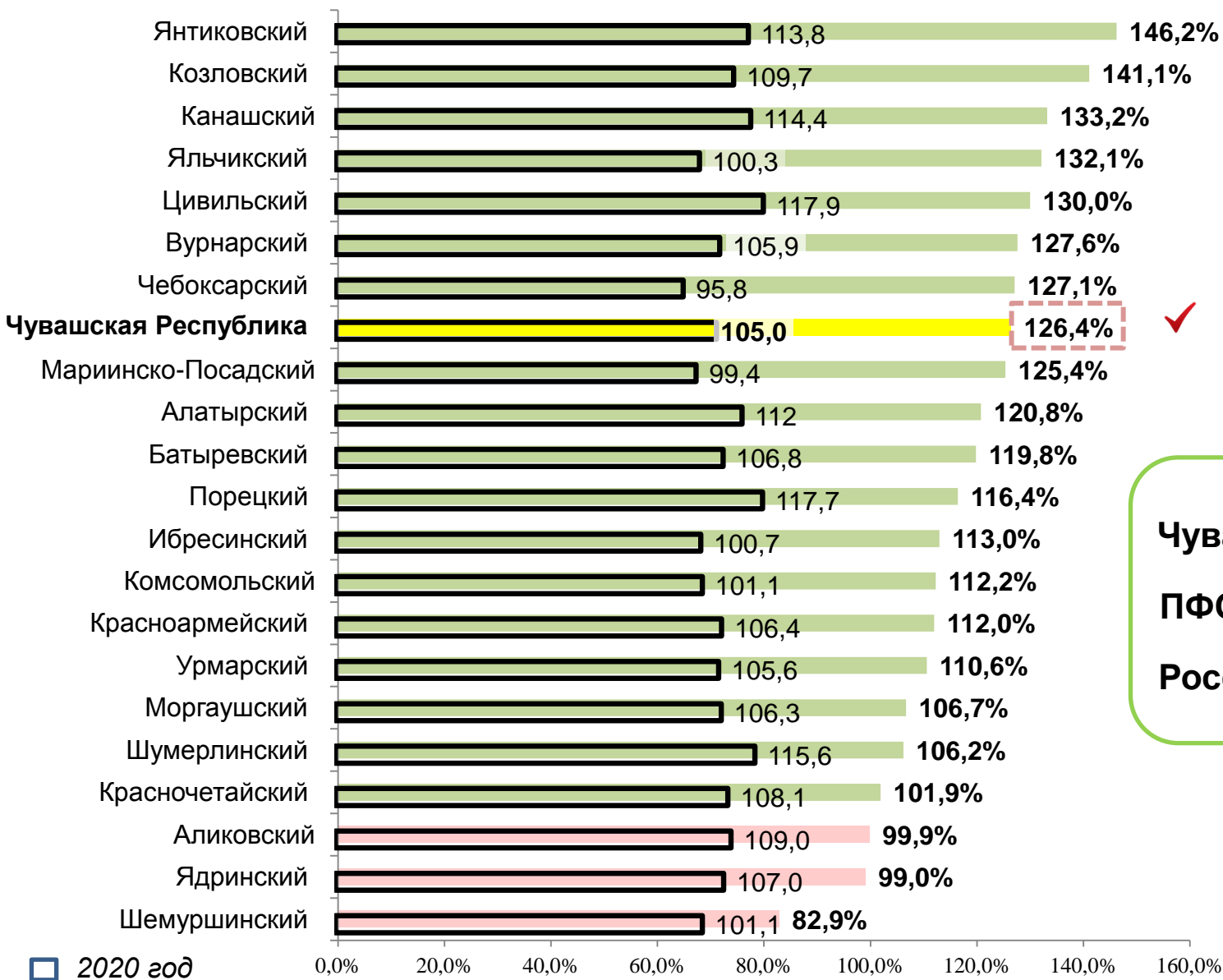


**105,0%** - по Чувашской  
Республике



# ИНДЕКС ПРОИЗВОДСТВА СЕЛЬСКОХОЗЯЙСТВЕННОЙ ПРОДУКЦИИ в хозяйствах всех категорий за 2014-2020 гг.

**7  
лет**



**Чувашия – на 26,4%**

**ПФО – на 25,1%**

**Россия – на 21,1%**



## ДОЛЯ ПРОДУКЦИИ СЕЛЬСКОГО ХОЗЯЙСТВА муниципальных районов от Чувашской Республики, %

ИФО,  
2020г., %

РЕЙТИНГ  
МУНИЦИПАЛЬНОГО  
РАЙОНА



# ДОЛЯ МУНИЦИПАЛЬНЫХ РАЙОНОВ В ОБЪЕМЕ ПРОИЗВОДСТВА продукции растениеводства, %

## ЗЕРНА, %

49,7%  
от ЧР



## Эффективность

(тонн на 100 га посевной площади)



# ДОЛЯ МУНИЦИПАЛЬНЫХ РАЙОНОВ В ОБЪЕМЕ ПРОИЗВОДСТВА продукции растениеводства, %

## ОВОЩЕЙ, %



## Эффективность

(тыс. тонн на 100 га посевной площади)





# ДОЛЯ МУНИЦИПАЛЬНЫХ РАЙОНОВ В ОБЪЕМЕ ПРОИЗВОДСТВА продукции растениеводства, %

## КАРТОФЕЛЯ, %



## Эффективность

(тыс. тонн на 100 га посевной площади)



# ДОЛЯ МУНИЦИПАЛЬНЫХ РАЙОНОВ В ОБЪЕМЕ ПРОИЗВОДСТВА продукции животноводства, %

## МОЛОКА, %



## Эффективность

(тонн на 100 га сельхозугодий)



# ДОЛЯ МУНИЦИПАЛЬНЫХ РАЙОНОВ В ОБЪЕМЕ ПРОИЗВОДСТВА продукции животноводства, %

## ЯИЦ, %



## Эффективность

(тыс.штук на 100 га сельхозугодий)



# ДОЛЯ МУНИЦИПАЛЬНЫХ РАЙОНОВ В ОБЪЕМЕ ПРОИЗВОДСТВА продукции животноводства, %

## МЯСА, %



## Эффективность

(тонн на 100 га сельхозугодий)



Стратегическая задача

Производство на 1 га сельхозугодий  
в хозяйствах всех категорий, тыс. руб.

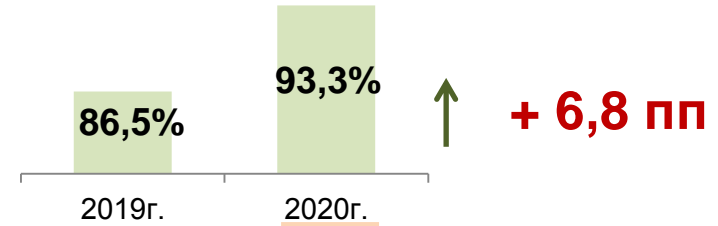


# ЭКОНОМИЧЕСКИЕ ПОКАЗАТЕЛИ В СЕЛЬСКОМ ХОЗЯЙСТВЕ

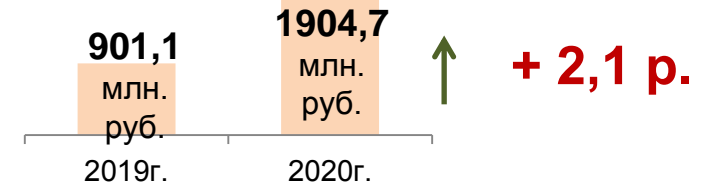


**ФИНАНСОВЫЕ РЕЗУЛЬТАТЫ** работы сельскохозяйственных организаций

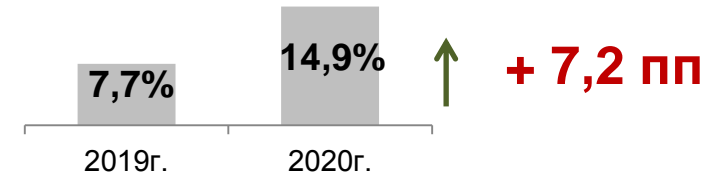
✓ **ДОЛЯ ПРИБЫЛЬНЫХ ХОЗЯЙСТВ:**



✓ **ЧИСТАЯ ПРИБЫЛЬ:**




✓ **РЕНТАБЕЛЬНОСТЬ:**

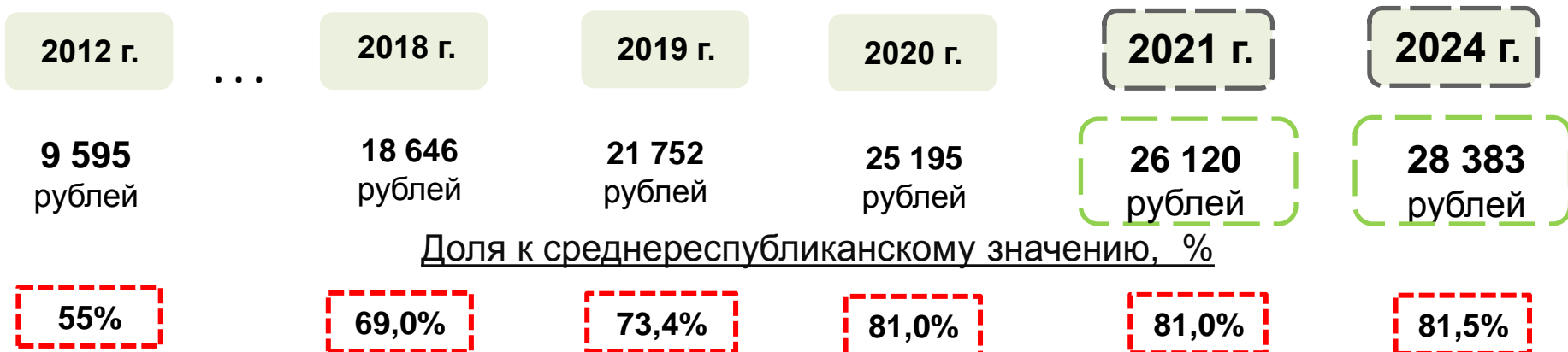


**ЗАРАБОТНАЯ ПЛАТА** в АПК

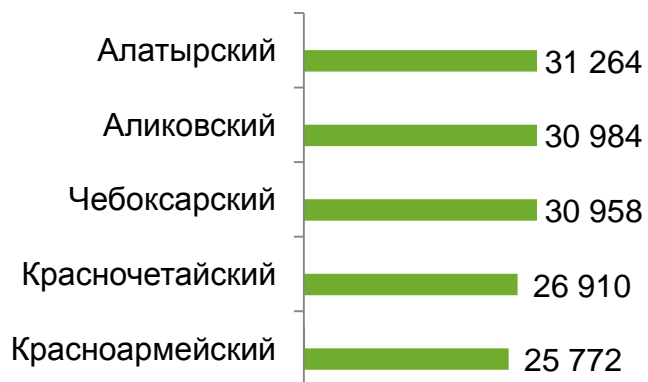
✓ **СРЕДНЕМЕСЯЧНАЯ ЗАРПЛАТА (тыс.руб.):**



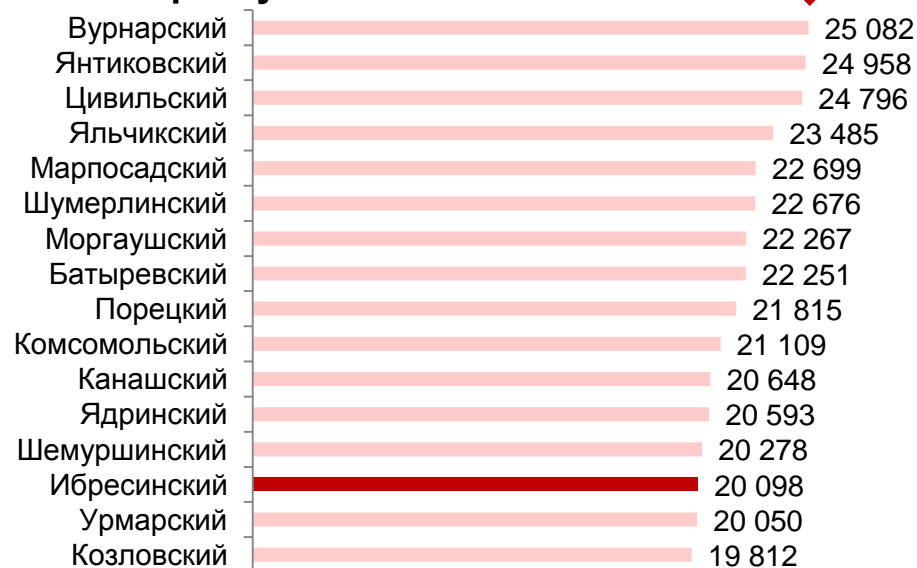
# ДИНАМИКА ЗАРАБОТНОЙ ПЛАТЫ В СЕЛЬСКОМ ХОЗЯЙСТВЕ



## Районы с заработной платой **ВЫШЕ** республиканского значения ↑



## Районы с заработной платой **НИЖЕ** республиканского значения ↓



# ИНВЕСТИЦИИ В АПК

2020 год



2021 год  
(план)

**336 проектов**

Количество  
инвестиционных проектов

**300 проектов**



**7,6**

Сумма, млрд. рублей

**5,5**



**508**

Рабочие места, чел.

**300**



**5000**

Создано скотомест,  
усл.голов

**5500**



Всего за  
5 лет

2021 год

966

Проекты

300



24,2

Сумма, млрд.руб.

5,5



1 630

Рабочие места, чел.

300





## НОВЫЕ НАПРАВЛЕНИЯ (2020г.)

- ✓ Прямые понесенные затраты (CAPEX):
  - Фермы КРС от 200 голов **15%**
  - Комбикормовые цеха **30%**
  - Подработка зерна **30%**
- ✓ Возмещение части затрат:
  - На лицензирование известковых карьеров **90%**
- ✓ Субсидии на сельхозтехнику и оборудование:
  - Рост с 15% до **40%**
- ✓ Субсидии ЛПХ на содержание дойных коров

## ФИНАНСИРОВАНИЕ АПК

Более **50** направлений

2016-2020 - **10,71** МЛРД. РУБЛЕЙ

*в т.ч.* 2020 – **2,3** МЛРД. РУБЛЕЙ

## НОВЫЕ НАПРАВЛЕНИЯ (2021 г.)



- ✓ Приобретение оборудования по глубокой переработке до **30%** от затрат



- ✓ На борьбу с борщевиком Сосновского (**80** тыс.руб./га)



- ✓ Агропрогресс до **10 млн.** рублей



- ✓ Компенсация хлебозаводам части затрат на производство хлеба и хлебобулочных изделий: **2000 рублей** за тонну



- ✓ Компенсация производителям муки части затрат на закупку продовольственной пшеницы: **до 50%** от разницы со средней ценой за 3 года



- ✓ Школа фермера:
  - сыроделие - до **10 млн.** рублей
  - ягодоводство - до **5 млн.** рублей
  - тепличное овощеводство - до **5 млн.** рублей

За 9 лет получили гранты:

**458** фермеров (каждый третий)

**14** сельхозпотребкооперативов

Результаты:

**+ 1002** новых рабочих мест

**+ 54** сельхозпотребкооператива


в **1,8 раз** рост доли фермерского продукта (с 7,5% до 13,3%)

Грантовая поддержка будет сохранена



# ИНВЕСТИЦИИ В РАЗВИТИЕ СЕЛЬСКИХ ТЕРРИТОРИЙ

## Инвестиции в сельское хозяйство (тыс.руб. на 100 га)



# ЗЕМЕЛЬНЫЕ РЕСУРСЫ

Стратегическая задача

	Ввод в оборот в 2020 году, га	Наличие необрабат. земель, га	Доля невведенных земель к пашне, %
Комсомольский	х	-	х
Красноармейский	х	-	х
Шемуршинский	х	-	х
Яльчикский	х	-	х
Канашский	770	-	х
Ибресинский	152	142	0,6
Моргаушский	482	312	0,7
Красночетайский	410	400	2,0
Янтиковский	187	447	1,5
Чебоксарский	526	514	1,4
Батыревский	383	611	1,3
Порецкий	120	651	1,8
Ядринский	893	657	1,6
Цивильский	77	1 014	2,2
Вурнарский	761	1 050	2,3
Козловский	556	1 099	4,0
Урмарский	1 245	1 857	4,8
Аликовский	1 114	2 335	6,9
Мариинско-Посадский	50	3 000	11,2
Шумерлинский	1 901	3 611	19,7
Алатырский	1 729	10 256	23,3
Чувашская Республика	11 357	27 955*	3,8

19,2 тыс. га  
68,7% от ЧР

+ 33,4 тыс. га зеленных земель

(ЕФИС ЗСН)

\*) по данным муниципальных районов



# Борьба с распространением БОРЩЕВИКА СОСНОВСКОГО (2021-2024)



- ✓ **Ведомственная целевая программа** – «Борьба с борщевиком Сосновского на территории Чувашской Республики»
- ✓ **Методические рекомендации** – приказ Минсельхоза Чувашии от 29.12.2020 г. № 361



## ЗАДАЧИ:

1. Мониторинг в 2021 году для уточнения площади
2. Представление уточненных данных в Минсельхоз Чувашии (к бюджетной заявке)
3. Выполнение мероприятий в 2021 году
4. Земельный контроль (ответственность собственника за чистоту территории от сорняков)

## *Распространение борщевика Сосновского на территории Чувашской Республики* за

Чувашская Республика	363
Ядринский	77
Ибресинский	69
Козловский	44
Марпосадский	32
Вурнарский	31
Цивильский	19
Янтиковский	18
Моргаушский	16
Красноармейский	14
Чебоксарский	11
Аликовский	9
Комсомольский	8
Батыревский	7
Алатырский	1
Канашский	1
Красночетайский	1
Порецкий	1
Урмарский	1
Шемуршинский	1
Шумерлинский	1
Яльчикский	1



	<u>2016г.</u>	<u>2017г.</u>	<u>2018г.</u>	<u>2019г.</u>	<u>2020г.</u>	Темп изменений, +,- (за 5 лет)	2021г. (план)
 Площадь, га	9 300,0	7 223,0	8 021,0	6 427,0	5 004,8	- 46,2% (- 4,3 тыс. га)	Δ + 37,6%
 Цена реализации, руб./тонна	7 738,2	11 613,9	15850,0	9800,4	7975,7		17 730 + в 2,3 р. (февраль 2021г.)

## Изменение площади посадки картофеля за 5 лет, га (в СХО и К(Ф)Х)

	2016г.	2020г.	Изменение 2020г. к 2016г.	
			га	%
Батыревский	1 523	721	-802	- в 2,1 р.
Комсомольский	1 272	779	-493	- на 38,8%
Аликовский	608	149	-459	- в 4,1 р.
Моргаушский	632	206	-426	- в 3,1 р.
Урмарский	711	388	-323	- в 1,8 р.
Марпосадский	361	79	-282	- в 4,6 р.
Вурнарский	615	350	-265	- в 1,8 р.
Яльчикский	672	412	-260	- на 38,7%
Красноармейский	443	252	-191	- в 1,8 р.
Ядринский	440	273	-167	- на 38,0%
Козловский	903	739	-164	- на 18,2%

	2016г.	2020г.	Изменение 2020г. к 2016г.	
			га	%
Канашский	263	102	-161	- в 2,6 р.
Янтиковский	74	2	-72	- в 37,0 р.
Цивильский	216	157	-59	- на 27,3%
Чебоксарский	109	51	-58	- в 2,1 р.
Шемуршинский	175	120	-55	- на 31,4%
Алатырский	121	105	-16	- на 13,2%
Порецкий	81	67	-14	- на 17,3%
Красночетайский	22	14	-8	- на 36,4%
Шумерлинский	10	7	-3	- на 30,0%
<b>Ибресинский</b>	<b>43</b>	<b>61</b>	<b>18</b>	<b>+ на 41,9%</b>
<b>По республике</b>	<b>9 300</b>	<b>5 005</b>	<b>-4 295</b>	

## ПОДДЕРЖКА КАРТОФЕЛЕВОДСТВА (12 НАПРАВЛЕНИЙ)

Мелиорация **70%**

Фосфоритование **80%**

Известкование **90%**

Элитное семеноводство  
**30,3 тыс.** рублей на 1 га

**Несвязанная** поддержка

Приобретение  
техники **40%**

Первичная и  
последующая  
переработка **30%**

Агростартап до **3,0 млн.** руб.  
члены СПоК до **4,0 млн.** руб

Агропрогресс до  
**10,0 млн.** рублей

Гранты семейным фермерам  
до **5 млн.** рублей

Строительство  
картофелехранилищ **20%**

Страхование в области  
растениеводства **50 %**

Льготное кредитование от  
**1 до 5 %** годовых

Агропарк  
(ИПСЭР)





# ХМЕЛЕВОДСТВО (Послание Главы Чувашии на 2021 год)

Стратегическая задача



Площадь, га

	<u>1990г.</u>	<u>2016г.</u>	<u>2017г.</u>	<u>2018г.</u>	<u>2019г.</u>	<u>2020г.</u>	Темп изменений, +,- (за 5 лет)
Площадь, га	2 361	76,2	42,0	69,0	75,0	69,4	- 6,8 га



Цена реализации, руб./кг

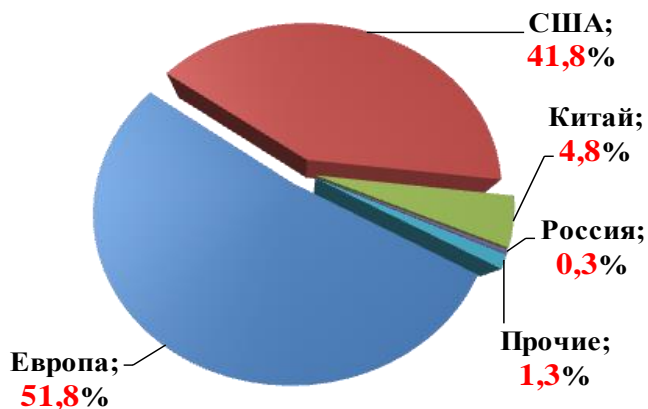
Цена реализации, руб./кг	х	248	307	370	351	410	в 1,6 раза
--------------------------	---	-----	-----	-----	-----	-----	------------

## Площадь хмельников, га

Потребность Российской Федерации:

**9-10 тыс. тонн** (обеспеченность отечественным сырьем – 2-3%)

Доля РФ в мировом производстве хмеля, %



	1990г.	2020г.
Аликовский	108	
Батыревский	24	
Вурнарский	48	<b>8</b>
Канашский	119	
Козловский	274	
Комсомольский	40	
Красноармейский	58	
Красночетайский	68	
Марпосадский	571	
Урмарский	325	<b>29</b>
Цивильский	278	<b>6,5</b>
Шемуршинский	32	
Ядринский	194	<b>25,9</b>
Яльчикский	100	
Янтиковский	122	
<b>По республике</b>	<b>2 361</b>	<b>69,4</b>



## ПОДДЕРЖКА ХМЕЛЕВОДСТВА (12 НАПРАВЛЕНИЙ)

Закладка и уход за  
многолетними  
насаждениями **80%**

Производство хмеля  
при условии его  
реализации

Известкование **90%**

Приобретение  
техники **40%**

Агропрогресс до  
**10,0 млн.** рублей

Льготное кредитование  
от **1 до 5 %** годовых

Строительство и (или)  
реконструкция хмелевых  
шпалер **40%**

Фосфоритование **80%**

Мелиорация **70%**

Страхование в области  
растениеводства **50 %**

Агростартап до  
**3,0 млн.** руб.  
члены СПоК до **4,0 млн.** руб

Гранты семейным фермерам  
до **5 млн.** рублей

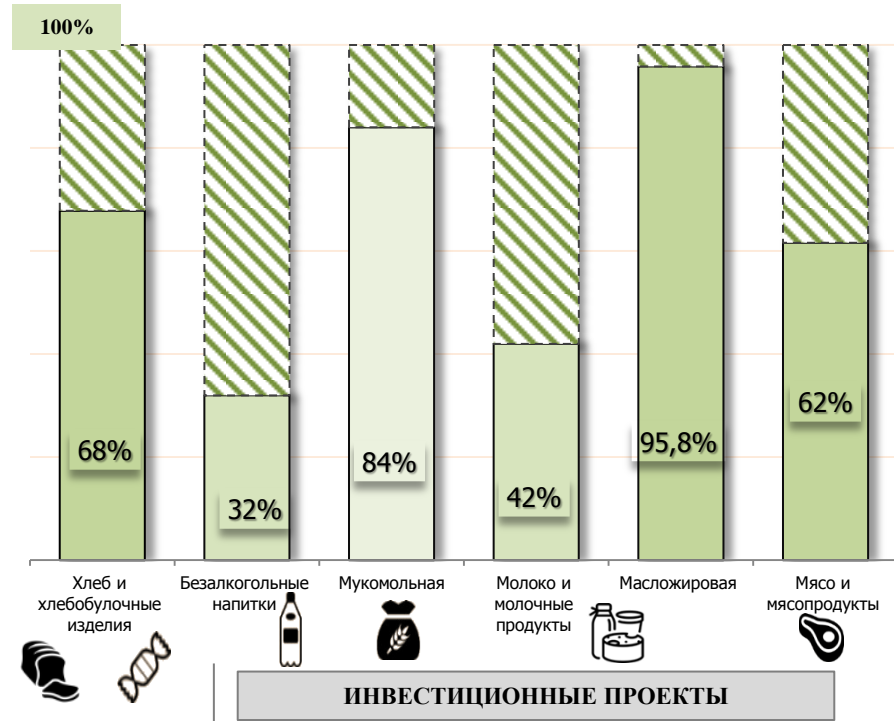


# ПИЩЕВАЯ И ПЕРЕРАБАТЫВАЮЩАЯ ПРОМЫШЛЕННОСТЬ



**✓16,6 %** ДОЛЯ В  
ОБРАБАТЫВАЮЩИХ  
ПРОИЗВОДСТВАХ

## ЗАГРУЖЕННОСТЬ ПРОИЗВОДСТВЕННЫХ МОЩНОСТЕЙ ОРГАНИЗАЦИЙ ПИЩЕВОЙ И ПЕРЕРАБАТЫВАЮЩЕЙ ПРОМЫШЛЕННОСТИ РЕСПУБЛИКИ

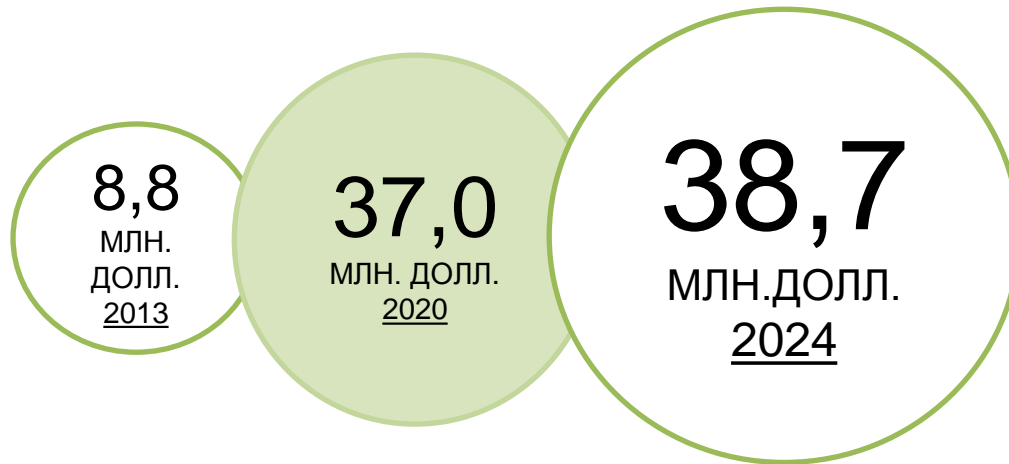


ИНВЕСТИЦИОННЫЕ ПРОЕКТЫ	
2020г.	2021г.
<b>13</b> инвестпроектов	<b>11</b> инвестпроектов
<b>1,1</b> млрд.руб.	<b>0,7</b> млрд.руб.
<b>190</b> рабочих мест	<b>100</b> рабочих мест

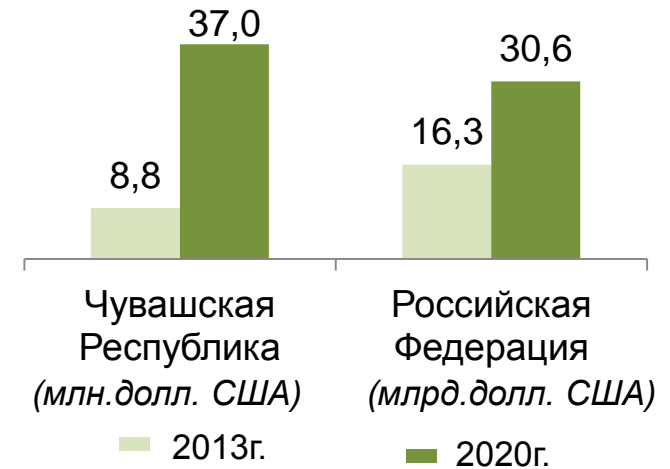


# ЭКСПОРТ ПРОДУКЦИИ АПК

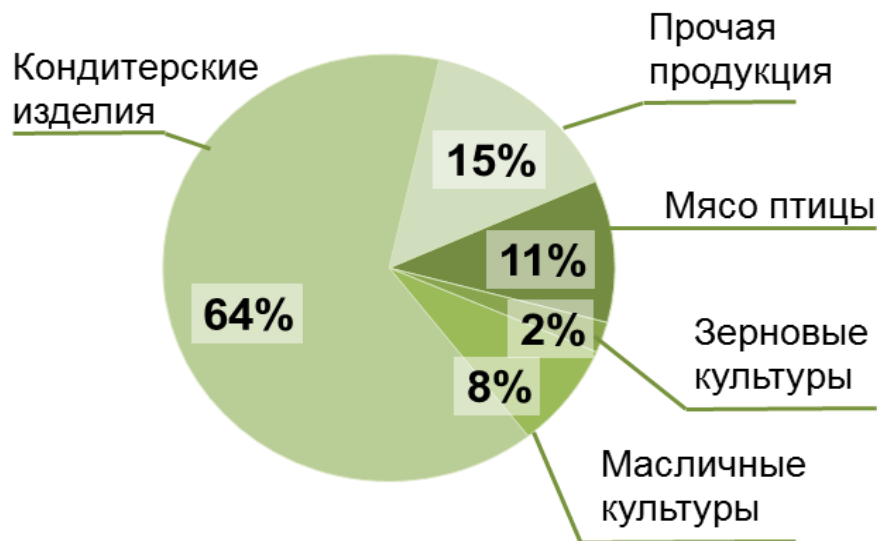
## Экспорт продукции АПК



✓ **В 4,2** РАЗА РОСТ  
ЭКСПОРТА С 2013 ГОДА



## Экспортируемая продукция



✓ **14,9%** ДОЛЯ ПРОДУКЦИИ  
АПК В СТРУКТУРЕ ЭКСПОРТА

✓ ДОЛЯ переработанной продукции:

Чувашия – **87%**

ПФО – **77,7%**

РФ – **39,0%**

✓ **37** СТРАН МИРА



# КОМПЛЕКСНОЕ РАЗВИТИЕ СЕЛЬСКИХ ТЕРРИТОРИЙ



Всего на развитие села  
на 2020 год (с учетом  
всех госпрограмм)



**4,6 млрд. рублей**

строительство, капремонт объектов социально-культурной сферы (школ, детских садов, учреждений культуры, спорта), объектов водоснабжения и водоотведения, газификации, строительство ФАП, дорог

Предусмотрено на  
госпрограмму  
КРСТ



1,2 млрд.  
рублей



Реализация  
Минсельхозом Чувашии  
свыше **2700 проектов**



## Мероприятия госпрограммы КРСТ:



Улучшение жилищных условий  
граждан, льготная сельская  
ипотека



Газификация,  
водоснабжение



Компактная жилищная  
застройка



Строительство  
автомобильных дорог



Благоустройство сельских  
территорий



Проекты инициативного  
бюджетирования



Разработка проектной  
документации, проведение  
госэкспертизы проектной  
документации



# КОЭФФИЦИЕНТ УЧАСТИЯ муниципальных районов в программе инициативного бюджетирования

**ИНИЦИАТИВНОЕ  
БЮДЖЕТИРОВАНИЕ  
за 2017-2020 годы**

	<u>Коэффициент участия</u> (кол-во проектов на кол-во насел.пунктов)	<u>Количество проектов</u>	
Порецкий	3,1	114	✓
Янтиковский	2,6	81	
Шумерлинский	2,3	130	✓
Шемуршинский	2,2	67	
Красночетайский	2,0	137	✓
Урмарский	1,6	85	
Алатырский	1,6	75	
Комсомольский	1,6	84	
Канашский	1,4	153	✓
Батыревский	1,4	79	
Яльчикский	1,4	72	
Ибресинский	1,1	64	
Мариинско-Посадский	1,0	78	
Красноармейский	0,8	73	
Аликовский	0,8	92	
Вурнарский	0,6	66	
Ядринский	0,6	74	
Козловский	0,6	38	
Цивильский	0,6	77	
Чебоксарский	0,5	93	
Моргаушский	0,4	74	



# ИНИЦИАТИВНОЕ БЮДЖЕТИРОВАНИЕ за 2017-2020 годы



**445,8** тысяч благополучателей  
(все сельское население ЧР)

Всего **1239,5** млн. рублей:

**РБ - 823,2**

**МБ - 241,9**

**Внебюджет - 174,4**

**583** Автомобильные дороги (ремонт)

**502** Объекты коммунального хозяйства

**203** Места захоронения

**186** Места массового отдыха

**142** Детские и игровые площадки

**126** Объекты социально-культурной сферы

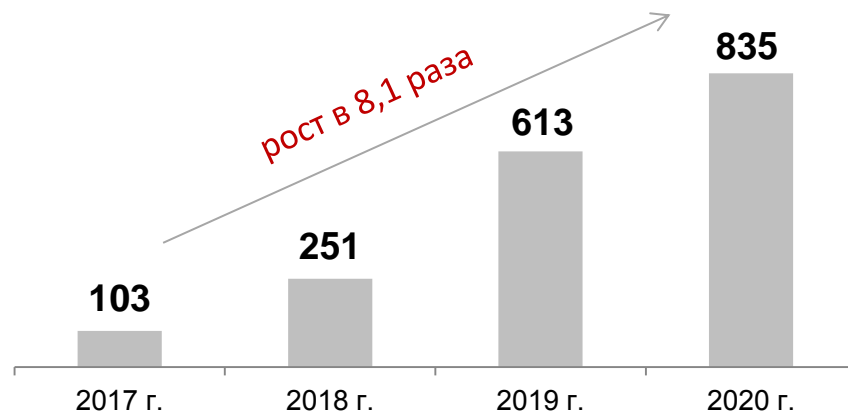
**36** Обустройство водных объектов в целях  
противопожарной безопасности

**15** Очистка водоемов

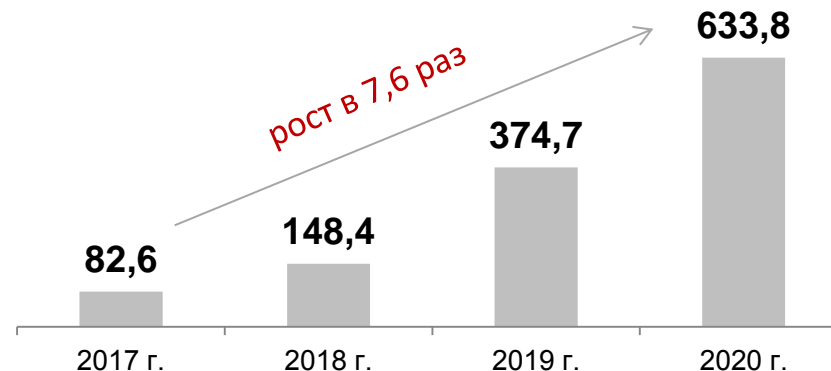
**13** Объекты мер пожарной безопасности



Количество проектов



Финансирование, млн. рублей



# ЭВОЛЮЦИЯ ПРОФЕССИОНАЛЬНОГО СОЗНАНИЯ

Благоприятная среда проживания



ДЕТСКИЙ САД

ШКОЛА

СТУДЕНТ

РАБОТНИК  
(СПЕЦИАЛИСТ)

Агроклассы

Привязка к  
потенциальному  
месту работы

Профессиональное  
развитие

«Портфель желаний»:

- работа;
- заработная плата;
- социальные гарантии;
- жилье (ипотека);
- доступность бытовых услуг;
- организованный досуг;
- инженерная инфраструктура;
- экология;
- 

