



МИНЭКОНОМРАЗВИТИЯ
ЧУВАШИИ



Об основных показателях социально-экономического развития Чувашской Республики за 2020 год

Основные макроэкономические показатели

(в % к предыдущему году)



Динамика индексов промышленного производства



**ИНДЕКС
ПРОМЫШЛЕННОГО
ПРОИЗВОДСТВА**

97,6%
по Чувашской Республике

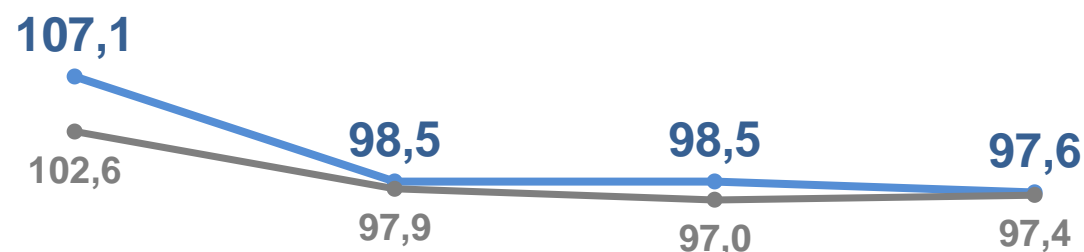
97,4%
по Российской Федерации

**ОТГРУЖЕНО
ПРОДУКЦИИ
НА СУММУ**

243,2 МЛРД. РУБЛЕЙ

94,2%

(в % к соответствующему периоду предыдущего года)



январь-март

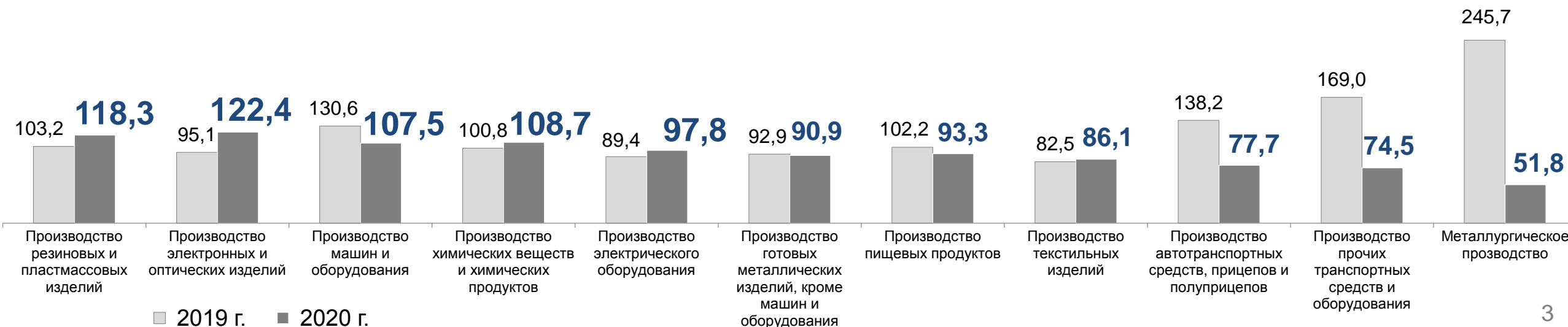
январь-июнь

январь-сентябрь

2020 г.

— Чувашия

— Россия



Динамика индексов обрабатывающих производств

(в % к соответствующему периоду предыдущего года)

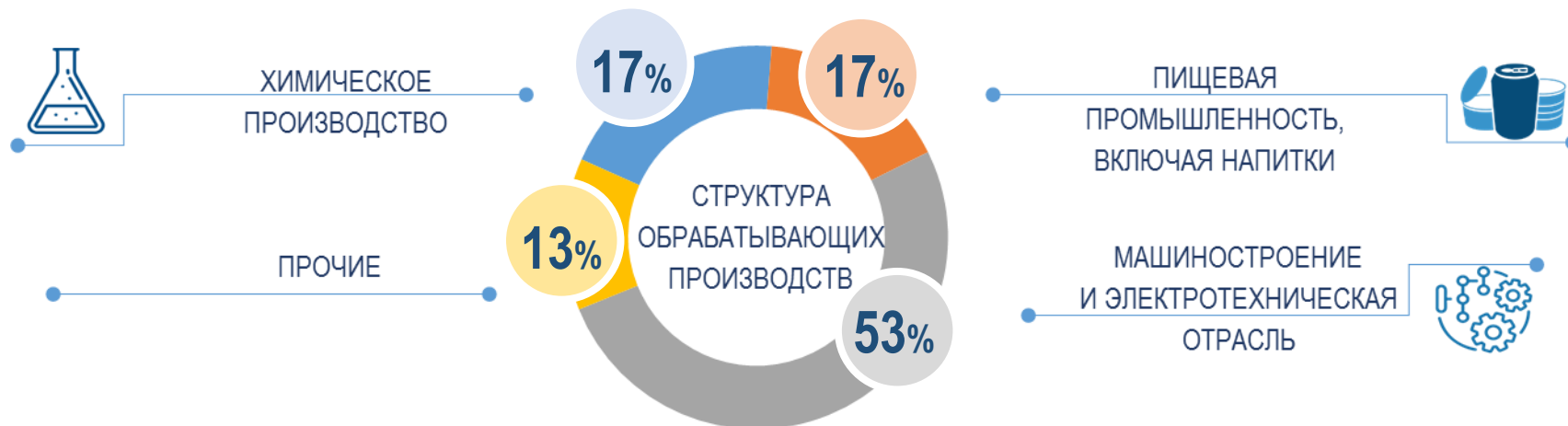


96,7%
по Чувашской Республике

100,6%
по Российской Федерации

212,6 МЛРД. РУБЛЕЙ

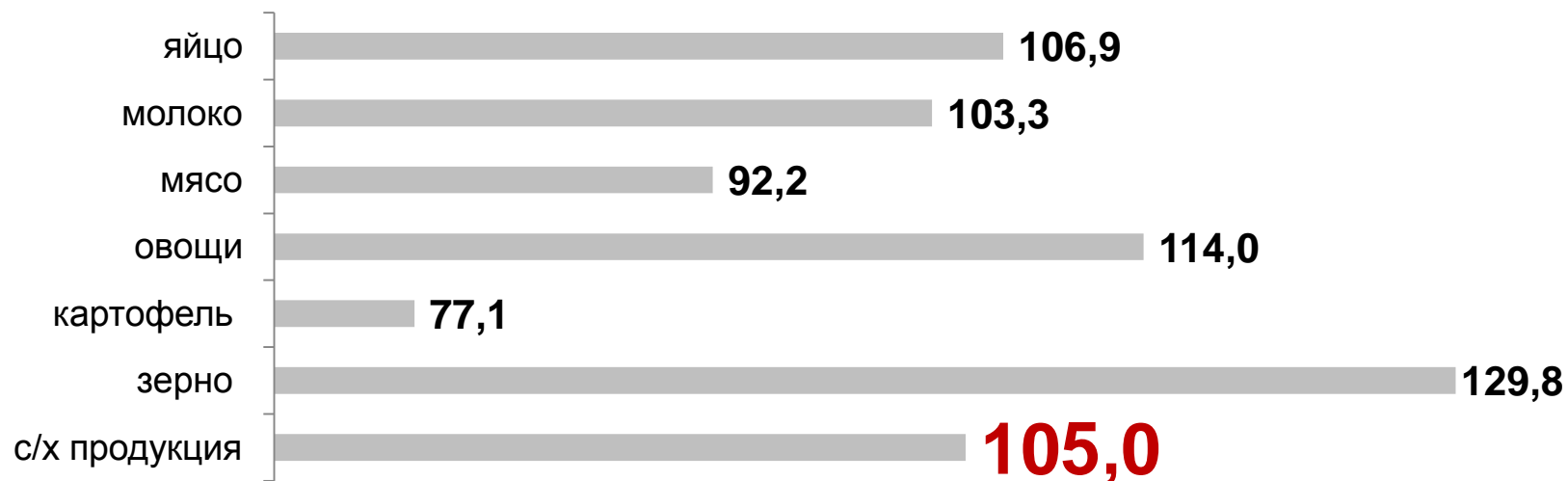
94,4%



Производство продукции сельского хозяйства



(в % к 2019 году)



336 инвестиционных проектов
(включая техническую модернизацию)

7,6 млрд. рублей

54 животноводческие фермы
построены (реконструированы) на
5700 условных голов скотомест

508 новых рабочих мест

Введены мощности по хранению:
зерна **11,2** тыс. тонн;
овощей **8,4** тыс. тонн

Инвестиции в основной капитал



(в % к предыдущему году)



Реализуемые инвестиционные проекты

- ✓ Строительство логистического Центра инфраструктуры индустриального парка торговой марки «АБАТ», **АО «Чувашторгтехника»**
- ✓ Расширение производства электротехнического оборудования, **ООО «НПП Бреслер»**
- ✓ Строительство завода объемно-блочного домостроения, **ООО «Завод объемно-блочного домостроения»**
- ✓ Строительство производства коммерческого машиностроения на территории индустриального парка в г. Канаше, **ООО «Аркто»**
- ✓ Строительство завода по производству стальных дверей под маркой «BERSERKER» на территории индустриального парка г. Чебоксары, **ООО «БКР»**
- ✓ Реконструкции сектора внутренних воздушных линий здания аэровокзала Международного аэропорта «Чебоксары» (аэровокзала на 100 мест), **ООО «МАЧ»**
- ✓ Строительство многопрофильного производственно-логистического центра, **ООО «Компания «Фито-Лайн»**

Объем выполненных работ по виду деятельности «Строительство» и ввод в действие жилых домов



(в % предыдущему году)

**Объем
выполненных
работ**
(предварительные итоги)

38,1 МЛРД. РУБЛЕЙ

в ПФО – **93,8%**
по России – **100,1%**

+ 0,6

91,7

91,1

2019 г.

2020 г.

**Ввод в
действие
жилья**
(предварительные итоги)

577,6 ТЫС. КВ. М

в ПФО – **97,3%**
по России – **98,2%**

- 21,8

109,8

88,0

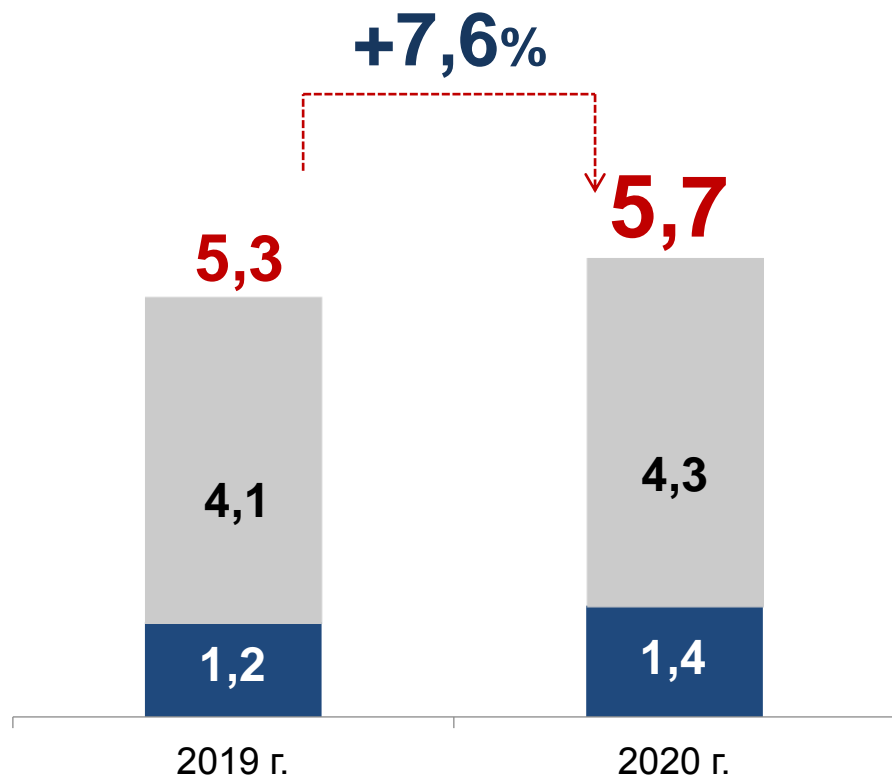
2019 г.

2020 г.

Освоение средств дорожного фонда Чувашской Республики



(млрд. рублей)



- средства республиканского бюджета Чувашской Республики
- средства федерального бюджета

На 30.12.2020 объем использованных средств Дорожного фонда Чувашской Республики составляет

5,5 МЛРД. РУБЛЕЙ
(96,6% ОТ ПЛАНА)

ОТРЕМОНТИРОВАНО –

468 км
(**100%** к плану)

166 км – дороги с асфальтобетонным покрытием

302 км – грунтовые дороги с добавлением каменных материалов



Построено и реконструировано автомобильных дорог местной сети автодорог –
21,1 км (100% к плану)



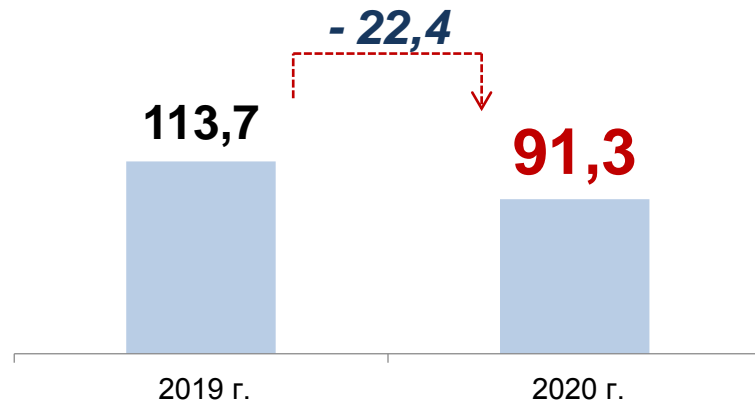
Построено **29,5 км** наружного освещения
(**100%** к плану)

Перевозки пассажиров, грузооборот

(в % к предыдущему году)



Пассажирооборот автобусов по маршрутам регулярных перевозок

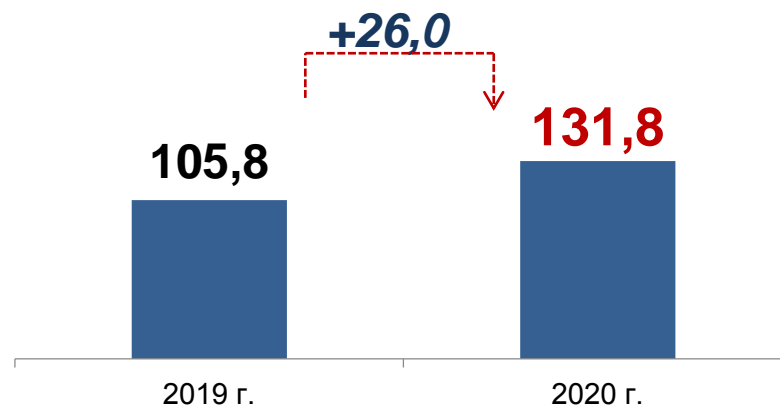


автомобильный транспорт –
79,6 млн. человек (87%*)



железнодорожный транспорт пригородного сообщения –
458,4 тыс. человек (82,9%)

Грузооборот автомобильного транспорта

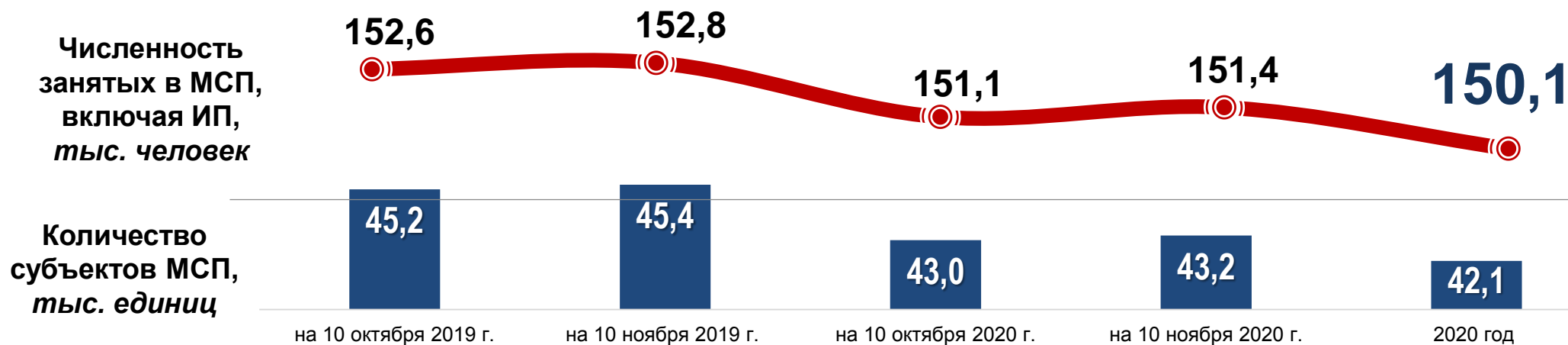
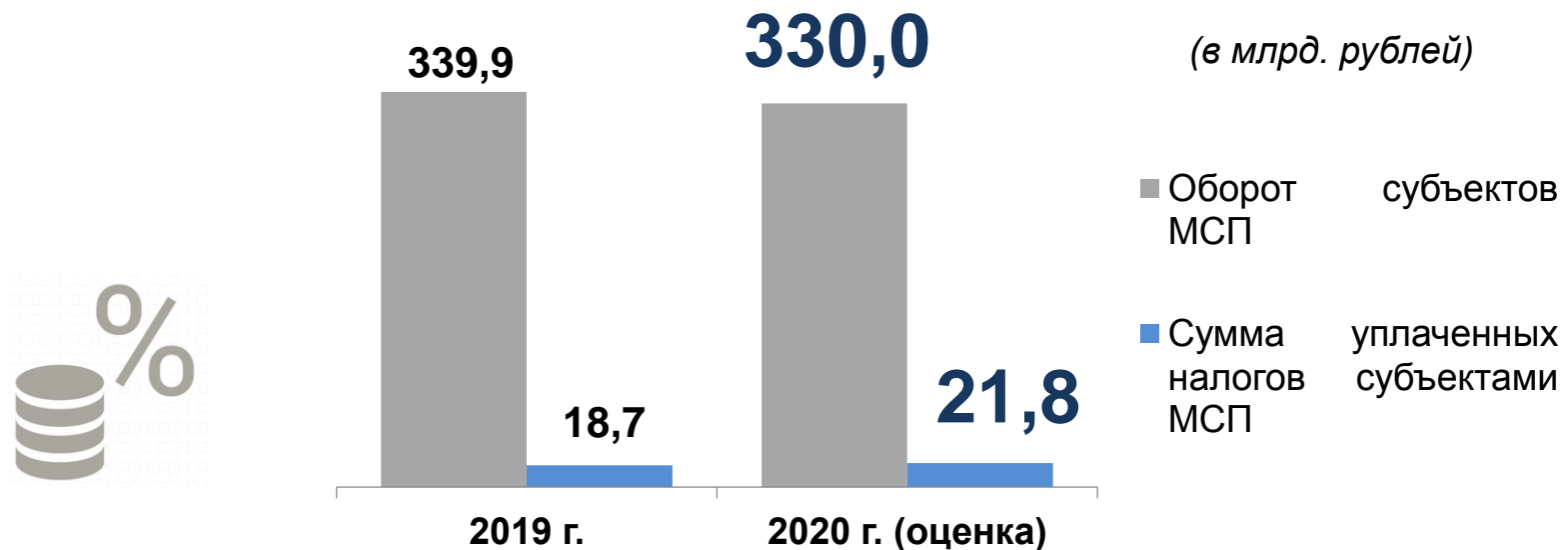


воздушный транспорт –
283,88 тыс. человек (72,6%)



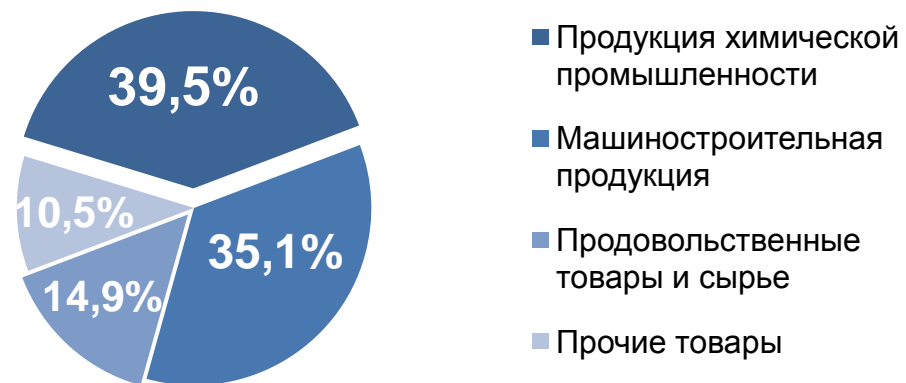
внутренний водный транспорт –
54,7 тыс. человек

Развитие малого и среднего предпринимательства

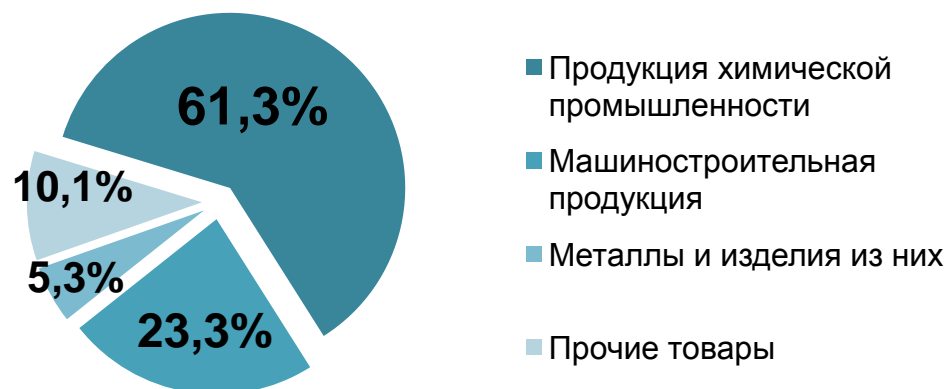




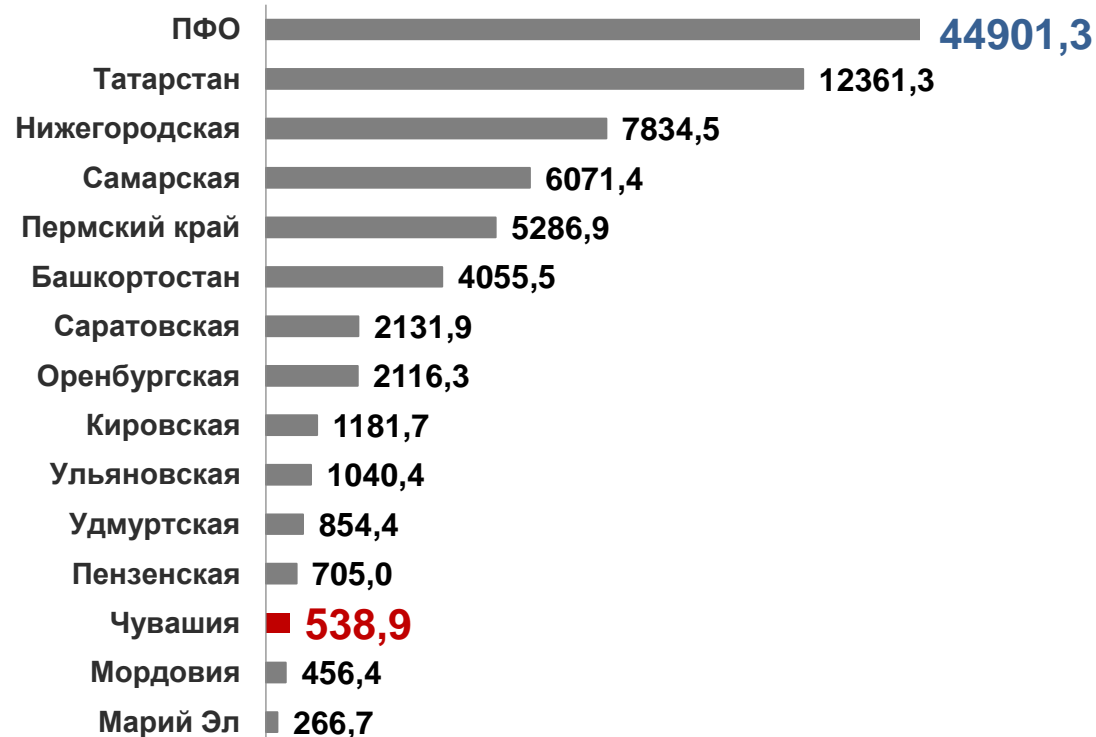
ТОВАРНАЯ СТРУКТУРА ЭКСПОРТА



ТОВАРНАЯ СТРУКТУРА ИМПОРТА



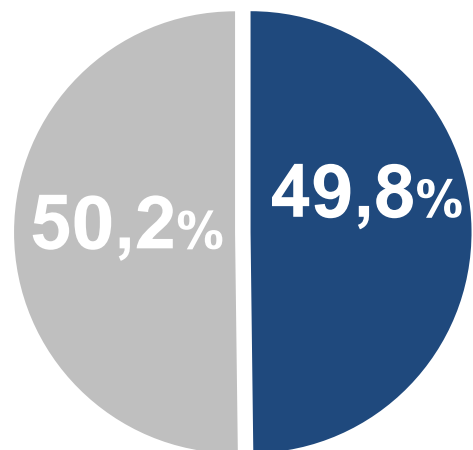
ВНЕШНЕТОРГОВЫЙ ОБОРОТ, млн. долл. США



Показатели развития потребительского рынка Чувашской Республики

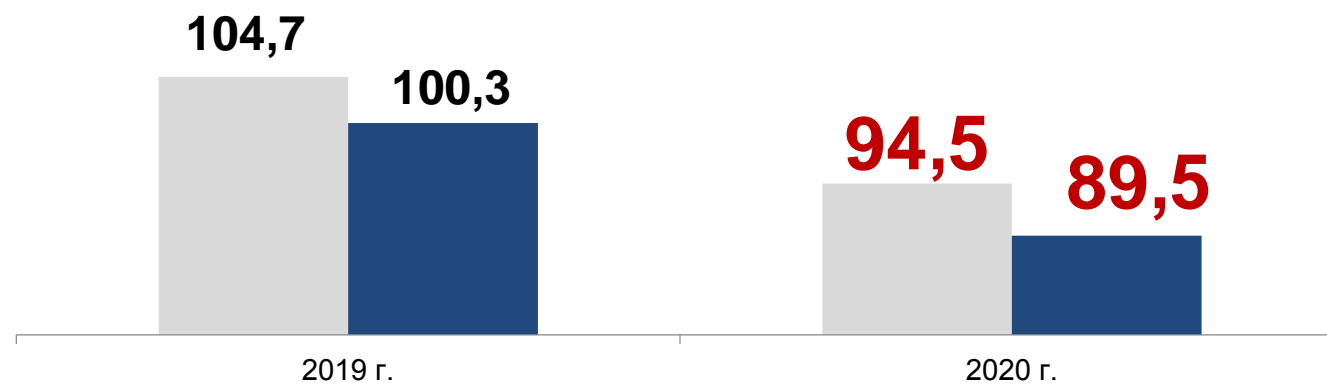


Структура розничного товарооборота



- Продовольственные товары
- Непродовольственные товары

Развитие потребительского рынка, в % к предыдущему году

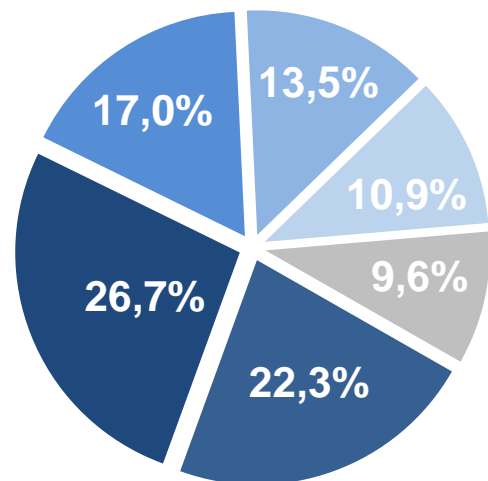


- Оборот розничной торговли
- Объем платных услуг населению

по России – **95,9%**
по ПФО – **95,2%**

по России – **82,7%**
по ПФО – **85,7%**

Структура оборота платных услуг



- коммунальные
- телекоммуникационные
- бытовые
- транспортные
- жилищные
- прочие

Индекс потребительских цен на товары и услуги

(декабрь 2020 г., в % к декабрю предыдущего года)



ИНДЕКС ПОТРЕБИТЕЛЬСКИХ ЦЕН

105,3%

по России - 104,9%

по ПФО – 105,3%

Продовольственные товары



108,0%

по России – 106,7%
по ПФО – 107,3%

Непродовольственные товары



105,1%

по России – 104,8%
по ПФО – 105,0%

Услуги



101,3%

по России – 102,7%
по ПФО – 102,8%

В 2020 году наибольший рост цен среди социально-значимых продуктов питания приходится на следующие товары:



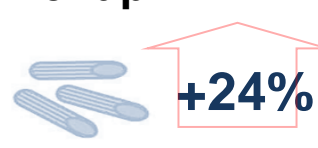
в 1,8 раза

сахарный песок



в 1,4 раза

масло
подсолнечное



+24%

макаронные
изделия



+17%

мука



+14%

хлеб ржаной и
ржано-пшеничный



+7%

хлеб и хлебобулочные
изделия из пшеничной
муки 1 и 2 сортов



от 9% – на лук репчатый до
1,7 раза – на картофель



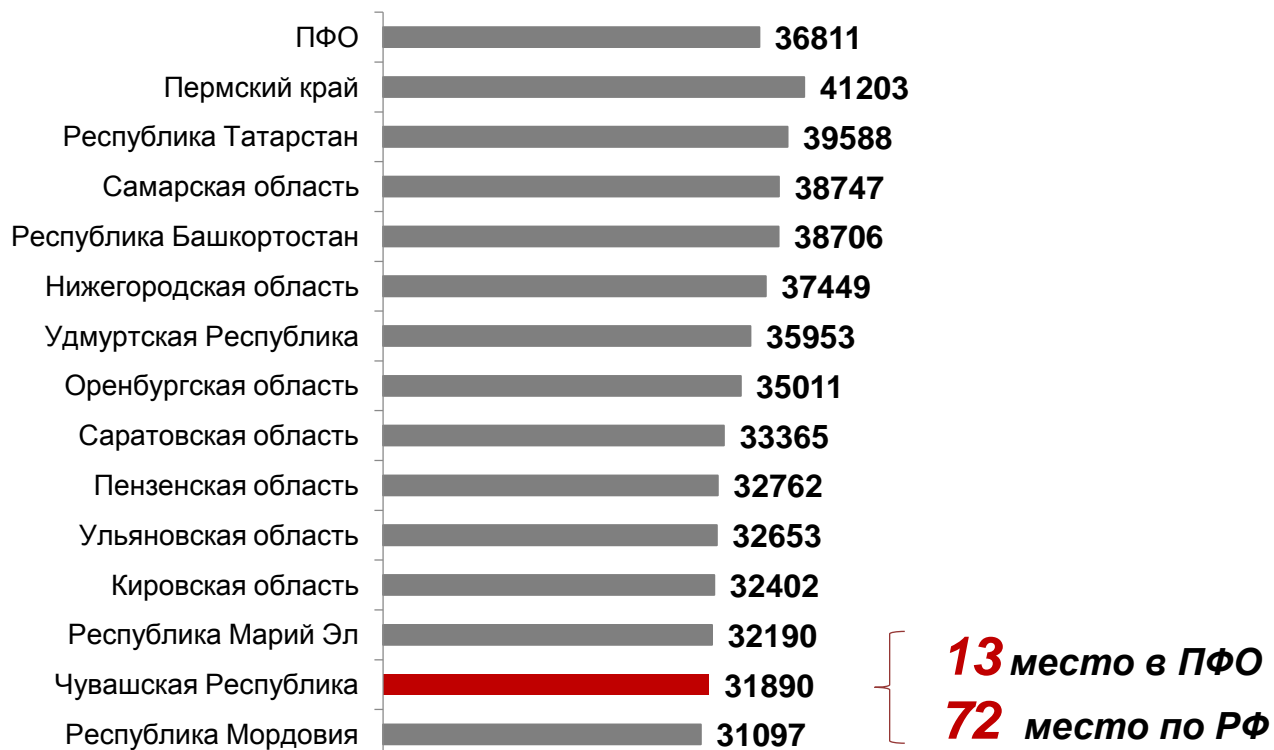
Показатели уровня жизни

СРЕДНЕМЕСЯЧНАЯ ЗАРАБОТНАЯ ПЛАТА **31,9** ТЫС. РУБЛЕЙ, **106,9%**

2020 г. к уровню 2019 г.

РЕАЛЬНАЯ – 103,9%

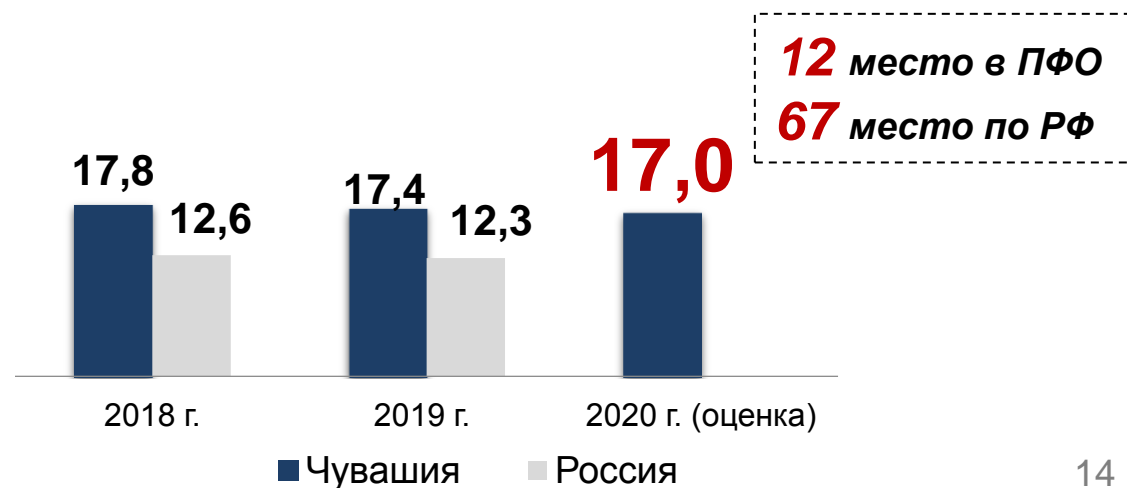
Среднемесячная заработная плата по субъектам ПФО



Реальные денежные доходы, %



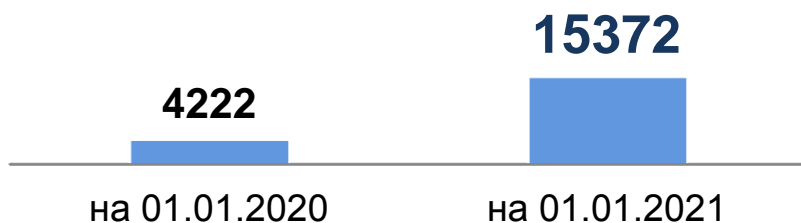
Уровень бедности, %



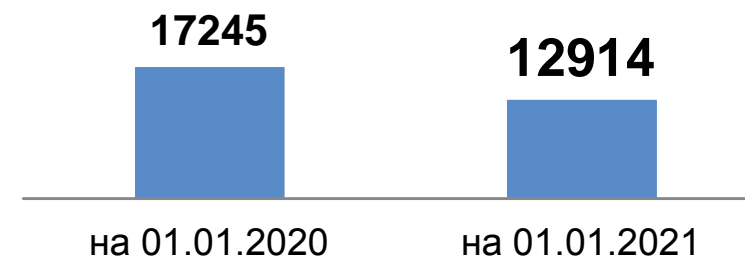
Показатели рынка труда



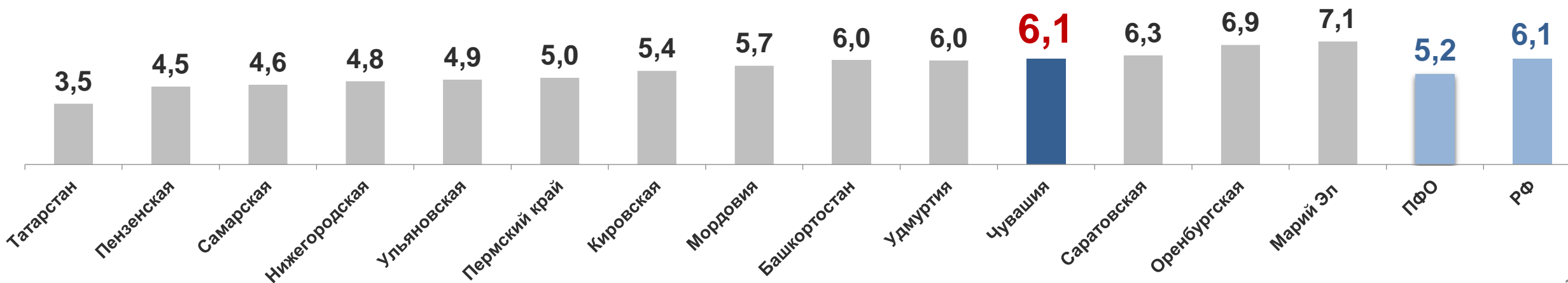
Численность зарегистрированных безработных граждан, человек



Заявленная работодателями потребность в работниках, человек



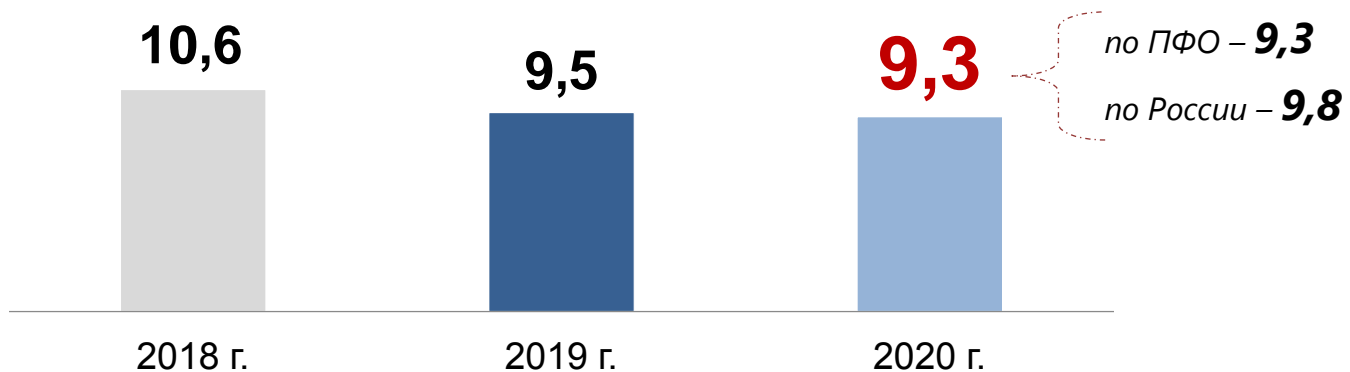

Уровень безработицы по методологии МОТ среди субъектов ПФО, в % к рабочей силе, в среднем за 2020 г.



Демографическая ситуация в Чувашской Республике

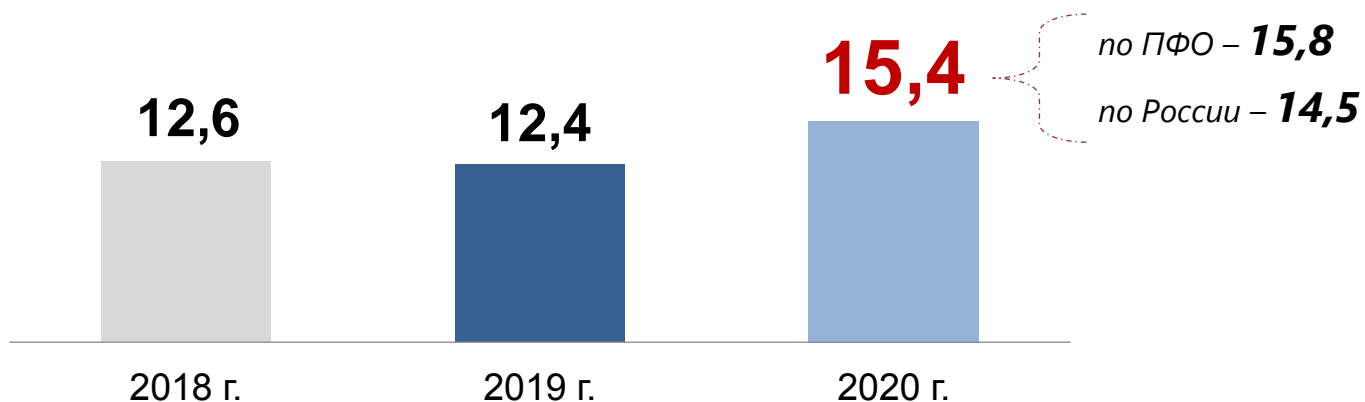


Общий коэффициент рождаемости (на 1000 населения)



7 место по ПФО
46 место по России

Общая смертность (на 1000 населения)



5 место по ПФО
44 место по России