




КОНТЕНТА

ИТОГИ РАБОТЫ

по информационному освещению
национальных проектов
и стратегических инициатив
в регионах России
за ноябрь 2022 года

 национальные
ПРИОРИТЕТЫ



СОДЕРЖАНИЕ

| | |
|---|----|
| Итоги работы в сервисе «Контента» за ноябрь 2022 года и ключевые прорывы_____ | 3 |
| Федеральные округа в сервисе «Контента»_____ | 4 |
| ТОП-15 регионов по суммарному показателю работы в сервисе «Контента» за ноябрь 2022 года_____ | 5 |
| ТОП-10 регионов по коммуникационному потенциалу инфоповодов, загруженных в сервис «Контента» за ноябрь 2022 года_____ | 6 |
| ТОП-10 регионов по предоставлению контента для публикации на НАЦИОНАЛЬНЫЕПРОЕКТЫ.РФ за ноябрь 2022 года _____ | 7 |
| ТОП-10 регионов по освещению федеральных кампаний за ноябрь 2022 года_____ | 8 |
| ТОП-10 регионов по поддержке направлений Олимпиада «Безопасные дороги» и «Финансовая поддержка семей с детьми» в ноябре 2022 года_____ | 9 |
| ТОП-15 лучших авторов сервиса «Контента» за ноябрь 2022 года_____ | 10 |
| ТОП-15 лучших региональных модераторов сервиса «Контента» за ноябрь 2022 года_____ | 11 |
| Рейтинг регионов по суммарному показателю работы в сервисе «Контента» за ноябрь 2022 года_____ | 12 |
| Рейтинг регионов по коммуникационному потенциалу инфоповодов, загруженных в сервис «Контента» за ноябрь 2022 года_____ | 14 |
| Рейтинг регионов по предоставлению контента для публикации на НАЦИОНАЛЬНЫЕПРОЕКТЫ.РФ за ноябрь 2022 года _____ | 16 |
| Рейтинг регионов по освещению федеральных кампаний за ноябрь 2022 года_____ | 18 |
| Рейтинг регионов по поддержке направлений Олимпиада «Безопасные дороги» и «Финансовая поддержка семей с детьми» в ноябре 2022 года _____ | 20 |
| Рейтинг СМИ за ноябрь 2022 года _____ | 23 |

ОБЩИЕ ИТОГИ И КЛЮЧЕВЫЕ ПРОРЫВЫ НОЯБРЯ 2022 ГОДА

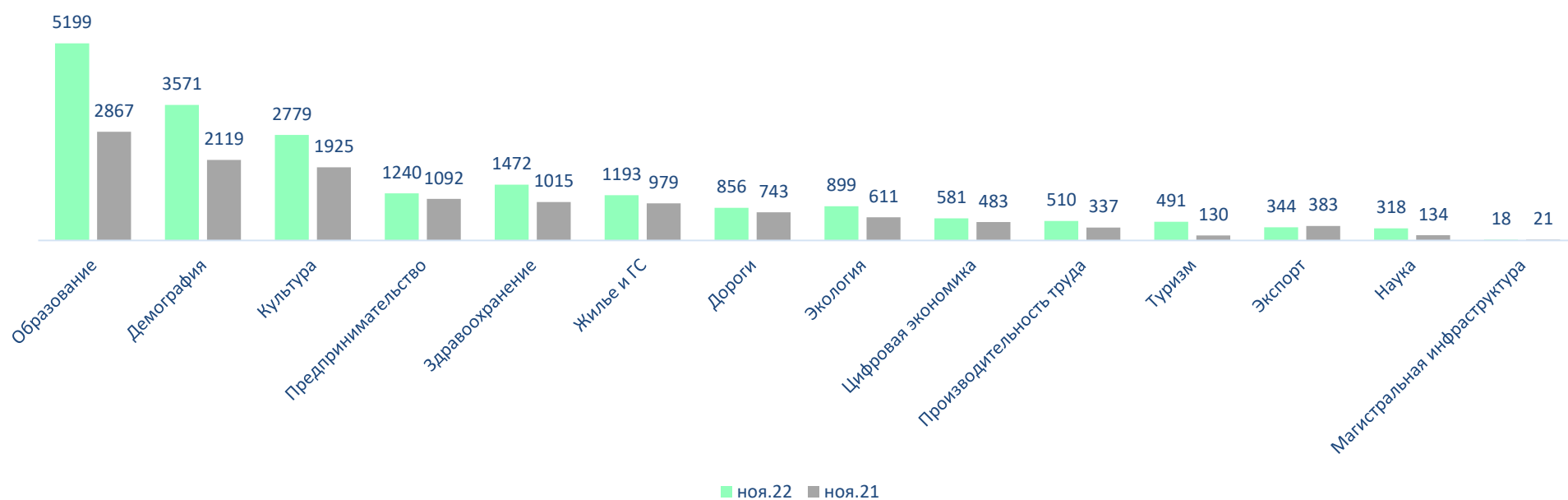
> 19 тыс.

инфоповодов загружено
в ноябре 2022 года

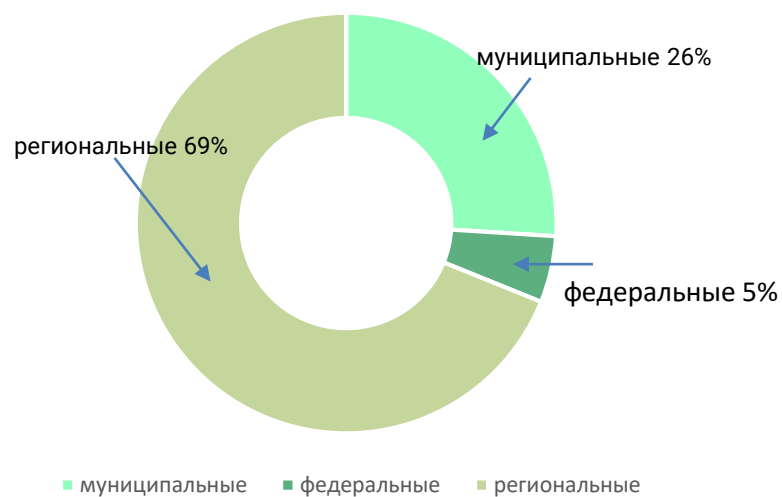
54 %

рост по сравнению
с аналогичным периодом 2021 года

ИНФОПОВОДЫ ПО НАЦИОНАЛЬНЫМ ПРОЕКТАМ



ИНФОПОВОДЫ ПО КОММУНИКАЦИОННОМУ ПОТЕНЦИАЛУ



> 28 тыс

публикаций в СМИ по
федеральным кампаниям
освещено в регионах

32,3 млн

потенциальный охват по ним

ПРОРЫВЫ ПО ПОЗИЦИЯМ В РЕЙТИНГЕ

СВЕРДЛОВСКАЯ ОБЛАСТЬ

↑ 38

позиции в рейтинге
по суммарным
показателям
за счет роста
коммуникационного
потенциала инфоповодов,
поддержки федеральных
кампаний

РЕСПУБЛИКА БУРЯТИЯ

↑ 33

позиций в рейтинге
по суммарным
показателям
за счет роста
коммуникационного
потенциала инфоповодов,
поддержки федеральных
кампаний

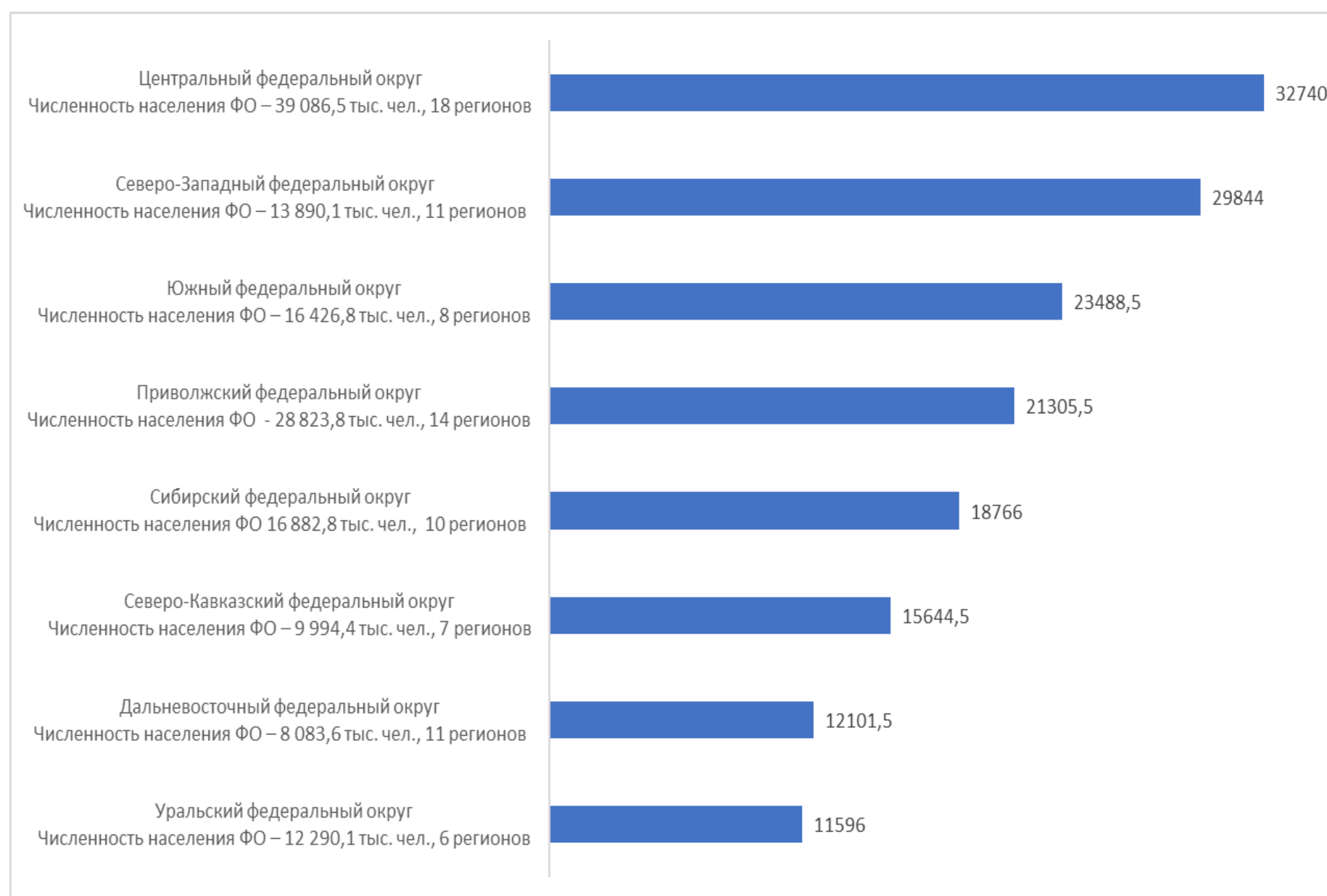
РЕСПУБЛИКА КОМИ

↑ 51

позиций в рейтинге
по суммарным
показателям
за счет роста
коммуникационного
потенциала инфоповодов,
поддержки федеральных
кампаний

ИНФОРМАЦИОННОЕ ОСВЕЩЕНИЕ НАЦИОНАЛЬНЫХ ПРОЕКТОВ В ФЕДЕРАЛЬНЫХ ОКРУГАХ

БАЛЛОВ В СЕРВИСЕ «КОНТЕНТА» ПО ФЕДЕРАЛЬНЫМ ОКРУГАМ
ЗА НОЯБРЬ 2022 ГОДА (СУММАРНЫЙ ПОКАЗАТЕЛЬ) *



Учитывается:

- Коммуникационный потенциал инфоповодов
- Поддержка федеральных информационных кампаний
- Цитируемость инфоповодов на НАЦИОНАЛЬНЫЕПРОЕКТЫ.РФ
- Поддержка приоритетных направлений месяца (в ноябре это Олимпиада «Безопасные дороги» и «Финансовая поддержка семей с детьми»)
- Предоставление контента по Главным темам (ключевым направлениям освещения в ноябре 2022 года)

ТОП-15 РЕГИОНОВ ПО СУММАРНОМУ ПОКАЗАТЕЛЮ


1. ЧЕЧЕНСКАЯ РЕСПУБЛИКА

9414,5 баллов (суммарно)
1913,5 баллов за коммуникационный потенциал инфоповодов
0 баллов за публикации на НАЦИОНАЛЬНЫЕПРОЕКТЫ.РФ
7050 баллов за поддержку плановых федеральных кампаний
330 баллов за поддержку приоритетного направления ноября – «Финансовая поддержка семей с детьми»



2. САНКТ-ПЕТЕРБУРГ

8551 баллов (суммарно)
1222 балла за коммуникационный потенциал инфоповодов
300 баллов за публикации на НАЦИОНАЛЬНЫЕПРОЕКТЫ.РФ
2360 баллов за поддержку плановых федеральных кампаний
4505 баллов за поддержку приоритетного направления ноября – «Финансовая поддержка семей с детьми»



3. ВОЛГОГРАДСКАЯ ОБЛАСТЬ

7431,5 баллов (суммарно)
785,5 баллов за коммуникационный потенциал инфоповодов
300 баллов за публикации на НАЦИОНАЛЬНЫЕПРОЕКТЫ.РФ
5610 баллов за поддержку плановых федеральных кампаний
564 балла за поддержку приоритетного направления ноября – «Финансовая поддержка семей с детьми»



4. РЕСПУБЛИКА БУРЯТИЯ

6327 баллов (суммарно)
211 баллов за коммуникационный потенциал инфоповодов
300 баллов за публикации на НАЦИОНАЛЬНЫЕПРОЕКТЫ.РФ
2765 баллов за поддержку плановых федеральных кампаний
2892 балла за поддержку приоритетного направления ноября – «Финансовая поддержка семей с детьми»



5. АРХАНГЕЛЬСКАЯ ОБЛАСТЬ

5957 баллов (суммарно)
127 баллов за коммуникационный потенциал инфоповодов
300 баллов за публикации на НАЦИОНАЛЬНЫЕПРОЕКТЫ.РФ
4555 баллов за поддержку плановых федеральных кампаний
852 баллов за поддержку приоритетного направления ноября – «Финансовая поддержка семей с детьми»



6. КЕМЕРОВСКАЯ ОБЛАСТЬ - КУЗБАСС

5895 баллов (суммарно)
167 баллов за коммуникационный потенциал инфоповодов
0 баллов за публикации на НАЦИОНАЛЬНЫЕПРОЕКТЫ.РФ
295 баллов за поддержку плановых федеральных кампаний
5394 балла за поддержку приоритетного направления ноября – «Финансовая поддержка семей с детьми»



7. ТУЛЬСКАЯ ОБЛАСТЬ

5651 балл (суммарно)
377 баллов за коммуникационный потенциал инфоповодов
0 баллов за публикации на НАЦИОНАЛЬНЫЕПРОЕКТЫ.РФ
3095 баллов за поддержку плановых федеральных кампаний
2061 балл за поддержку приоритетного направления ноября – «Финансовая поддержка семей с детьми»



8. ЯРОСЛАВСКАЯ ОБЛАСТЬ

5263,5 баллов (суммарно)
258,5 баллов за коммуникационный потенциал инфоповодов
300 баллов за публикации на НАЦИОНАЛЬНЫЕПРОЕКТЫ.РФ
4510 баллов за поддержку плановых федеральных кампаний
96 баллов за поддержку приоритетного направления ноября – «Финансовая поддержка семей с детьми»



9. КРАСНОДАРСКИЙ КРАЙ

5196 баллов (суммарно)
1113 баллов за коммуникационный потенциал инфоповодов
300 баллов за публикации на НАЦИОНАЛЬНЫЕПРОЕКТЫ.РФ
1710 баллов за поддержку плановых федеральных кампаний
1803 балла за поддержку приоритетного направления ноября – «Финансовая поддержка семей с детьми»



10. РЕСПУБЛИКА КОМИ

4806,5 баллов (суммарно)
136,5 баллов за коммуникационный потенциал инфоповодов
300 баллов за публикации на НАЦИОНАЛЬНЫЕПРОЕКТЫ.РФ
1210 баллов за поддержку плановых федеральных кампаний
3090 баллов за поддержку приоритетного направления ноября – «Финансовая поддержка семей с детьми»



11. МОСКОВСКАЯ ОБЛАСТЬ

4518,5 баллов (суммарно)
753,5 баллов за коммуникационный потенциал инфоповодов
300 баллов за публикации на НАЦИОНАЛЬНЫЕПРОЕКТЫ.РФ
1835 баллов за поддержку плановых федеральных кампаний
1368 баллов за поддержку приоритетного направления ноября – «Финансовая поддержка семей с детьми»



12. АЛТАЙСКИЙ КРАЙ

4146 баллов (суммарно)
400 баллов за коммуникационный потенциал инфоповодов
0 баллов за публикации на НАЦИОНАЛЬНЫЕПРОЕКТЫ.РФ
1995 баллов за поддержку плановых федеральных кампаний
1656 баллов за поддержку приоритетного направления ноября – «Финансовая поддержка семей с детьми»



13. СВЕРДЛОВСКАЯ ОБЛАСТЬ

4042,5 баллов (суммарно)
225,5 баллов за коммуникационный потенциал инфоповодов
0 баллов за публикации на НАЦИОНАЛЬНЫЕПРОЕКТЫ.РФ
1985 баллов за поддержку плановых федеральных кампаний
1731 балл за поддержку приоритетного направления ноября – «Финансовая поддержка семей с детьми»



14. ЧУВАШСКАЯ РЕСПУБЛИКА

3759,5 баллов (суммарно)
332,5 баллов за коммуникационный потенциал инфоповодов
300 баллов за публикации на НАЦИОНАЛЬНЫЕПРОЕКТЫ.РФ
3035 баллов за поддержку плановых федеральных кампаний
0 баллов за поддержку приоритетного направления ноября – «Финансовая поддержка семей с детьми»



15. РЕСПУБЛИКА КАРЕЛИЯ

3751 балл (суммарно)
96 баллов за коммуникационный потенциал инфоповодов
300 баллов за публикации на НАЦИОНАЛЬНЫЕПРОЕКТЫ.РФ
2520 баллов за поддержку плановых федеральных кампаний
738 баллов за поддержку приоритетного направления ноября – «Финансовая поддержка семей с детьми»



ТОП-10 РЕГИОНОВ ПО КОММУНИКАЦИОННОМУ ПОТЕНЦИАЛУ ИНФОПОВОДОВ

1. ЧЕЧЕНСКАЯ РЕСПУБЛИКА

1913,5

баллов за
коммуникационный
потенциал
инфоповодов

2390

инфоповодов (всего)




2. САНКТ-ПЕТЕРБУРГ

1222

баллов за
коммуникационный
потенциал
инфоповодов

1178

инфоповодов (всего)



3. КРАСНОДАРСКИЙ КРАЙ

1113

баллов за
коммуникационный
потенциал
инфоповодов

882

инфоповода (всего)



4. ПЕРМСКИЙ КРАЙ

1018,5

баллов за
коммуникационный
потенциал
инфоповодов

1356

инфоповодов (всего)



5. ВОЛГОГРАДСКАЯ ОБЛАСТЬ

785,5

баллов за
коммуникационный
потенциал
инфоповодов

848

инфоповодов (всего)



6. МОСКОВСКАЯ ОБЛАСТЬ

753,5

балла за
коммуникационный
потенциал
инфоповодов

487

инфоповодов (всего)



7. САМАРСКАЯ ОБЛАСТЬ

635,5

баллов за
коммуникационный
потенциал
инфоповодов

825

инфоповодов (всего)



8. РЕСПУБЛИКА КРЫМ

470,5

баллов за
коммуникационный
потенциал
инфоповодов

524

инфоповода (всего)



9. ТАМБОВСКАЯ ОБЛАСТЬ

442

балла за
коммуникационный
потенциал
инфоповодов

498

инфоповодов (всего)



10. РЕСПУБЛИКА БАШКОРТОСТАН

420

баллов за
коммуникационный
потенциал
инфоповодов

454

инфоповода (всего)



ТОП-10 РЕГИОНОВ ПО ПОДДЕРЖКЕ ФЕДЕРАЛЬНЫХ КАМПАНИЙ

1. ЧЕЧЕНСКАЯ РЕСПУБЛИКА

7050
баллов за поддержку
федеральных кампаний



2. ВОЛГОГРАДСКАЯ ОБЛАСТЬ

5610
баллов за поддержку
федеральных кампаний



3. АРХАНГЕЛЬСКАЯ ОБЛАСТЬ

4555
баллов за поддержку
федеральных кампаний



4. ЯРОСЛАВСКАЯ ОБЛАСТЬ

4510
баллов за поддержку
федеральных кампаний



5. ЧЕЛЯБИНСКАЯ ОБЛАСТЬ

3340
баллов за поддержку
федеральных кампаний



6. ТУЛЬСКАЯ ОБЛАСТЬ

3095
баллов за поддержку
федеральных кампаний



7. ЧУВАШСКАЯ РЕСПУБЛИКА

3035
баллов за поддержку федеральных
кампаний



8. РЕСПУБЛИКА БУРЯТИЯ

2765
баллов за поддержку
федеральных кампаний



9. РЕСПУБЛИКА КРЫМ

2725
балла за поддержку
федеральных кампаний



10. РЕСПУБЛИКА АДЫГЕЯ

2670
баллов за поддержку
федеральных кампаний



ТОП-10 РЕГИОНОВ ПО ПОДДЕРЖКЕ НАПРАВЛЕНИЙ ОЛИМПИАДА «БЕЗОПАСНЫЕ ДОРОГИ» И «ФИНАНСОВАЯ ПОДДЕРЖКА С СЕМЕЙ С ДЕТЬМИ»

1. КЕМЕРОВСКАЯ ОБЛАСТЬ - КУЗБАСС

5394

балла за поддержку приоритетного направления ноября – «Финансовая поддержка семей с детьми»

0

баллов за поддержку приоритетного направления ноября – Олимпиада «Безопасные дороги»



2. САНКТ-ПЕТЕРБУРГ

4505

балла за поддержку приоритетного направления ноября – «Финансовая поддержка семей с детьми»

50

баллов за поддержку приоритетного направления ноября – Олимпиада «Безопасные дороги»



3. РЕСПУБЛИКА КОМИ

3090

баллов за поддержку приоритетного направления ноября – «Финансовая поддержка семей с детьми»

50

баллов за поддержку приоритетного направления ноября – Олимпиада «Безопасные дороги»



4. РЕСПУБЛИКА БУРЯТИЯ

2892

балла за поддержку приоритетного направления ноября – «Финансовая поддержка семей с детьми»

50

баллов за поддержку приоритетного направления ноября – Олимпиада «Безопасные дороги»



5. ТУЛЬСКАЯ ОБЛАСТЬ

2061

балл за поддержку приоритетного направления ноября – «Финансовая поддержка семей с детьми»

50

баллов за поддержку приоритетного направления ноября – Олимпиада «Безопасные дороги»



6. КРАСНОДАРСКИЙ КРАЙ

1803

балла за поддержку приоритетного направления ноября – «Финансовая поддержка семей с детьми»

53

баллов за поддержку приоритетного направления ноября – Олимпиада «Безопасные дороги»



7. СВЕРДЛОВСКАЯ ОБЛАСТЬ

1731

балл за поддержку приоритетного направления ноября – «Финансовая поддержка семей с детьми»

50

баллов за поддержку приоритетного направления ноября – Олимпиада «Безопасные дороги»



8. БРЯНСКАЯ ОБЛАСТЬ

1707

балл за поддержку приоритетного направления ноября – «Финансовая поддержка семей с детьми»

65

баллов за поддержку приоритетного направления ноября – Олимпиада «Безопасные дороги»



9. АЛТАЙСКИЙ КРАЙ

1656

баллов за поддержку приоритетного направления ноября – «Финансовая поддержка семей с детьми»

56

баллов за поддержку приоритетного направления ноября – Олимпиада «Безопасные дороги»



10. НОВГОРОДСКАЯ ОБЛАСТЬ

1365

баллов за поддержку приоритетного направления ноября – «Финансовая поддержка семей с детьми»

53

балла за поддержку приоритетного направления ноября – Олимпиада «Безопасные дороги»



10. МОСКОВСКАЯ ОБЛАСТЬ

1368

баллов за поддержку приоритетного направления ноября – «Финансовая поддержка семей с детьми»

50

баллов за поддержку приоритетного направления ноября – Олимпиада «Безопасные дороги»



ТОП-15 АВТОРОВ В СЕРВИСЕ «КОНТЕНТА»

ФОРМУЛА РАСЧЕТА

$$\left[\begin{array}{l} \text{Количество} \\ \text{инфоповодов} \\ \text{автора} \end{array} \right] \times 0,2 + \left[\begin{array}{l} \text{Цитируемость инфоповодов на} \\ \text{НАЦИОНАЛЬНЫЕПРОЕКТЫ.РФ} \end{array} \right] \times 10 \times \left[\begin{array}{l} 100\% - \\ \% \text{ отправок} \\ \text{на доработку} \end{array} \right]$$

1. АНДРЕЙ ДРАНИЧНИКОВ



Министерство информационных и социальных коммуникаций Московской области

409 (↑ 115) инфоповода

0% отправок на доработку

100 (↑ 32) инфоповодов на НАЦИОНАЛЬНЫЕПРОЕКТЫ.РФ

2. АНЖЕЛИКА НЮБИНА



Главное управление по реализации национальных проектов Аппарата Совета министров Республики Крым

461 (↑ 62) инфоповода

0% отправок на доработку

38 (↑ 20) инфоповодов на НАЦИОНАЛЬНЫЕПРОЕКТЫ.РФ

3. ОЛЬГА ДЬЯКОВА



Пресс-служба Правительства Нижегородской области


247 (↑ 63) инфоповодов

0% отправок на доработку

42 (↓ 3) инфоповодов на НАЦИОНАЛЬНЫЕПРОЕКТЫ.РФ

4. ВЛАДИСЛАВА АЛЕКСАНДРОВИЧ

Управление пресс-службы Губернатора и Правительства Красноярского края



136 () инфоповодов

0% отправок на доработку

44 () инфоповодов на НАЦИОНАЛЬНЫЕПРОЕКТЫ.РФ

5. ЕЛЕНА СЫЧЕВА

Управление по информационной политике аппарата Правительства Ставропольского края



111 (↓ 5) инфоповодов

0% отправок на доработку

31 (↑ 3) инфоповодов на НАЦИОНАЛЬНЫЕПРОЕКТЫ.РФ

6. ОЛЬГА НЕДЕЛИНА

Администрация Губернатора Архангельской области и Правительства Архангельской области



83 (↑ 2) инфоповод

0% отправок на доработку

26 (↑ 6) инфоповодов на НАЦИОНАЛЬНЫЕПРОЕКТЫ.РФ

7. КИРИЛЛ КИЛИН




Департамент информационной политики Свердловской области

113 (NEW) инфоповодов

0% отправок на доработку

25 (NEW) инфоповодов на НАЦИОНАЛЬНЫЕПРОЕКТЫ.РФ

8. НИНА АЛЕКПЕРОВА



Министерство региональной политики и массовых коммуникаций Ростовской области

77 (↑ 15) инфоповодов

0% отправок на доработку

23 (↑ 4) инфоповодов на НАЦИОНАЛЬНЫЕПРОЕКТЫ.РФ

9. АЙГУЛЬ БИКМУХАМЕТОВА



Министерство региональной информационной политики Оренбургской области

97 (↓ 12) инфоповодов

0% отправок на доработку

21 (↑ 5) инфоповодов на НАЦИОНАЛЬНЫЕПРОЕКТЫ.РФ

10. ИГОРЬ АКОПЯН

Управление пресс-службы Губернатора и Правительства Ленинградской области



82 (↓ 39) инфоповодов

0% отправок на доработку

21 (↑ 5) инфоповодов на НАЦИОНАЛЬНЫЕПРОЕКТЫ.РФ

11. ИННА ШОРОХОВА

Управление массовых коммуникаций Кировской области



73 (↑ 16) инфоповод

0% отправок на доработку

19 (↑ 7) инфоповодов на НАЦИОНАЛЬНЫЕПРОЕКТЫ.РФ

12. АННА АБРАМОВА

Проектный офис Администрации Главы Республики Карелия



88 (↑ 6) инфоповода

0% отправок на доработку

18 (↑ 3) инфоповодов на НАЦИОНАЛЬНЫЕПРОЕКТЫ.РФ

13. ОЛЬГА ГОНЧАРОВА



Правительство Амурской области

86 (NEW) инфоповодов

0% отправок на доработку

18 (NEW) инфоповодов на НАЦИОНАЛЬНЫЕПРОЕКТЫ.РФ

14. ЛАДА АСТИКАС



Министерство экономического развития, промышленности и торговли Калининградской области

77 (↓ 10) инфоповода

0% отправок на доработку

15 (NEW) инфоповодов на НАЦИОНАЛЬНЫЕПРОЕКТЫ.РФ

15. НИНА ФИЛИПОВА



Комитет по культуре Санкт-Петербурга

123 (NEW) инфоповодов

0% отправок на доработку

8 (NEW) инфоповодов на НАЦИОНАЛЬНЫЕПРОЕКТЫ.РФ

ТОП-15 РЕГИОНАЛЬНЫХ МОДЕРАТОРОВ В СЕРВИСЕ «КОНТЕНТА»

ФОРМУЛА РАСЧЕТА

Продвижение новостей по федеральным кампаниям

X

% качественных новостей с правильно определенным коммуникационным потенциалом

Среднее время модерации инфоповодов - минут / 60
(если модератор и автор – одно лицо, показатель принимается равным 1)

1. ИБРАГИМ АХМАДОВ

Министерство информации и печати Чеченской Республики



3 минуты
среднее время модерации

2390 качественных инфоповодов опубликовано

7050 (↑ 1535) баллов за продвижение федеральных кампаний

2. АНДРЕЙ ДРАНИЧНИКОВ

Министерство информационных и социальных коммуникаций Московской области



2 минуты
среднее время модерации

487 качественных инфоповода опубликовано

1835 (↑ 575) баллов за продвижение федеральных кампаний

3. ОЛЬГА ПЕТРОВА

Комитет по печати и взаимодействию со средствами массовой информации



3 минуты
среднее время модерации

1178 качественных инфоповодов опубликовано

2360 (↑1150) баллов за продвижение федеральных кампаний

4. АРМЕН НОВИКОВ



Региональный проектный офис Краснодарского края

3 минут
среднее время модерации

882 качественных инфоповодов опубликовано

1710 (↓680) баллов за продвижение федеральных кампаний

5. САИДА АФАУНОВА



Управление Главы Республики Адыгея по реализации национальных проектов

5 минут
среднее время модерации

179 качественных инфоповода опубликовано

2670 (↑2215) баллов за продвижение федеральных кампаний

6. ЗОЯ КАПРАЛОВА



Управление массовых коммуникаций Правительства Ярославской области

9 минут
среднее время модерации

217 качественных инфоповодов опубликовано

4510 (↑1455) баллов за продвижение федеральных кампаний

7. ЕВГЕНИЙ КРАВЧЕНКО

Управление проектной деятельности аппарата Губернатора Волгоградской области



12 минут
среднее время модерации

848 качественных инфоповодов опубликовано

5610 (↑4195) баллов за продвижение федеральных кампаний

8. НАТАЛИЯ СПАССКАЯ

Администрация Тамбовской области




5 минут
среднее время модерации

498 качественных инфоповода опубликовано

2055 (NEW) баллов за продвижение федеральных кампаний

9. КСЕНИЯ НИКИФИРОВА

Аппарат Губернатора и Правительства Челябинской области




10 минут
среднее время модерации

154 качественных инфоповодов опубликовано

3340 (NEW) баллов за продвижение федеральных кампаний

10. ВЛАДИСЛАВА АЛЕКСАНДРОВИЧ



Управление пресс-службы Губернатора и Правительства Красноярского края

8 минут
среднее время модерации

237 качественных инфоповодов опубликовано

2525 (↑2170) баллов за продвижение федеральных кампаний

11. ТАТЬЯНА СМИРНОВА



АО "Корпорация развития Тульской области"

11 минут
среднее время модерации

336 качественных инфоповода опубликовано

3095 (NEW) баллов за продвижение федеральных кампаний

12. ВЛАДИМИР ЖАПОВ



Комитет по информационной политике Администрации Главы и Правительства Республики Бурятия

10 минут
среднее время модерации

179 качественный инфоповод опубликован

2765 (NEW) баллов за продвижение федеральных кампаний

13. ЕВГЕНИЯ КУДРЯШОВА



Министерство цифрового развития, информационной политики и массовых коммуникаций Чувашской Республики

15 минут
среднее время модерации

322 качественных инфоповодов опубликовано

3035 (↑2505) баллов за продвижение федеральных кампаний

14. ЕКАТЕРИНА ВОЛКОВА



Министерство экономики Республики Татарстан

10 минут
среднее время модерации

346 качественных инфоповодов опубликовано

1645 (NEW) баллов за продвижение федеральных кампаний

15. ЛЮБОВЬ КЕНИК



Министерство экономического развития Алтайского края

15 минут
среднее время модерации

292 качественных инфоповодов опубликовано

1995 (↑595) баллов за продвижение федеральных кампаний

РЕЙТИНГ РЕГИОНОВ ЗА НОЯБРЬ 2022 ГОДА / СУММАРНЫЙ ПОКАЗАТЕЛЬ

ТОП-15

| № п/п | Регион | Место в рейтинге | Всего баллов* | Баллы за коммуникационный потенциал инфоповодов | Баллы за главные темы | Баллы за цитируемость | Баллы за публикации на НАЦИОНАЛЬНЫЕ ПРОЕКТЫ.РФ | Баллы за продвижение федеральных кампаний через специальный раздел и через уведомления в сервисе «Контента» | Баллы за освещение Олимпиады «Безопасные дороги» | Баллы за освещение федеральной кампании «Финансовая поддержка семей с детьми» | Общее число инфоповодов |
|-------|-------------------------------|------------------|---------------|---|-----------------------|-----------------------|--|---|--|---|-------------------------|
| 1 | Чеченская Республика | 1 | 9414,5 | 1913,5 | 25 | 22 | 0 | 7050 | 74 | 330 | 2390 |
| 2 | Санкт-Петербург | 2 | 8551 | 1222 | 4 | 110 | 300 | 2360 | 50 | 4505 | 1178 |
| 3 | Волгоградская область | 3 | 7431,5 | 785,5 | 34 | 82 | 300 | 5610 | 56 | 564 | 848 |
| 4 | Республика Бурятия | 4 | 6327 | 211 | 7 | 102 | 300 | 2765 | 50 | 2892 | 179 |
| 5 | Архангельская область | 5 | 5957 | 127 | 5 | 50 | 300 | 4555 | 68 | 852 | 83 |
| 6 | Кемеровская область - Кузбасс | 6 | 5895 | 167 | 1 | 38 | 0 | 295 | 0 | 5394 | 183 |
| 7 | Тульская область | 7 | 5651 | 377 | 40 | 28 | 0 | 3095 | 50 | 2061 | 336 |
| 8 | Ярославская область | 8 | 5263,5 | 258,5 | 3 | 46 | 300 | 4510 | 50 | 96 | 217 |
| 9 | Краснодарский край | 9 | 5196 | 1113 | 49 | 168 | 300 | 1710 | 53 | 1803 | 882 |
| 10 | Республика Коми | 10 | 4806,5 | 136,5 | 4 | 16 | 300 | 1210 | 50 | 3090 | 140 |
| 11 | Московская область | 11 | 4518,5 | 753,5 | 12 | 200 | 300 | 1835 | 50 | 1368 | 487 |
| 12 | Алтайский край | 12 | 4146 | 400 | 7 | 32 | 0 | 1995 | 56 | 1656 | 292 |
| 13 | Свердловская область | 13 | 4042,5 | 225,5 | 3 | 48 | 0 | 1985 | 50 | 1731 | 131 |
| 14 | Чувашская Республика | 14 | 3759,5 | 332,5 | 2 | 40 | 300 | 3035 | 50 | 0 | 322 |
| 15 | Республика Карелия | 15 | 3751 | 96 | 9 | 32 | 300 | 2520 | 56 | 738 | 88 |
| 16 | Республика Крым | 16 | 3712,5 | 470,5 | 27 | 80 | 300 | 2725 | 53 | 57 | 524 |
| 17 | Челябинская область | 17 | 3673,5 | 194,5 | 8 | 60 | 0 | 3340 | 50 | 21 | 154 |
| 18 | Республика Адыгея | 18 | 3617 | 204 | 12 | 36 | 300 | 2670 | 56 | 339 | 179 |
| 19 | Красноярский край | 19 | 3537,5 | 388,5 | 61 | 90 | 300 | 2525 | 53 | 120 | 237 |
| 20 | Ставропольский край | 20 | 3398 | 129 | 12 | 66 | 300 | 2085 | 50 | 756 | 119 |
| 21 | Пермский край | 21 | 3365,5 | 1018,5 | 0 | 88 | 300 | 940 | 50 | 969 | 1356 |
| 22 | Тамбовская область | 22 | 3061 | 442 | 33 | 52 | 300 | 2055 | 62 | 117 | 498 |
| 23 | Брянская область | 23 | 2916 | 120 | 5 | 14 | 0 | 1005 | 65 | 1707 | 118 |
| 24 | Самарская область | 24 | 2682,5 | 635,5 | 18 | 68 | 300 | 975 | 80 | 606 | 825 |
| 25 | Новгородская область | 25 | 2667,5 | 126,5 | 1 | 32 | 300 | 790 | 53 | 1365 | 116 |
| 26 | Республика Татарстан | 26 | 2294 | 396 | 4 | 58 | 0 | 1645 | 53 | 138 | 346 |
| 27 | Республика Марий Эл | 27 | 2051 | 138 | 3 | 32 | 300 | 1450 | 50 | 78 | 106 |
| 28 | Костромская область | 28 | 1885,5 | 56,5 | 0 | 22 | 300 | 275 | 50 | 1182 | 45 |
| 29 | Курская область | 29 | 1848,5 | 64,5 | 5 | 18 | 0 | 1270 | 50 | 441 | 63 |
| 30 | Новосибирская область | 30 | 1799 | 140 | 1 | 58 | 300 | 1250 | 50 | 0 | 109 |
| 31 | Сахалинская область | 31 | 1754,5 | 173,5 | 1 | 40 | 300 | 890 | 50 | 300 | 134 |
| 32 | Ульяновская область | 32 | 1585 | 153 | 8 | 20 | 0 | 1090 | 62 | 252 | 133 |
| 33 | Липецкая область | 33 | 1542 | 190 | 34 | 24 | 300 | 605 | 56 | 333 | 185 |
| 34 | Вологодская область | 34 | 1488,5 | 140,5 | 6 | 28 | 300 | 925 | 50 | 39 | 148 |
| 35 | Нижегородская область | 35 | 1469 | 345 | 11 | 82 | 300 | 585 | 50 | 96 | 260 |
| 36 | Оренбургская область | 36 | 1313,5 | 192,5 | 2 | 42 | 300 | 670 | 50 | 57 | 127 |
| 37 | Тюменская область | 37 | 1297 | 230 | 3 | 20 | 0 | 880 | 50 | 114 | 223 |
| 38 | Ленинградская область | 38 | 1237 | 105 | 6 | 20 | 0 | 1005 | 53 | 48 | 98 |
| 39 | Смоленская область | 39 | 1233 | 44 | 2 | 12 | 0 | 1020 | 53 | 102 | 37 |
| 40 | Ростовская область | 40 | 1159 | 135 | 0 | 50 | 0 | 210 | 50 | 714 | 79 |
| 41 | Еврейская АО | 41 | 1087 | 22 | 0 | 16 | 300 | 305 | 0 | 444 | 14 |
| 42 | Республика Тыва | 42 | 1058,5 | 79,5 | 1 | 16 | 300 | 570 | 50 | 42 | 76 |
| 43 | Курганская область | 43 | 1010,5 | 174,5 | 3 | 22 | 300 | 425 | 50 | 36 | 168 |
| 44 | Республика Алтай | 44 | 1000,5 | 75,5 | 1 | 24 | 300 | 550 | 50 | 0 | 66 |

* Столбец, по которому осуществляется ранжирование

РЕЙТИНГ РЕГИОНОВ ЗА НОЯБРЬ 2022 ГОДА / СУММАРНЫЙ ПОКАЗАТЕЛЬ

| № п/п | Регион | Место в рейтинге | Всего баллов* | Баллы за коммуникационный потенциал инфоповодов | Баллы за главные темы | Баллы за цитируемость | Баллы за публикации на НАЦИОНАЛЬНЫЕ ПРОЕКТЫ.РФ | Баллы за продвижение федеральных кампаний через специальный раздел и через уведомления в сервисе «Контента» | Баллы за освещение Олимпиады «Безопасные дороги» | Баллы за освещение федеральной кампании «Финансовая поддержка семей с детьми» | Общее число инфоповодов |
|-------|---------------------------------|------------------|---------------|---|-----------------------|-----------------------|--|---|--|---|-------------------------|
| 45 | Белгородская область | 45 | 956 | 99 | 3 | 50 | 300 | 400 | 56 | 48 | 101 |
| 46 | Владимирская область | 46 | 922 | 166 | 1 | 46 | 300 | 305 | 50 | 54 | 159 |
| 47 | Кабардино-Балкарская Республика | 47 | 911,5 | 23,5 | 2 | 18 | 300 | 395 | 50 | 123 | 22 |
| 48 | Ямало-Ненецкий АО | 48 | 881,5 | 207,5 | 2 | 86 | 300 | 230 | 56 | 0 | 221 |
| 49 | Рязанская область | 49 | 847 | 50 | 1 | 16 | 0 | 595 | 50 | 135 | 46 |
| 50 | Севастополь | 50 | 845 | 163 | 0 | 16 | 300 | 15 | 0 | 351 | 155 |
| 51 | Хабаровский край | 51 | 833,5 | 59,5 | 2 | 26 | 300 | 50 | 0 | 396 | 46 |
| 52 | Республика Калмыкия | 52 | 827 | 30 | 0 | 14 | 300 | 370 | 50 | 63 | 22 |
| 53 | Республика Башкортостан | 53 | 808 | 420 | 1 | 38 | 0 | 130 | 0 | 219 | 454 |
| 54 | Ханты-Мансийский АО — Югра | 54 | 727 | 135 | 0 | 44 | 300 | 90 | 50 | 108 | 144 |
| 55 | Астраханская область | 55 | 700,5 | 287,5 | 24 | 44 | 300 | 45 | 0 | 0 | 255 |
| 56 | Тверская область | 56 | 694 | 16 | 0 | 6 | 0 | 30 | 0 | 642 | 12 |
| 57 | Камчатский край | 57 | 684 | 97 | 3 | 36 | 300 | 150 | 50 | 48 | 96 |
| 58 | Республика Саха (Якутия) | 58 | 680 | 115 | 2 | 50 | 300 | 130 | 53 | 30 | 43 |
| 59 | Кировская область | 59 | 625 | 119 | 1 | 36 | 300 | 95 | 53 | 21 | 76 |
| 60 | Томская область | 60 | 591 | 75 | 2 | 18 | 0 | 50 | 56 | 390 | 44 |
| 61 | Орловская область | 61 | 580 | 117 | 0 | 14 | 0 | 375 | 50 | 24 | 149 |
| 62 | Саратовская область | 62 | 549,5 | 85,5 | 0 | 20 | 0 | 250 | 50 | 144 | 63 |
| 63 | Республика Мордовия | 63 | 548 | 50 | 0 | 18 | 300 | 60 | 0 | 120 | 46 |
| 64 | Республика Ингушетия | 64 | 526 | 11 | 0 | 10 | 300 | 145 | 0 | 60 | 11 |
| 65 | Псковская область | 65 | 498 | 29 | 0 | 16 | 300 | 100 | 50 | 3 | 21 |
| 66 | Республика Дагестан | 66 | 495 | 10 | 0 | 16 | 0 | 350 | 50 | 69 | 10 |
| 67 | Амурская область | 67 | 484 | 90 | 0 | 34 | 300 | 60 | 0 | 0 | 90 |
| 68 | Калужская область | 68 | 480,5 | 48,5 | 0 | 14 | 0 | 110 | 50 | 258 | 42 |
| 69 | Карачаево-Черкесская Республика | 69 | 477,5 | 7,5 | 0 | 8 | 300 | 70 | 50 | 42 | 8 |
| 70 | Республика Северная Осетия | 70 | 422 | 29 | 0 | 36 | 300 | 0 | 0 | 57 | 22 |
| 71 | Калининградская область | 71 | 401 | 122 | 0 | 22 | 0 | 195 | 50 | 12 | 84 |
| 72 | Иркутская область | 72 | 361 | 118 | 4 | 20 | 0 | 90 | 0 | 129 | 77 |
| 73 | Воронежская область | 73 | 278,5 | 123,5 | 0 | 24 | 0 | 50 | 0 | 81 | 115 |
| 74 | Ненецкий АО | 74 | 259 | 14 | 0 | 2 | 0 | 0 | 0 | 243 | 16 |
| 75 | Пензенская область | 75 | 255 | 41 | 0 | 4 | 0 | 30 | 0 | 180 | 37 |
| 76 | Мурманская область | 76 | 227,5 | 23,5 | 1 | 6 | 0 | 105 | 50 | 42 | 24 |
| 77 | Республика Хакасия | 77 | 226 | 39 | 0 | 2 | 0 | 50 | 0 | 135 | 19 |
| 78 | Омская область | 78 | 151,5 | 59,5 | 0 | 32 | 0 | 0 | 0 | 60 | 65 |
| 79 | Приморский край | 79 | 74 | 8 | 0 | 6 | 0 | 60 | 0 | 0 | 4 |
| 80 | Забайкальский край | 80 | 66 | 0 | 0 | 0 | 0 | 0 | 0 | 66 | 0 |
| 81 | Ивановская область | 81 | 63 | 19 | 0 | 2 | 0 | 30 | 0 | 12 | 17 |
| 82 | Чукотский АО | 82 | 62,5 | 5,5 | 0 | 0 | 0 | 0 | 0 | 57 | 5 |
| 83 | Магаданская область | 83 | 49 | 1 | 0 | 0 | 0 | 30 | 0 | 18 | 1 |
| 84 | Москва | 84 | 0 | 0 | 0 | 0 | 0 | 0 | 0 | 0 | 0 |
| 85 | Удмуртская Республика | 84 | 0 | 0 | 0 | 0 | 0 | 0 | 0 | 0 | 0 |

* Столбец, по которому осуществляется ранжирование

РЕЙТИНГ РЕГИОНОВ ЗА НОЯБРЬ 2022 ГОДА / ПО КОММУНИКАЦИОННОМУ ПОТЕНЦИАЛУ ИНФОПОВОДОВ

ТОП-10

| № п/п | Регион | Место в рейтинге | Всего баллов | Баллы за коммуникационный потенциал инфоповодов* | Баллы за главные темы | Баллы за цитируемость инфоповодов | Баллы за публикации на НАЦИОНАЛЬНЫЕ ПРОЕКТЫ.РФ | Баллы за продвижение федеральных кампаний через специальный раздел и через уведомления в сервисе «Контента» | Баллы за освещение Олимпиады «Безопасные дороги» | Баллы за освещение федеральной кампании «Финансовая поддержка семей с детьми» | Общее число инфоповодов |
|-------|-------------------------------|------------------|--------------|--|-----------------------|-----------------------------------|--|---|--|---|-------------------------|
| 1 | Чеченская Республика | 1 | 9414,5 | 1913,5 | 25 | 22 | 0 | 7050 | 74 | 330 | 2390 |
| 2 | Санкт-Петербург | 2 | 8551 | 1222 | 4 | 110 | 300 | 2360 | 50 | 4505 | 1178 |
| 3 | Краснодарский край | 3 | 5196 | 1113 | 49 | 168 | 300 | 1710 | 53 | 1803 | 882 |
| 4 | Пермский край | 4 | 3365,5 | 1018,5 | 0 | 88 | 300 | 940 | 50 | 969 | 1356 |
| 5 | Волгоградская область | 5 | 7431,5 | 785,5 | 34 | 82 | 300 | 5610 | 56 | 564 | 848 |
| 6 | Московская область | 6 | 4518,5 | 753,5 | 12 | 200 | 300 | 1835 | 50 | 1368 | 487 |
| 7 | Самарская область | 7 | 2682,5 | 635,5 | 18 | 68 | 300 | 975 | 80 | 606 | 825 |
| 8 | Республика Крым | 8 | 3712,5 | 470,5 | 27 | 80 | 300 | 2725 | 53 | 57 | 524 |
| 9 | Тамбовская область | 9 | 3061 | 442 | 33 | 52 | 300 | 2055 | 62 | 117 | 498 |
| 10 | Республика Башкортостан | 10 | 808 | 420 | 1 | 38 | 0 | 130 | 0 | 219 | 454 |
| 11 | Алтайский край | 11 | 4146 | 400 | 7 | 32 | 0 | 1995 | 56 | 1656 | 292 |
| 12 | Республика Татарстан | 12 | 2294 | 396 | 4 | 58 | 0 | 1645 | 53 | 138 | 346 |
| 13 | Красноярский край | 13 | 3537,5 | 388,5 | 61 | 90 | 300 | 2525 | 53 | 120 | 237 |
| 14 | Тульская область | 14 | 5651 | 377 | 40 | 28 | 0 | 3095 | 50 | 2061 | 336 |
| 15 | Нижегородская область | 15 | 1469 | 345 | 11 | 82 | 300 | 585 | 50 | 96 | 260 |
| 16 | Чувашская Республика | 16 | 3759,5 | 332,5 | 2 | 40 | 300 | 3035 | 50 | 0 | 322 |
| 17 | Астраханская область | 17 | 700,5 | 287,5 | 24 | 44 | 300 | 45 | 0 | 0 | 255 |
| 18 | Ярославская область | 18 | 5263,5 | 258,5 | 3 | 46 | 300 | 4510 | 50 | 96 | 217 |
| 19 | Тюменская область | 19 | 1297 | 230 | 3 | 20 | 0 | 880 | 50 | 114 | 223 |
| 20 | Свердловская область | 20 | 4042,5 | 225,5 | 3 | 48 | 0 | 1985 | 50 | 1731 | 131 |
| 21 | Республика Бурятия | 21 | 6327 | 211 | 7 | 102 | 300 | 2765 | 50 | 2892 | 179 |
| 22 | Ямало-Ненецкий АО | 22 | 881,5 | 207,5 | 2 | 86 | 300 | 230 | 56 | 0 | 221 |
| 23 | Республика Адыгея | 23 | 3617 | 204 | 12 | 36 | 300 | 2670 | 56 | 339 | 179 |
| 24 | Челябинская область | 24 | 3673,5 | 194,5 | 8 | 60 | 0 | 3340 | 50 | 21 | 154 |
| 25 | Оренбургская область | 25 | 1313,5 | 192,5 | 2 | 42 | 300 | 670 | 50 | 57 | 127 |
| 26 | Липецкая область | 26 | 1542 | 190 | 34 | 24 | 300 | 605 | 56 | 333 | 185 |
| 27 | Курганская область | 27 | 1010,5 | 174,5 | 3 | 22 | 300 | 425 | 50 | 36 | 168 |
| 28 | Сахалинская область | 28 | 1754,5 | 173,5 | 1 | 40 | 300 | 890 | 50 | 300 | 134 |
| 29 | Кемеровская область - Кузбасс | 29 | 5895 | 167 | 1 | 38 | 0 | 295 | 0 | 5394 | 183 |
| 30 | Владимирская область | 30 | 922 | 166 | 1 | 46 | 300 | 305 | 50 | 54 | 159 |
| 31 | Севастополь | 31 | 845 | 163 | 0 | 16 | 300 | 15 | 0 | 351 | 155 |
| 32 | Ульяновская область | 32 | 1585 | 153 | 8 | 20 | 0 | 1090 | 62 | 252 | 133 |
| 33 | Вологодская область | 33 | 1488,5 | 140,5 | 6 | 28 | 300 | 925 | 50 | 39 | 148 |
| 34 | Новосибирская область | 34 | 1799 | 140 | 1 | 58 | 300 | 1250 | 50 | 0 | 109 |
| 35 | Республика Марий Эл | 35 | 2051 | 138 | 3 | 32 | 300 | 1450 | 50 | 78 | 106 |
| 36 | Республика Коми | 36 | 4806,5 | 136,5 | 4 | 16 | 300 | 1210 | 50 | 3090 | 140 |
| 37 | Ханты-Мансийский АО — Югра | 37 | 727 | 135 | 0 | 44 | 300 | 90 | 50 | 108 | 144 |
| 38 | Ростовская область | 37 | 1159 | 135 | 0 | 50 | 0 | 210 | 50 | 714 | 79 |
| 39 | Ставропольский край | 38 | 3398 | 129 | 12 | 66 | 300 | 2085 | 50 | 756 | 119 |
| 40 | Архангельская область | 39 | 5957 | 127 | 5 | 50 | 300 | 4555 | 68 | 852 | 83 |
| 41 | Новгородская область | 40 | 2667,5 | 126,5 | 1 | 32 | 300 | 790 | 53 | 1365 | 116 |
| 42 | Воронежская область | 41 | 278,5 | 123,5 | 0 | 24 | 0 | 50 | 0 | 81 | 115 |
| 43 | Калининградская область | 42 | 401 | 122 | 0 | 22 | 0 | 195 | 50 | 12 | 84 |

* Столбец, по которому осуществляется ранжирование

РЕЙТИНГ РЕГИОНОВ ЗА НОЯБРЬ 2022 ГОДА / ПО КОММУНИКАЦИОННОМУ ПОТЕНЦИАЛУ ИНФОПОВОДОВ

| № п/п | Регион | Место в рейтинге | Всего баллов | Баллы за коммуникационный потенциал инфоповодов* | Баллы за главные темы | Баллы за цитируемость инфоповодов | Баллы за публикации на НАЦИОНАЛЬНЫЕ ПРОЕКТЫ.РФ | Баллы за продвижение федеральных компаний через специальный раздел и через уведомления в сервисе «Контента» | Баллы за освещение Олимпиады «Безопасные дороги» | Баллы за освещение федеральной кампании «Финансовая поддержка семей с детьми» | Общее число инфоповодов |
|-------|---------------------------------|------------------|--------------|--|-----------------------|-----------------------------------|--|---|--|---|-------------------------|
| 44 | Брянская область | 43 | 2916 | 120 | 5 | 14 | 0 | 1005 | 65 | 1707 | 118 |
| 45 | Кировская область | 44 | 625 | 119 | 1 | 36 | 300 | 95 | 53 | 21 | 76 |
| 46 | Иркутская область | 45 | 361 | 118 | 4 | 20 | 0 | 90 | 0 | 129 | 77 |
| 47 | Орловская область | 46 | 580 | 117 | 0 | 14 | 0 | 375 | 50 | 24 | 149 |
| 48 | Республика Саха (Якутия) | 47 | 680 | 115 | 2 | 50 | 300 | 130 | 53 | 30 | 43 |
| 49 | Ленинградская область | 48 | 1237 | 105 | 6 | 20 | 0 | 1005 | 53 | 48 | 98 |
| 50 | Белгородская область | 49 | 956 | 99 | 3 | 50 | 300 | 400 | 56 | 48 | 101 |
| 51 | Камчатский край | 50 | 684 | 97 | 3 | 36 | 300 | 150 | 50 | 48 | 96 |
| 52 | Республика Карелия | 51 | 3751 | 96 | 9 | 32 | 300 | 2520 | 56 | 738 | 88 |
| 53 | Амурская область | 52 | 484 | 90 | 0 | 34 | 300 | 60 | 0 | 0 | 90 |
| 54 | Саратовская область | 53 | 549,5 | 85,5 | 0 | 20 | 0 | 250 | 50 | 144 | 63 |
| 55 | Республика Тыва | 54 | 1058,5 | 79,5 | 1 | 16 | 300 | 570 | 50 | 42 | 76 |
| 56 | Республика Алтай | 55 | 1000,5 | 75,5 | 1 | 24 | 300 | 550 | 50 | 0 | 66 |
| 57 | Томская область | 56 | 591 | 75 | 2 | 18 | 0 | 50 | 56 | 390 | 44 |
| 58 | Курская область | 57 | 1848,5 | 64,5 | 5 | 18 | 0 | 1270 | 50 | 441 | 63 |
| 59 | Хабаровский край | 58 | 833,5 | 59,5 | 2 | 26 | 300 | 50 | 0 | 396 | 46 |
| 60 | Омская область | 58 | 151,5 | 59,5 | 0 | 32 | 0 | 0 | 0 | 60 | 65 |
| 61 | Костромская область | 59 | 1885,5 | 56,5 | 0 | 22 | 300 | 275 | 50 | 1182 | 45 |
| 62 | Рязанская область | 60 | 847 | 50 | 1 | 16 | 0 | 595 | 50 | 135 | 46 |
| 63 | Республика Мордовия | 60 | 548 | 50 | 0 | 18 | 300 | 60 | 0 | 120 | 46 |
| 64 | Калужская область | 61 | 480,5 | 48,5 | 0 | 14 | 0 | 110 | 50 | 258 | 42 |
| 65 | Смоленская область | 62 | 1233 | 44 | 2 | 12 | 0 | 1020 | 53 | 102 | 37 |
| 66 | Пензенская область | 63 | 255 | 41 | 0 | 4 | 0 | 30 | 0 | 180 | 37 |
| 67 | Республика Хакасия | 64 | 226 | 39 | 0 | 2 | 0 | 50 | 0 | 135 | 19 |
| 68 | Республика Калмыкия | 65 | 827 | 30 | 0 | 14 | 300 | 370 | 50 | 63 | 22 |
| 69 | Псковская область | 66 | 498 | 29 | 0 | 16 | 300 | 100 | 50 | 3 | 21 |
| 70 | Республика Северная Осетия | 66 | 422 | 29 | 0 | 36 | 300 | 0 | 0 | 57 | 22 |
| 71 | Кабардино-Балкарская Республика | 67 | 911,5 | 23,5 | 2 | 18 | 300 | 395 | 50 | 123 | 22 |
| 72 | Мурманская область | 67 | 227,5 | 23,5 | 1 | 6 | 0 | 105 | 50 | 42 | 24 |
| 73 | Еврейская АО | 68 | 1087 | 22 | 0 | 16 | 300 | 305 | 0 | 444 | 14 |
| 74 | Ивановская область | 69 | 63 | 19 | 0 | 2 | 0 | 30 | 0 | 12 | 17 |
| 75 | Тверская область | 70 | 694 | 16 | 0 | 6 | 0 | 30 | 0 | 642 | 12 |
| 76 | Ненецкий АО | 71 | 259 | 14 | 0 | 2 | 0 | 0 | 0 | 243 | 16 |
| 77 | Республика Ингушетия | 72 | 526 | 11 | 0 | 10 | 300 | 145 | 0 | 60 | 11 |
| 78 | Республика Дагестан | 73 | 495 | 10 | 0 | 16 | 0 | 350 | 50 | 69 | 10 |
| 79 | Приморский край | 74 | 74 | 8 | 0 | 6 | 0 | 60 | 0 | 0 | 4 |
| 80 | Карачаево-Черкесская Республика | 75 | 477,5 | 7,5 | 0 | 8 | 300 | 70 | 50 | 42 | 8 |
| 81 | Чукотский АО | 76 | 62,5 | 5,5 | 0 | 0 | 0 | 0 | 0 | 57 | 5 |
| 82 | Магаданская область | 77 | 49 | 1 | 0 | 0 | 0 | 30 | 0 | 18 | 1 |
| 83 | Забайкальский край | 78 | 66 | 0 | 0 | 0 | 0 | 0 | 0 | 66 | 0 |
| 84 | Москва | 78 | 0 | 0 | 0 | 0 | 0 | 0 | 0 | 0 | 0 |
| 85 | Удмуртская Республика | 78 | 0 | 0 | 0 | 0 | 0 | 0 | 0 | 0 | 0 |

* Столбец, по которому осуществляется ранжирование

РЕЙТИНГ РЕГИОНОВ ЗА НОЯБРЬ 2022 ГОДА / ПО ПУБЛИКАЦИЯМ НА НАЦИОНАЛЬНЫЕ ПРОЕКТЫ.РФ

ТОП-10

| № п/п | Регион | Место в рейтинге | Всего баллов | Баллы за коммуникационный потенциал инфоповодов | Баллы за главные темы | Баллы за цитируемость инфоповодов | Баллы за публикации на НАЦИОНАЛЬНЫЕ ПРОЕКТЫ.РФ | Баллы за продвижение федеральных кампаний через специальный раздел и через уведомления в сервисе «Контента» | Баллы за освещение Олимпиады «Безопасные дороги» | Баллы за освещение федеральной кампании «Финансовая поддержка семей с детьми» | Общее число инфоповодов |
|-------|---------------------------------|------------------|--------------|---|-----------------------|-----------------------------------|--|---|--|---|-------------------------|
| 1 | Ямало-Ненецкий АО | 1 | 881,5 | 207,5 | 2 | 86 | 300 | 230 | 56 | 0 | 221 |
| 2 | Республика Бурятия | 2 | 6327 | 211 | 7 | 102 | 300 | 2765 | 50 | 2892 | 179 |
| 3 | Сахалинская область | 3 | 1754,5 | 173,5 | 1 | 40 | 300 | 890 | 50 | 300 | 134 |
| 4 | Камчатский край | 4 | 684 | 97 | 3 | 36 | 300 | 150 | 50 | 48 | 96 |
| 5 | Республика Адыгея | 5 | 3617 | 204 | 12 | 36 | 300 | 2670 | 56 | 339 | 179 |
| 6 | Новгородская область | 6 | 2667,5 | 126,5 | 1 | 32 | 300 | 790 | 53 | 1365 | 116 |
| 7 | Кабардино-Балкарская Республика | 7 | 911,5 | 23,5 | 2 | 18 | 300 | 395 | 50 | 123 | 22 |
| 8 | Тамбовская область | 8 | 3061 | 442 | 33 | 52 | 300 | 2055 | 62 | 117 | 498 |
| 9 | Республика Саха (Якутия) | 9 | 680 | 115 | 2 | 50 | 300 | 130 | 53 | 30 | 43 |
| 10 | Республика Карелия | 10 | 3751 | 96 | 9 | 32 | 300 | 2520 | 56 | 738 | 88 |
| 11 | Республика Северная Осетия | 11 | 422 | 29 | 0 | 36 | 300 | 0 | 0 | 57 | 22 |
| 12 | Архангельская область | 12 | 5957 | 127 | 5 | 50 | 300 | 4555 | 68 | 852 | 83 |
| 13 | Республика Марий Эл | 13 | 2051 | 138 | 3 | 32 | 300 | 1450 | 50 | 78 | 106 |
| 14 | Астраханская область | 14 | 700,5 | 287,5 | 24 | 44 | 300 | 45 | 0 | 0 | 255 |
| 15 | Еврейская АО | 15 | 1087 | 22 | 0 | 16 | 300 | 305 | 0 | 444 | 14 |
| 16 | Республика Крым | 16 | 3712,5 | 470,5 | 27 | 80 | 300 | 2725 | 53 | 57 | 524 |
| 17 | Амурская область | 17 | 484 | 90 | 0 | 34 | 300 | 60 | 0 | 0 | 90 |
| 18 | Пермский край | 18 | 3365,5 | 1018,5 | 0 | 88 | 300 | 940 | 50 | 969 | 1356 |
| 19 | Ярославская область | 19 | 5263,5 | 258,5 | 3 | 46 | 300 | 4510 | 50 | 96 | 217 |
| 20 | Костромская область | 20 | 1885,5 | 56,5 | 0 | 22 | 300 | 275 | 50 | 1182 | 45 |
| 21 | Чувашская Республика | 21 | 3759,5 | 332,5 | 2 | 40 | 300 | 3035 | 50 | 0 | 322 |
| 22 | Волгоградская область | 22 | 7431,5 | 785,5 | 34 | 82 | 300 | 5610 | 56 | 564 | 848 |
| 23 | Краснодарский край | 23 | 5196 | 1113 | 49 | 168 | 300 | 1710 | 53 | 1803 | 882 |
| 24 | Красноярский край | 24 | 3537,5 | 388,5 | 61 | 90 | 300 | 2525 | 53 | 120 | 237 |
| 25 | Владимирская область | 25 | 922 | 166 | 1 | 46 | 300 | 305 | 50 | 54 | 159 |
| 26 | Хабаровский край | 26 | 833,5 | 59,5 | 2 | 26 | 300 | 50 | 0 | 396 | 46 |
| 27 | Карачаево-Черкесская Республика | 27 | 477,5 | 7,5 | 0 | 8 | 300 | 70 | 50 | 42 | 8 |
| 28 | Белгородская область | 28 | 956 | 99 | 3 | 50 | 300 | 400 | 56 | 48 | 101 |
| 29 | Республика Калмыкия | 29 | 827 | 30 | 0 | 14 | 300 | 370 | 50 | 63 | 22 |
| 30 | Кировская область | 30 | 625 | 119 | 1 | 36 | 300 | 95 | 53 | 21 | 76 |
| 31 | Псковская область | 31 | 498 | 29 | 0 | 16 | 300 | 100 | 50 | 3 | 21 |
| 32 | Ханты-Мансийский АО — Югра | 32 | 727 | 135 | 0 | 44 | 300 | 90 | 50 | 108 | 144 |
| 33 | Республика Алтай | 33 | 1000,5 | 75,5 | 1 | 24 | 300 | 550 | 50 | 0 | 66 |
| 34 | Курганская область | 33 | 1010,5 | 174,5 | 3 | 22 | 300 | 425 | 50 | 36 | 168 |
| 35 | Ставропольский край | 34 | 3398 | 129 | 12 | 66 | 300 | 2085 | 50 | 756 | 119 |
| 36 | Республика Тыва | 34 | 1058,5 | 79,5 | 1 | 16 | 300 | 570 | 50 | 42 | 76 |
| 37 | Нижегородская область | 35 | 1469 | 345 | 11 | 82 | 300 | 585 | 50 | 96 | 260 |
| 38 | Вологодская область | 36 | 1488,5 | 140,5 | 6 | 28 | 300 | 925 | 50 | 39 | 148 |
| 39 | Московская область | 37 | 4518,5 | 753,5 | 12 | 200 | 300 | 1835 | 50 | 1368 | 487 |
| 40 | Санкт-Петербург | 38 | 8551 | 1222 | 4 | 110 | 300 | 2360 | 50 | 4505 | 1178 |
| 41 | Липецкая область | 39 | 1542 | 190 | 34 | 24 | 300 | 605 | 56 | 333 | 185 |
| 42 | Самарская область | 40 | 2682,5 | 635,5 | 18 | 68 | 300 | 975 | 80 | 606 | 825 |
| 43 | Республика Ингушетия | 40 | 526 | 11 | 0 | 10 | 300 | 145 | 0 | 60 | 11 |

* Ранжирование осуществлено в соответствии с % выполнения КРІ.

РЕЙТИНГ РЕГИОНОВ ЗА НОЯБРЬ 2022 ГОДА / ПО ПУБЛИКАЦИЯМ НА НАЦИОНАЛЬНЫЕ ПРОЕКТЫ.РФ

| № п/п | Регион | Место в рейтинге | Всего баллов | Баллы за коммуникационный потенциал инфоповодов | Баллы за главные темы | Баллы за цитируемость инфоповодов | Баллы за публикации на НАЦИОНАЛЬНЫЕ ПРОЕКТЫ.РФ* | Баллы за продвижение федеральных кампаний через специальный раздел и через уведомления в сервисе «Контента» | Баллы за освещение Олимпиады «Безопасные дороги» | Баллы за освещение федеральной кампании «Финансовая поддержка семей с детьми» | Общее число инфоповодов |
|-------|-------------------------------|------------------|--------------|---|-----------------------|-----------------------------------|---|---|--|---|-------------------------|
| 44 | Новосибирская область | 41 | 1799 | 140 | 1 | 58 | 300 | 1250 | 50 | 0 | 109 |
| 45 | Оренбургская область | 41 | 1313,5 | 192,5 | 2 | 42 | 300 | 670 | 50 | 57 | 127 |
| 46 | Республика Мордовия | 41 | 548 | 50 | 0 | 18 | 300 | 60 | 0 | 120 | 46 |
| 47 | Республика Коми | 42 | 4806,5 | 136,5 | 4 | 16 | 300 | 1210 | 50 | 3090 | 140 |
| 48 | Омская область | 42 | 151,5 | 59,5 | 0 | 32 | 0 | 0 | 0 | 60 | 65 |
| 49 | Тульская область | 43 | 5651 | 377 | 40 | 28 | 0 | 3095 | 50 | 2061 | 336 |
| 50 | Севастополь | 44 | 845 | 163 | 0 | 16 | 300 | 15 | 0 | 351 | 155 |
| 51 | Курская область | 45 | 1848,5 | 64,5 | 5 | 18 | 0 | 1270 | 50 | 441 | 63 |
| 52 | Челябинская область | 46 | 3673,5 | 194,5 | 8 | 60 | 0 | 3340 | 50 | 21 | 154 |
| 53 | Республика Татарстан | 47 | 2294 | 396 | 4 | 58 | 0 | 1645 | 53 | 138 | 346 |
| 54 | Томская область | 47 | 591 | 75 | 2 | 18 | 0 | 50 | 56 | 390 | 44 |
| 55 | Чеченская Республика | 48 | 9414,5 | 1913,5 | 25 | 22 | 0 | 7050 | 74 | 330 | 2390 |
| 56 | Ульяновская область | 49 | 1585 | 153 | 8 | 20 | 0 | 1090 | 62 | 252 | 133 |
| 57 | Смоленская область | 49 | 1233 | 44 | 2 | 12 | 0 | 1020 | 53 | 102 | 37 |
| 58 | Орловская область | 49 | 580 | 117 | 0 | 14 | 0 | 375 | 50 | 24 | 149 |
| 59 | Калининградская область | 50 | 401 | 122 | 0 | 22 | 0 | 195 | 50 | 12 | 84 |
| 60 | Алтайский край | 51 | 4146 | 400 | 7 | 32 | 0 | 1995 | 56 | 1656 | 292 |
| 61 | Ростовская область | 52 | 1159 | 135 | 0 | 50 | 0 | 210 | 50 | 714 | 79 |
| 62 | Кемеровская область - Кузбасс | 53 | 5895 | 167 | 1 | 38 | 0 | 295 | 0 | 5394 | 183 |
| 63 | Брянская область | 54 | 2916 | 120 | 5 | 14 | 0 | 1005 | 65 | 1707 | 118 |
| 64 | Свердловская область | 55 | 4042,5 | 225,5 | 3 | 48 | 0 | 1985 | 50 | 1731 | 131 |
| 65 | Воронежская область | 56 | 278,5 | 123,5 | 0 | 24 | 0 | 50 | 0 | 81 | 115 |
| 66 | Рязанская область | 57 | 847 | 50 | 1 | 16 | 0 | 595 | 50 | 135 | 46 |
| 67 | Ненецкий АО | 58 | 259 | 14 | 0 | 2 | 0 | 0 | 0 | 243 | 16 |
| 68 | Республика Башкортостан | 59 | 808 | 420 | 1 | 38 | 0 | 130 | 0 | 219 | 454 |
| 69 | Саратовская область | 60 | 549,5 | 85,5 | 0 | 20 | 0 | 250 | 50 | 144 | 63 |
| 70 | Иркутская область | 60 | 361 | 118 | 4 | 20 | 0 | 90 | 0 | 129 | 77 |
| 71 | Ленинградская область | 61 | 1237 | 105 | 6 | 20 | 0 | 1005 | 53 | 48 | 98 |
| 72 | Республика Дагестан | 62 | 495 | 10 | 0 | 16 | 0 | 350 | 50 | 69 | 10 |
| 73 | Калужская область | 63 | 480,5 | 48,5 | 0 | 14 | 0 | 110 | 50 | 258 | 42 |
| 74 | Тюменская область | 64 | 1297 | 230 | 3 | 20 | 0 | 880 | 50 | 114 | 223 |
| 75 | Мурманская область | 64 | 227,5 | 23,5 | 1 | 6 | 0 | 105 | 50 | 42 | 24 |
| 76 | Пензенская область | 65 | 255 | 41 | 0 | 4 | 0 | 30 | 0 | 180 | 37 |
| 77 | Республика Хакасия | 66 | 226 | 39 | 0 | 2 | 0 | 50 | 0 | 135 | 19 |
| 78 | Приморский край | 67 | 74 | 8 | 0 | 6 | 0 | 60 | 0 | 0 | 4 |
| 79 | Москва | 67 | 0 | 0 | 0 | 0 | 0 | 0 | 0 | 0 | 0 |
| 80 | Ивановская область | 68 | 63 | 19 | 0 | 2 | 0 | 30 | 0 | 12 | 17 |
| 81 | Забайкальский край | 69 | 66 | 0 | 0 | 0 | 0 | 0 | 0 | 66 | 0 |
| 82 | Тверская область | 70 | 694 | 16 | 0 | 6 | 0 | 30 | 0 | 642 | 12 |
| 83 | Удмуртская Республика | 71 | 0 | 0 | 0 | 0 | 0 | 0 | 0 | 0 | 0 |
| 84 | Магаданская область | 72 | 49 | 1 | 0 | 0 | 0 | 30 | 0 | 18 | 1 |
| 85 | Чукотский АО | 72 | 62,5 | 5,5 | 0 | 0 | 0 | 0 | 0 | 57 | 5 |

* Ранжирование осуществлено в соответствии с % выполнения KPI.

РЕЙТИНГ РЕГИОНОВ ЗА НОЯБРЬ 2022 ГОДА / ПО ОСВЕЩЕНИЮ ФЕДЕРАЛЬНЫХ КАМПАНИЙ

ТОП-10

| № п/п | Регион | Место в рейтинге | Всего баллов | Баллы за коммуникационный потенциал инфоповодов | Баллы за главные темы | Баллы за цитируемость инфоповодов | Баллы за публикации на НАЦИОНАЛЬНЫЕ ПРОЕКТЫ.РФ | Баллы за продвижение федеральных кампаний через специальный раздел и через уведомления в сервисе «Контента»* | Баллы за освещение Олимпиады «Безопасные дороги» | Баллы за освещение федеральной кампании «Финансовая поддержка семей с детьми» | Общее число инфоповодов |
|-------|---------------------------------|------------------|--------------|---|-----------------------|-----------------------------------|--|--|--|---|-------------------------|
| 1 | Чеченская Республика | 1 | 9414,5 | 1913,5 | 25 | 22 | 0 | 7050 | 74 | 330 | 2390 |
| 2 | Волгоградская область | 2 | 7431,5 | 785,5 | 34 | 82 | 300 | 5610 | 56 | 564 | 848 |
| 3 | Архангельская область | 3 | 5957 | 127 | 5 | 50 | 300 | 4555 | 68 | 852 | 83 |
| 4 | Ярославская область | 4 | 5263,5 | 258,5 | 3 | 46 | 300 | 4510 | 50 | 96 | 217 |
| 5 | Челябинская область | 5 | 3673,5 | 194,5 | 8 | 60 | 0 | 3340 | 50 | 21 | 154 |
| 6 | Тульская область | 6 | 5651 | 377 | 40 | 28 | 0 | 3095 | 50 | 2061 | 336 |
| 7 | Чувашская Республика | 7 | 3759,5 | 332,5 | 2 | 40 | 300 | 3035 | 50 | 0 | 322 |
| 8 | Республика Бурятия | 8 | 6327 | 211 | 7 | 102 | 300 | 2765 | 50 | 2892 | 179 |
| 9 | Республика Крым | 9 | 3712,5 | 470,5 | 27 | 80 | 300 | 2725 | 53 | 57 | 524 |
| 10 | Республика Адыгея | 10 | 3617 | 204 | 12 | 36 | 300 | 2670 | 56 | 339 | 179 |
| 11 | Красноярский край | 11 | 3537,5 | 388,5 | 61 | 90 | 300 | 2525 | 53 | 120 | 237 |
| 12 | Республика Карелия | 12 | 3751 | 96 | 9 | 32 | 300 | 2520 | 56 | 738 | 88 |
| 13 | Санкт-Петербург | 13 | 8551 | 1222 | 4 | 110 | 300 | 2360 | 50 | 4505 | 1178 |
| 14 | Ставропольский край | 14 | 3398 | 129 | 12 | 66 | 300 | 2085 | 50 | 756 | 119 |
| 15 | Тамбовская область | 15 | 3061 | 442 | 33 | 52 | 300 | 2055 | 62 | 117 | 498 |
| 16 | Алтайский край | 16 | 4146 | 400 | 7 | 32 | 0 | 1995 | 56 | 1656 | 292 |
| 17 | Свердловская область | 17 | 4042,5 | 225,5 | 3 | 48 | 0 | 1985 | 50 | 1731 | 131 |
| 18 | Московская область | 18 | 4518,5 | 753,5 | 12 | 200 | 300 | 1835 | 50 | 1368 | 487 |
| 19 | Краснодарский край | 19 | 5196 | 1113 | 49 | 168 | 300 | 1710 | 53 | 1803 | 882 |
| 20 | Республика Татарстан | 20 | 2294 | 396 | 4 | 58 | 0 | 1645 | 53 | 138 | 346 |
| 21 | Республика Марий Эл | 21 | 2051 | 138 | 3 | 32 | 300 | 1450 | 50 | 78 | 106 |
| 22 | Курская область | 22 | 1848,5 | 64,5 | 5 | 18 | 0 | 1270 | 50 | 441 | 63 |
| 23 | Новосибирская область | 23 | 1799 | 140 | 1 | 58 | 300 | 1250 | 50 | 0 | 109 |
| 24 | Республика Коми | 24 | 4806,5 | 136,5 | 4 | 16 | 300 | 1210 | 50 | 3090 | 140 |
| 25 | Ульяновская область | 25 | 1585 | 153 | 8 | 20 | 0 | 1090 | 62 | 252 | 133 |
| 26 | Смоленская область | 26 | 1233 | 44 | 2 | 12 | 0 | 1020 | 53 | 102 | 37 |
| 27 | Брянская область | 27 | 2916 | 120 | 5 | 14 | 0 | 1005 | 65 | 1707 | 118 |
| 28 | Ленинградская область | 27 | 1237 | 105 | 6 | 20 | 0 | 1005 | 53 | 48 | 98 |
| 29 | Самарская область | 28 | 2682,5 | 635,5 | 18 | 68 | 300 | 975 | 80 | 606 | 825 |
| 30 | Пермский край | 29 | 3365,5 | 1018,5 | 0 | 88 | 300 | 940 | 50 | 969 | 1356 |
| 31 | Вологодская область | 30 | 1488,5 | 140,5 | 6 | 28 | 300 | 925 | 50 | 39 | 148 |
| 32 | Сахалинская область | 31 | 1754,5 | 173,5 | 1 | 40 | 300 | 890 | 50 | 300 | 134 |
| 33 | Тюменская область | 32 | 1297 | 230 | 3 | 20 | 0 | 880 | 50 | 114 | 223 |
| 34 | Новгородская область | 33 | 2667,5 | 126,5 | 1 | 32 | 300 | 790 | 53 | 1365 | 116 |
| 35 | Оренбургская область | 34 | 1313,5 | 192,5 | 2 | 42 | 300 | 670 | 50 | 57 | 127 |
| 36 | Липецкая область | 35 | 1542 | 190 | 34 | 24 | 300 | 605 | 56 | 333 | 185 |
| 37 | Рязанская область | 36 | 847 | 50 | 1 | 16 | 0 | 595 | 50 | 135 | 46 |
| 38 | Нижегородская область | 37 | 1469 | 345 | 11 | 82 | 300 | 585 | 50 | 96 | 260 |
| 39 | Республика Тыва | 38 | 1058,5 | 79,5 | 1 | 16 | 300 | 570 | 50 | 42 | 76 |
| 40 | Республика Алтай | 39 | 1000,5 | 75,5 | 1 | 24 | 300 | 550 | 50 | 0 | 66 |
| 41 | Курганская область | 40 | 1010,5 | 174,5 | 3 | 22 | 300 | 425 | 50 | 36 | 168 |
| 42 | Белгородская область | 41 | 956 | 99 | 3 | 50 | 300 | 400 | 56 | 48 | 101 |
| 43 | Кабардино-Балкарская Республика | 42 | 911,5 | 23,5 | 2 | 18 | 300 | 395 | 50 | 123 | 22 |

* Столбец, по которому осуществляется ранжирование

РЕЙТИНГ РЕГИОНОВ ЗА НОЯБРЬ 2022 ГОДА / ПО ОСВЕЩЕНИЮ ФЕДЕРАЛЬНЫХ КАМПАНИЙ

| № п/п | Регион | Место в рейтинге | Всего баллов* | Баллы за коммуникационный потенциал инфоповодов* | Баллы за главные темы | Баллы за цитируемость инфоповодов | Баллы за публикации на НАЦИОНАЛЬНЫЕ ПРОЕКТЫ.РФ | Баллы за продвижение федеральных кампаний через специальный раздел и через уведомления в сервисе «Контента»* | Баллы за освещение Олимпиады «Безопасные дороги» | Баллы за освещение федеральной кампании «Финансовая поддержка семей с детьми» | Общее число инфоповодов |
|-------|---------------------------------|------------------|---------------|--|-----------------------|-----------------------------------|--|--|--|---|-------------------------|
| 44 | Орловская область | 43 | 580 | 117 | 0 | 14 | 0 | 375 | 50 | 24 | 149 |
| 45 | Республика Калмыкия | 44 | 827 | 30 | 0 | 14 | 300 | 370 | 50 | 63 | 22 |
| 46 | Республика Дагестан | 45 | 495 | 10 | 0 | 16 | 0 | 350 | 50 | 69 | 10 |
| 47 | Владимирская область | 46 | 922 | 166 | 1 | 46 | 300 | 305 | 50 | 54 | 159 |
| 48 | Еврейская АО | 46 | 1087 | 22 | 0 | 16 | 300 | 305 | 0 | 444 | 14 |
| 49 | Кемеровская область - Кузбасс | 47 | 5895 | 167 | 1 | 38 | 0 | 295 | 0 | 5394 | 183 |
| 50 | Костромская область | 48 | 1885,5 | 56,5 | 0 | 22 | 300 | 275 | 50 | 1182 | 45 |
| 51 | Саратовская область | 49 | 549,5 | 85,5 | 0 | 20 | 0 | 250 | 50 | 144 | 63 |
| 52 | Ямало-Ненецкий АО | 50 | 881,5 | 207,5 | 2 | 86 | 300 | 230 | 56 | 0 | 221 |
| 53 | Ростовская область | 51 | 1159 | 135 | 0 | 50 | 0 | 210 | 50 | 714 | 79 |
| 54 | Калининградская область | 52 | 401 | 122 | 0 | 22 | 0 | 195 | 50 | 12 | 84 |
| 55 | Камчатский край | 53 | 684 | 97 | 3 | 36 | 300 | 150 | 50 | 48 | 96 |
| 56 | Республика Ингушетия | 54 | 526 | 11 | 0 | 10 | 300 | 145 | 0 | 60 | 11 |
| 57 | Республика Саха (Якутия) | 55 | 680 | 115 | 2 | 50 | 300 | 130 | 53 | 30 | 43 |
| 58 | Республика Башкортостан | 55 | 808 | 420 | 1 | 38 | 0 | 130 | 0 | 219 | 454 |
| 59 | Калужская область | 56 | 480,5 | 48,5 | 0 | 14 | 0 | 110 | 50 | 258 | 42 |
| 60 | Мурманская область | 57 | 227,5 | 23,5 | 1 | 6 | 0 | 105 | 50 | 42 | 24 |
| 61 | Псковская область | 58 | 498 | 29 | 0 | 16 | 300 | 100 | 50 | 3 | 21 |
| 62 | Кировская область | 59 | 625 | 119 | 1 | 36 | 300 | 95 | 53 | 21 | 76 |
| 63 | Ханты-Мансийский АО — Югра | 60 | 727 | 135 | 0 | 44 | 300 | 90 | 50 | 108 | 144 |
| 64 | Иркутская область | 60 | 361 | 118 | 4 | 20 | 0 | 90 | 0 | 129 | 77 |
| 65 | Карачаево-Черкесская Республика | 61 | 477,5 | 7,5 | 0 | 8 | 300 | 70 | 50 | 42 | 8 |
| 66 | Амурская область | 62 | 484 | 90 | 0 | 34 | 300 | 60 | 0 | 0 | 90 |
| 67 | Республика Мордовия | 62 | 548 | 50 | 0 | 18 | 300 | 60 | 0 | 120 | 46 |
| 68 | Приморский край | 62 | 74 | 8 | 0 | 6 | 0 | 60 | 0 | 0 | 4 |
| 69 | Хабаровский край | 63 | 833,5 | 59,5 | 2 | 26 | 300 | 50 | 0 | 396 | 46 |
| 70 | Томская область | 63 | 591 | 75 | 2 | 18 | 0 | 50 | 56 | 390 | 44 |
| 71 | Воронежская область | 63 | 278,5 | 123,5 | 0 | 24 | 0 | 50 | 0 | 81 | 115 |
| 72 | Республика Хакасия | 63 | 226 | 39 | 0 | 2 | 0 | 50 | 0 | 135 | 19 |
| 73 | Астраханская область | 64 | 700,5 | 287,5 | 24 | 44 | 300 | 45 | 0 | 0 | 255 |
| 74 | Пензенская область | 65 | 255 | 41 | 0 | 4 | 0 | 30 | 0 | 180 | 37 |
| 75 | Тверская область | 65 | 694 | 16 | 0 | 6 | 0 | 30 | 0 | 642 | 12 |
| 76 | Ивановская область | 65 | 63 | 19 | 0 | 2 | 0 | 30 | 0 | 12 | 17 |
| 77 | Магаданская область | 65 | 49 | 1 | 0 | 0 | 0 | 30 | 0 | 18 | 1 |
| 78 | Севастополь | 66 | 845 | 163 | 0 | 16 | 300 | 15 | 0 | 351 | 155 |
| 79 | Республика Северная Осетия | 67 | 422 | 29 | 0 | 36 | 300 | 0 | 0 | 57 | 22 |
| 80 | Чукотский АО | 67 | 62,5 | 5,5 | 0 | 0 | 0 | 0 | 0 | 57 | 5 |
| 81 | Забайкальский край | 67 | 66 | 0 | 0 | 0 | 0 | 0 | 0 | 66 | 0 |
| 82 | Москва | 67 | 0 | 0 | 0 | 0 | 0 | 0 | 0 | 0 | 0 |
| 83 | Удмуртская Республика | 67 | 0 | 0 | 0 | 0 | 0 | 0 | 0 | 0 | 0 |
| 84 | Омская область | 67 | 151,5 | 59,5 | 0 | 32 | 0 | 0 | 0 | 60 | 65 |
| 85 | Ненецкий АО | 67 | 259 | 14 | 0 | 2 | 0 | 0 | 0 | 243 | 16 |

* Столбец, по которому осуществляется ранжирование

РЕГИОНОВ ЗА НОЯБРЬ 2022 ГОДА / ПО ПРОДВИЖЕНИЮ ПРИОРИТЕТНЫХ
НАПРАВЛЕНИЙ НОЯБРЯ – ОЛИМПИАДА «БЕЗОПАСНЫЕ ДОРОГИ» И «ФИНАНСОВАЯ ПОДДЕРЖКА СЕМЕЙ С ДЕТЬМИ»

ТОП-10

| № п/п | Регион | Место в рейтинге | Всего баллов | Баллы за коммуникационный потенциал инфоповодов | Баллы за главные темы | Баллы за цитируемость инфоповодов | Баллы за публикации на НАЦИОНАЛЬНЫЕ ПРОЕКТЫ.РФ | Баллы за продвижение федеральных кампаний через специальный раздел и через уведомления в сервисе «Контента» | Баллы за освещение Олимпиады «Безопасные дороги»* | Баллы за освещение федеральной кампании «Финансовая поддержка семей с детьми» * | Общее число инфоповодов |
|-------|---------------------------------|------------------|--------------|---|-----------------------|-----------------------------------|--|---|---|---|-------------------------|
| 1 | Кемеровская область - Кузбасс | 1 | 5895 | 167 | 1 | 38 | 0 | 295 | 0 | 5394 | 183 |
| 2 | Санкт-Петербург | 2 | 8551 | 1222 | 4 | 110 | 300 | 2360 | 50 | 4505 | 1178 |
| 3 | Республика Коми | 3 | 4806,5 | 136,5 | 4 | 16 | 300 | 1210 | 50 | 3090 | 140 |
| 4 | Республика Бурятия | 4 | 6327 | 211 | 7 | 102 | 300 | 2765 | 50 | 2892 | 179 |
| 5 | Тульская область | 5 | 5651 | 377 | 40 | 28 | 0 | 3095 | 50 | 2061 | 336 |
| 6 | Краснодарский край | 6 | 5196 | 1113 | 49 | 168 | 300 | 1710 | 53 | 1803 | 882 |
| 7 | Свердловская область | 7 | 4042,5 | 225,5 | 3 | 48 | 0 | 1985 | 50 | 1731 | 131 |
| 8 | Брянская область | 8 | 2916 | 120 | 5 | 14 | 0 | 1005 | 65 | 1707 | 118 |
| 9 | Алтайский край | 9 | 4146 | 400 | 7 | 32 | 0 | 1995 | 56 | 1656 | 292 |
| 10 | Новгородская область | 10 | 2667,5 | 126,5 | 1 | 32 | 300 | 790 | 53 | 1365 | 116 |
| 11 | Московская область | 10 | 4518,5 | 753,5 | 12 | 200 | 300 | 1835 | 50 | 1368 | 487 |
| 12 | Костромская область | 11 | 1885,5 | 56,5 | 0 | 22 | 300 | 275 | 50 | 1182 | 45 |
| 13 | Пермский край | 12 | 3365,5 | 1018,5 | 0 | 88 | 300 | 940 | 50 | 969 | 1356 |
| 14 | Архангельская область | 13 | 5957 | 127 | 5 | 50 | 300 | 4555 | 68 | 852 | 83 |
| 15 | Ставропольский край | 14 | 3398 | 129 | 12 | 66 | 300 | 2085 | 50 | 756 | 119 |
| 16 | Республика Карелия | 15 | 3751 | 96 | 9 | 32 | 300 | 2520 | 56 | 738 | 88 |
| 17 | Ростовская область | 16 | 1159 | 135 | 0 | 50 | 0 | 210 | 50 | 714 | 79 |
| 18 | Самарская область | 17 | 2682,5 | 635,5 | 18 | 68 | 300 | 975 | 80 | 606 | 825 |
| 19 | Тверская область | 18 | 694 | 16 | 0 | 6 | 0 | 30 | 0 | 642 | 12 |
| 20 | Волгоградская область | 19 | 7431,5 | 785,5 | 34 | 82 | 300 | 5610 | 56 | 564 | 848 |
| 21 | Курская область | 20 | 1848,5 | 64,5 | 5 | 18 | 0 | 1270 | 50 | 441 | 63 |
| 22 | Томская область | 21 | 591 | 75 | 2 | 18 | 0 | 50 | 56 | 390 | 44 |
| 23 | Еврейская АО | 22 | 1087 | 22 | 0 | 16 | 300 | 305 | 0 | 444 | 14 |
| 24 | Чеченская Республика | 23 | 9414,5 | 1913,5 | 25 | 22 | 0 | 7050 | 74 | 330 | 2390 |
| 25 | Хабаровский край | 24 | 833,5 | 59,5 | 2 | 26 | 300 | 50 | 0 | 396 | 46 |
| 26 | Республика Адыгея | 25 | 3617 | 204 | 12 | 36 | 300 | 2670 | 56 | 339 | 179 |
| 27 | Липецкая область | 26 | 1542 | 190 | 34 | 24 | 300 | 605 | 56 | 333 | 185 |
| 28 | Севастополь | 27 | 845 | 163 | 0 | 16 | 300 | 15 | 0 | 351 | 155 |
| 29 | Сахалинская область | 28 | 1754,5 | 173,5 | 1 | 40 | 300 | 890 | 50 | 300 | 134 |
| 30 | Ульяновская область | 29 | 1585 | 153 | 8 | 20 | 0 | 1090 | 62 | 252 | 133 |
| 31 | Калужская область | 30 | 480,5 | 48,5 | 0 | 14 | 0 | 110 | 50 | 258 | 42 |
| 32 | Ненецкий АО | 31 | 259 | 14 | 0 | 2 | 0 | 0 | 0 | 243 | 16 |
| 33 | Республика Башкортостан | 32 | 808 | 420 | 1 | 38 | 0 | 130 | 0 | 219 | 454 |
| 34 | Саратовская область | 33 | 549,5 | 85,5 | 0 | 20 | 0 | 250 | 50 | 144 | 63 |
| 35 | Республика Татарстан | 34 | 2294 | 396 | 4 | 58 | 0 | 1645 | 53 | 138 | 346 |
| 36 | Рязанская область | 35 | 847 | 50 | 1 | 16 | 0 | 595 | 50 | 135 | 46 |
| 37 | Пензенская область | 36 | 255 | 41 | 0 | 4 | 0 | 30 | 0 | 180 | 37 |
| 38 | Тамбовская область | 37 | 3061 | 442 | 33 | 52 | 300 | 2055 | 62 | 117 | 498 |
| 39 | Кабардино-Балкарская Республика | 38 | 911,5 | 23,5 | 2 | 18 | 300 | 395 | 50 | 123 | 22 |
| 40 | Красноярский край | 39 | 3537,5 | 388,5 | 61 | 90 | 300 | 2525 | 53 | 120 | 237 |
| 41 | Тюменская область | 40 | 1297 | 230 | 3 | 20 | 0 | 880 | 50 | 114 | 223 |
| 42 | Ханты-Мансийский АО — Югра | 41 | 727 | 135 | 0 | 44 | 300 | 90 | 50 | 108 | 144 |
| 43 | Смоленская область | 42 | 1233 | 44 | 2 | 12 | 0 | 1020 | 53 | 102 | 37 |

* Столбцы, по которым осуществляется ранжирование

РЕЙТИНГ РЕГИОНОВ ЗА НОЯБРЬ 2022 ГОДА / ПО ПРОДВИЖЕНИЮ ПРИОРИТЕТНЫХ НАПРАВЛЕНИЙ НОЯБРЯ – ОЛИМПИАДА «БЕЗОПАСНЫЕ ДОРОГИ» И «ФИНАНСОВАЯ ПОДДЕРЖКА СЕМЕЙ С ДЕТЬМИ»

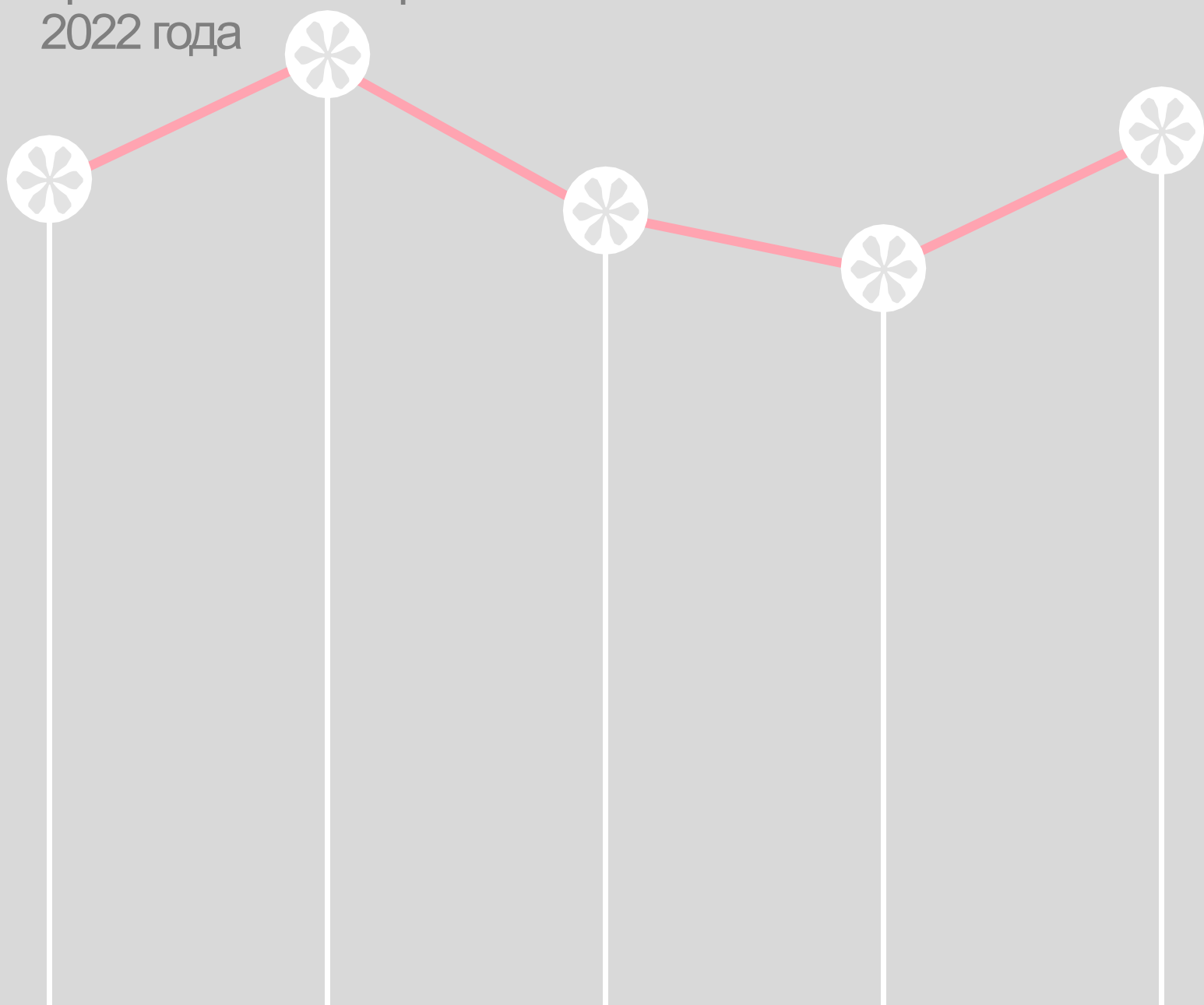
| № п/п | Регион | Место в рейтинге | Всего баллов* | Баллы за коммуникационный потенциал инфоповодов* | Баллы за главные темы | Баллы за цитируемость инфоповодов | Баллы за публикации на НАЦИОНАЛЬНЫЕ ПРОЕКТЫ.РФ | Баллы за продвижение федеральных кампаний через специальный раздел и через уведомления в сервисе «Контента» | Баллы за освещение Олимпиады «Безопасные дороги»* | Баллы за освещение федеральной кампании «Финансовая поддержка семей с детьми»* | Общее число инфоповодов |
|-------|---------------------------------|------------------|---------------|--|-----------------------|-----------------------------------|--|---|---|--|-------------------------|
| 44 | Ярославская область | 43 | 5263,5 | 258,5 | 3 | 46 | 300 | 4510 | 50 | 96 | 217 |
| 45 | Нижегородская область | 43 | 1469 | 345 | 11 | 82 | 300 | 585 | 50 | 96 | 260 |
| 46 | Республика Хакасия | 44 | 226 | 39 | 0 | 2 | 0 | 50 | 0 | 135 | 19 |
| 47 | Иркутская область | 45 | 361 | 118 | 4 | 20 | 0 | 90 | 0 | 129 | 77 |
| 48 | Республика Марий Эл | 46 | 2051 | 138 | 3 | 32 | 300 | 1450 | 50 | 78 | 106 |
| 49 | Республика Мордовия | 47 | 548 | 50 | 0 | 18 | 300 | 60 | 0 | 120 | 46 |
| 50 | Республика Дагестан | 48 | 495 | 10 | 0 | 16 | 0 | 350 | 50 | 69 | 10 |
| 51 | Республика Калмыкия | 49 | 827 | 30 | 0 | 14 | 300 | 370 | 50 | 63 | 22 |
| 52 | Республика Крым | 50 | 3712,5 | 470,5 | 27 | 80 | 300 | 2725 | 53 | 57 | 524 |
| 53 | Оренбургская область | 51 | 1313,5 | 192,5 | 2 | 42 | 300 | 670 | 50 | 57 | 127 |
| 54 | Владимирская область | 52 | 922 | 166 | 1 | 46 | 300 | 305 | 50 | 54 | 159 |
| 55 | Белгородская область | 52 | 956 | 99 | 3 | 50 | 300 | 400 | 56 | 48 | 101 |
| 56 | Ленинградская область | 53 | 1237 | 105 | 6 | 20 | 0 | 1005 | 53 | 48 | 98 |
| 57 | Камчатский край | 54 | 684 | 97 | 3 | 36 | 300 | 150 | 50 | 48 | 96 |
| 58 | Карачаево-Черкесская Республика | 55 | 477,5 | 7,5 | 0 | 8 | 300 | 70 | 50 | 42 | 8 |
| 59 | Республика Тыва | 55 | 1058,5 | 79,5 | 1 | 16 | 300 | 570 | 50 | 42 | 76 |
| 60 | Мурманская область | 55 | 227,5 | 23,5 | 1 | 6 | 0 | 105 | 50 | 42 | 24 |
| 61 | Вологодская область | 56 | 1488,5 | 140,5 | 6 | 28 | 300 | 925 | 50 | 39 | 148 |
| 62 | Курганская область | 57 | 1010,5 | 174,5 | 3 | 22 | 300 | 425 | 50 | 36 | 168 |
| 63 | Республика Саха (Якутия) | 58 | 680 | 115 | 2 | 50 | 300 | 130 | 53 | 30 | 43 |
| 64 | Воронежская область | 59 | 278,5 | 123,5 | 0 | 24 | 0 | 50 | 0 | 81 | 115 |
| 65 | Кировская область | 60 | 625 | 119 | 1 | 36 | 300 | 95 | 53 | 21 | 76 |
| 66 | Орловская область | 60 | 580 | 117 | 0 | 14 | 0 | 375 | 50 | 24 | 149 |
| 67 | Челябинская область | 61 | 3673,5 | 194,5 | 8 | 60 | 0 | 3340 | 50 | 21 | 154 |
| 68 | Забайкальский край | 62 | 66 | 0 | 0 | 0 | 0 | 0 | 0 | 66 | 0 |
| 69 | Калининградская область | 63 | 401 | 122 | 0 | 22 | 0 | 195 | 50 | 12 | 84 |
| 70 | Республика Ингушетия | 64 | 526 | 11 | 0 | 10 | 300 | 145 | 0 | 60 | 11 |
| 71 | Омская область | 64 | 151,5 | 59,5 | 0 | 32 | 0 | 0 | 0 | 60 | 65 |
| 72 | Республика Северная Осетия | 65 | 422 | 29 | 0 | 36 | 300 | 0 | 0 | 57 | 22 |
| 73 | Чукотский АО | 65 | 62,5 | 5,5 | 0 | 0 | 0 | 0 | 0 | 57 | 5 |
| 74 | Ямало-Ненецкий АО | 66 | 881,5 | 207,5 | 2 | 86 | 300 | 230 | 56 | 0 | 221 |
| 75 | Псковская область | 67 | 498 | 29 | 0 | 16 | 300 | 100 | 50 | 3 | 21 |
| 76 | Чувашская Республика | 68 | 3759,5 | 332,5 | 2 | 40 | 300 | 3035 | 50 | 0 | 322 |
| 77 | Республика Алтай | 68 | 1000,5 | 75,5 | 1 | 24 | 300 | 550 | 50 | 0 | 66 |
| 78 | Новосибирская область | 68 | 1799 | 140 | 1 | 58 | 300 | 1250 | 50 | 0 | 109 |
| 79 | Магаданская область | 69 | 49 | 1 | 0 | 0 | 0 | 30 | 0 | 18 | 1 |
| 80 | Ивановская область | 70 | 63 | 19 | 0 | 2 | 0 | 30 | 0 | 12 | 17 |
| 81 | Астраханская область | 71 | 700,5 | 287,5 | 24 | 44 | 300 | 45 | 0 | 0 | 255 |
| 82 | Амурская область | 71 | 484 | 90 | 0 | 34 | 300 | 60 | 0 | 0 | 90 |
| 83 | Приморский край | 71 | 74 | 8 | 0 | 6 | 0 | 60 | 0 | 0 | 4 |
| 84 | Москва | 71 | 0 | 0 | 0 | 0 | 0 | 0 | 0 | 0 | 0 |
| 85 | Удмуртская Республика | 71 | 0 | 0 | 0 | 0 | 0 | 0 | 0 | 0 | 0 |

* Столбцы, по которым осуществляется ранжирование

РЕЙТИНГ

активности региональных СМИ

по упоминанию
национальных
проектов за ноябрь
2022 года



| МЕСТО | СМИ | КОЛИЧЕСТВО ПУБЛИКАЦИЙ |
|-------|---------------------------|-----------------------|
| 1 | ВЕСТИ РЕСПУБЛИКИ | 311 |
| | Чеченская Республика | |
| 1 | СОВА | 162 |
| | Самарская область | |
| 2 | ИА КОМИИНФОРМ | 140 |
| | Республика Коми | |
| 3 | ПЕРВЫЙ ЯРОСЛАВСКИЙ | 130 |
| | Ярославская область | |
| 4 | ВОЛГА НЬЮС | 126 |
| | Самарская область | |
| 5 | ЯРОСЛАВСКИЙ РЕГИОН | 125 |
| | Ярославская область | |
| 6 | СЕРГАЧСКАЯ ЖИЗНЬ | 114 |
| | Нижегородская область | |
| 7 | РИА СТРЕЛА | 109 |
| | Брянская область | |
| 8 | РИА ВРЕМЯН | 107 |
| | Нижегородская область | |
| 9 | БРЯНСКАЯ ГУБЕРНИЯ | 106 |
| | Брянская область | |

