




КОНТЕНТА

ИТОГИ РАБОТЫ

по информационному освещению
национальных проектов
и стратегических инициатив
в регионах России
за сентябрь 2022 года

 национальные
ПРИОРИТЕТЫ



СОДЕРЖАНИЕ

Итоги работы в сервисе «Контента» за сентябрь 2022 года и ключевые прорывы_____	3
Федеральные округа в сервисе «Контента»_____	4
ТОП-15 регионов по суммарному показателю работы в сервисе «Контента» за сентябрь 2022 года_____	5
ТОП-10 регионов по коммуникационному потенциалу инфоповодов, загруженных в сервис «Контента» за сентябрь 2022 года_____	6
ТОП-10 регионов по предоставлению контента для публикации на НАЦИОНАЛЬНЫЕПРОЕКТЫ.РФ_____	7
ТОП-10 регионов по освещению федеральных кампаний за сентябрь 2022 года_____	8
ТОП-10 регионов по поддержке направления «Туризм» за сентябрь 2022 года_____	9
ТОП-15 лучших авторов сервиса «Контента»_____	10
ТОП-15 лучших региональных модераторов сервиса «Контента»_____	11
Рейтинг регионов по суммарному показателю работы в сервисе «Контента» за сентябрь 2022 года_____	12
Рейтинг регионов по коммуникационному потенциалу инфоповодов, загруженных в сервис «Контента» за сентябрь 2022 года_____	14
Рейтинг регионов по предоставлению контента для публикации на НАЦИОНАЛЬНЫЕПРОЕКТЫ.РФ_____	16
Рейтинг регионов по освещению федеральных кампаний за сентябрь 2022 года_____	18
Рейтинг регионов по поддержке конкурса «Лучший маршрут для путешествий» за сентябрь 2022 года_____	20
Рейтинг активности средств массовой информации в сервисе «Контента»_____	22

ОБЩИЕ ИТОГИ И КЛЮЧЕВЫЕ ПРОРЫВЫ СЕНТЯБРЯ 2022 ГОДА

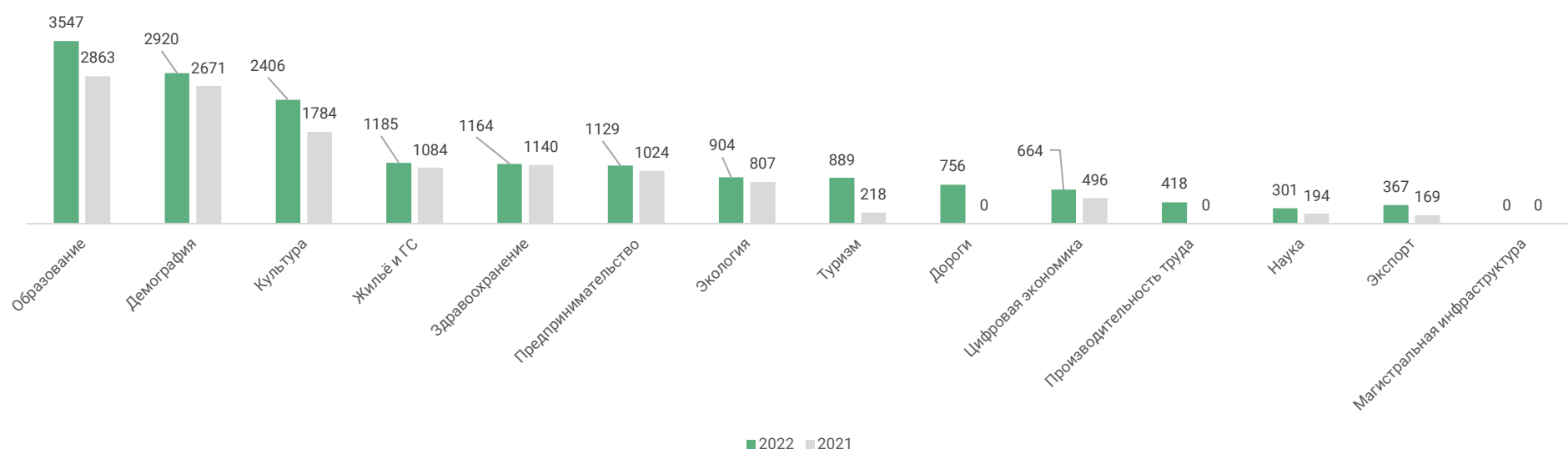
> 16 тыс.

инфоповодов загружено в сентябре 2022 года

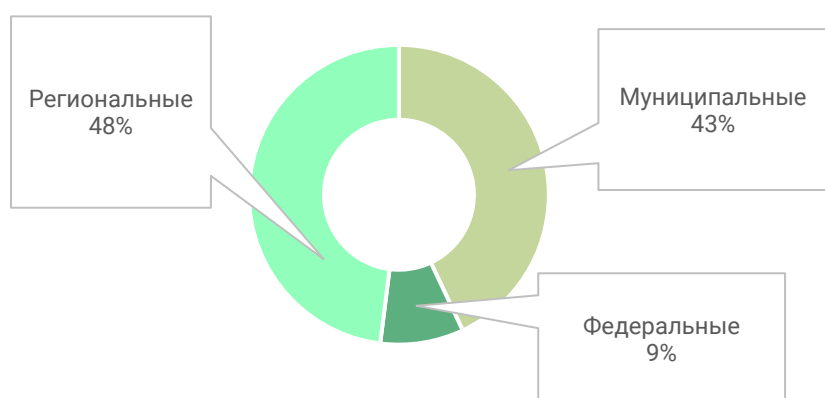
18,5 %

рост по сравнению с аналогичным периодом 2021 года

ИНФОПОВОДЫ ПО НАЦИОНАЛЬНЫМ ПРОЕКТАМ



ИНФОПОВОДЫ ПО КОММУНИКАЦИОННОМУ ПОТЕНЦИАЛУ



44

новости по федеральным кампаниям суммарно освещено в регионах

> 2,2 тыс.

выходов в регионах по ним

ПРОРЫВЫ ПО ПОЗИЦИЯМ В РЕЙТИНГЕ

УЛЬЯНОВСКАЯ ОБЛАСТЬ

↑ 7

позиций в рейтинге по суммарным показателям за счет роста коммуникационного потенциала инфоповодов, поддержки федеральных кампаний

РЕСПУБЛИКА АДЫГЕЯ

↑ 15

позиций в рейтинге по суммарным показателям за счет роста коммуникационного потенциала инфоповодов, поддержки федеральных кампаний

КРАСНОЯРСКИЙ КРАЙ

↑ 23

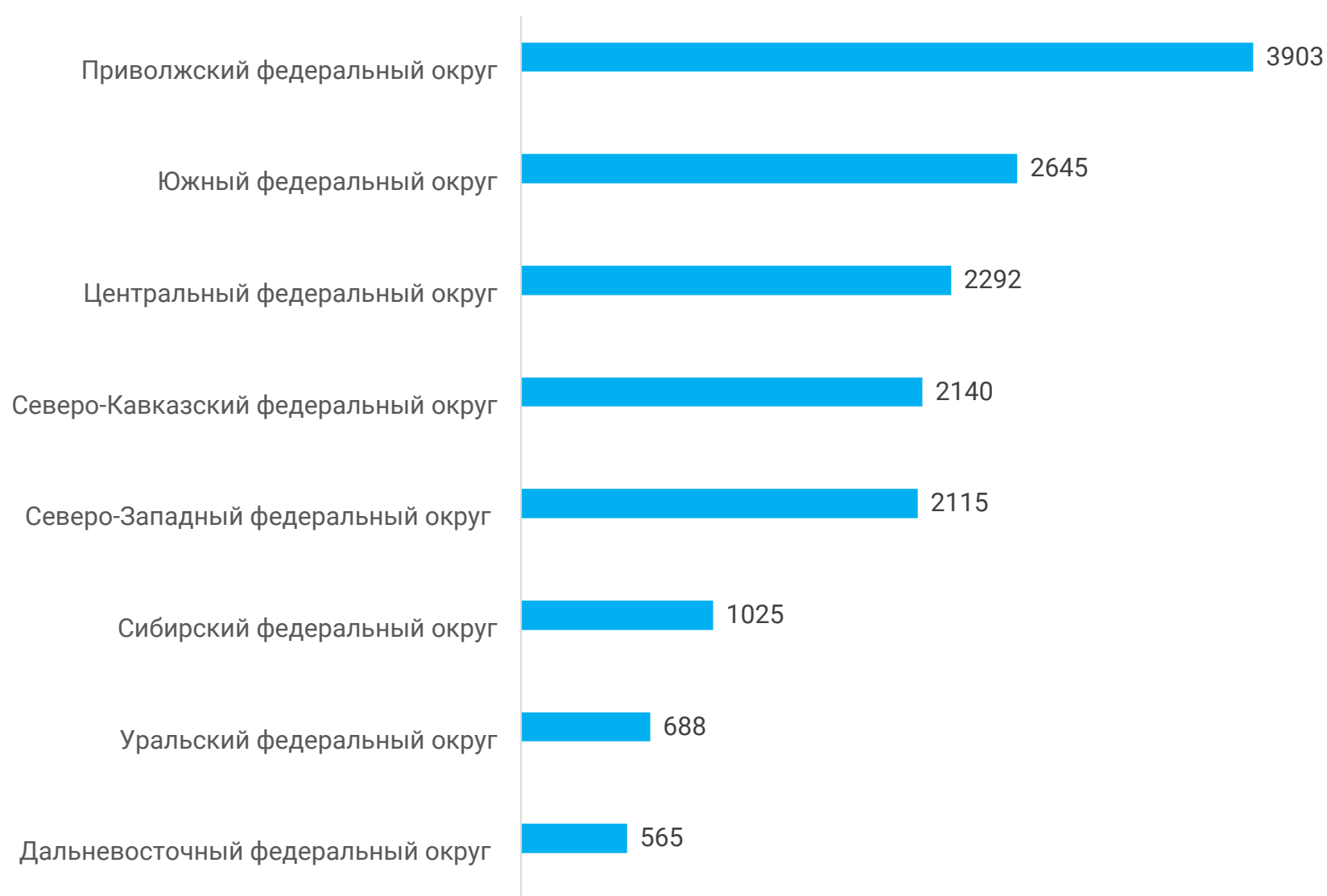
позиции в рейтинге по суммарным показателям за счет роста коммуникационного потенциала инфоповодов, поддержки федеральных кампаний

ФЕДЕРАЛЬНЫЕ ОКРУГА В СЕРВИСЕ «КОНТЕНТА»

ИНФОПОВОДОВ В СЕРВИСЕ «КОНТЕНТА» ЗА 2022 ГОД ПО ФЕДЕРАЛЬНЫМ ОКРУГАМ ЗА ЯНВАРЬ-СЕНТЯБРЬ 2022



ИНФОПОВОДОВ В СЕРВИСЕ «КОНТЕНТА» ЗА 2022 ГОД ПО ФЕДЕРАЛЬНЫМ ОКРУГАМ ЗА СЕНТЯБРЬ 2022



ТОП-15 РЕГИОНОВ ПО СУММАРНОМУ ПОКАЗАТЕЛЮ


1. ЧЕЧЕНСКАЯ РЕСПУБЛИКА

4016,5 баллов (суммарно)
1166,5 баллов за коммуникационный потенциал инфоповодов
30 баллов за публикации на НАЦИОНАЛЬНЫЕПРОЕКТЫ.РФ
2815 баллов за поддержку плановых федеральных кампаний



2. ЯРОСЛАВСКАЯ ОБЛАСТЬ

3423,5 баллов (суммарно)
326,5 баллов за коммуникационный потенциал инфоповодов
50 баллов за публикации на НАЦИОНАЛЬНЫЕПРОЕКТЫ.РФ
3045 баллов за поддержку плановых федеральных кампаний



3. ПЕРМСКИЙ КРАЙ

2928 баллов (суммарно)
1057 баллов за коммуникационный потенциал инфоповодов
132 балла за публикации на НАЦИОНАЛЬНЫЕПРОЕКТЫ.РФ
125 баллов за поддержку плановых федеральных кампаний
1600 баллов за поддержку направления «Туризм»



4. САНКТ-ПЕТЕРБУРГ

2460 баллов (суммарно)
1103 балла за коммуникационный потенциал инфоповодов
124 балла за публикации на НАЦИОНАЛЬНЫЕПРОЕКТЫ.РФ
1010 баллов за поддержку плановых федеральных кампаний
200 баллов за поддержку направления «Туризм»



5. КРАСНОДАРСКИЙ КРАЙ

2009,5 баллов (суммарно)
958,5 баллов за коммуникационный потенциал инфоповодов
126 баллов за публикации на НАЦИОНАЛЬНЫЕПРОЕКТЫ.РФ
895 баллов за поддержку плановых федеральных кампаний



6. ВОЛГОГРАДСКАЯ ОБЛАСТЬ

1874 балла (суммарно)
883 балла за коммуникационный потенциал инфоповодов
72 балла за публикации на НАЦИОНАЛЬНЫЕПРОЕКТЫ.РФ
875 баллов за поддержку плановых федеральных кампаний



7. ЧУВАШСКАЯ РЕСПУБЛИКА

1727 баллов (суммарно)
296 баллов за коммуникационный потенциал инфоповодов
44 балла за публикации на НАЦИОНАЛЬНЫЕПРОЕКТЫ.РФ
740 баллов за поддержку плановых федеральных кампаний
640 баллов за поддержку направления «Туризм»



8. МОСКОВСКАЯ ОБЛАСТЬ

1578 баллов (суммарно)
700 баллов за коммуникационный потенциал инфоповодов
124 балла за публикации на НАЦИОНАЛЬНЫЕПРОЕКТЫ.РФ
745 баллов за поддержку плановых федеральных кампаний



9. САМАРСКАЯ ОБЛАСТЬ

1443 балла (суммарно)
783 балла за коммуникационный потенциал инфоповодов
66 баллов за публикации на НАЦИОНАЛЬНЫЕПРОЕКТЫ.РФ
330 баллов за поддержку плановых федеральных кампаний
250 баллов за поддержку направления «Туризм»



10. ВОЛОГОДСКАЯ ОБЛАСТЬ

1139,5 баллов (суммарно)
235,5 баллов за коммуникационный потенциал инфоповодов
48 баллов за публикации на НАЦИОНАЛЬНЫЕПРОЕКТЫ.РФ
750 баллов за поддержку плановых федеральных кампаний
100 баллов за поддержку направления «Туризм»



11. КРАСНОЯРСКИЙ КРАЙ

1080 баллов (суммарно)
318 баллов за коммуникационный потенциал инфоповодов
66 баллов за публикации на НАЦИОНАЛЬНЫЕПРОЕКТЫ.РФ
475 баллов за поддержку плановых федеральных кампаний
190 баллов за поддержку направления «Туризм»



12. АЛТАЙСКИЙ КРАЙ

786 баллов (суммарно)
373 балла за коммуникационный потенциал инфоповодов
44 балла за публикации на НАЦИОНАЛЬНЫЕПРОЕКТЫ.РФ
335 баллов за поддержку плановых федеральных кампаний
30 баллов за поддержку направления «Туризм»



13. РЕСПУБЛИКА АДЫГЕЯ

758,5 баллов (суммарно)
263,5 баллов за коммуникационный потенциал инфоповодов
26 баллов за публикации на НАЦИОНАЛЬНЫЕПРОЕКТЫ.РФ
455 баллов за поддержку плановых федеральных кампаний



14. РЕСПУБЛИКА БАШКОРТОСТАН

734 балла (суммарно)
489 баллов за коммуникационный потенциал инфоповодов
58 баллов за публикации на НАЦИОНАЛЬНЫЕПРОЕКТЫ.РФ
185 баллов за поддержку плановых федеральных кампаний



15. УЛЬЯНОВСКАЯ ОБЛАСТЬ

646 баллов (суммарно)
208 баллов за коммуникационный потенциал инфоповодов
24 балла за публикации на НАЦИОНАЛЬНЫЕПРОЕКТЫ.РФ
210 баллов за поддержку плановых федеральных кампаний
200 баллов за поддержку направления «Туризм»



ТОП-10 РЕГИОНОВ ПО КОММУНИКАЦИОННОМУ ПОТЕНЦИАЛУ ИНФОПОВОДОВ

1. ЧЕЧЕНСКАЯ РЕСПУБЛИКА

1166,5

баллов за
коммуникационный
потенциал
инфоповодов

1899

инфоповодов (всего)



2. САНКТ-ПЕТЕРБУРГ

1103

балла за
коммуникационный
потенциал
инфоповодов

1168

инфоповодов (всего)



3. ПЕРМСКИЙ КРАЙ

1057

баллов за
коммуникационный
потенциал
инфоповодов

1398

инфоповодов (всего)



4. КРАСНОДАРСКИЙ КРАЙ

958,5

баллов за
коммуникационный
потенциал
инфоповодов

823

инфоповода (всего)



5. ВОЛГОГРАДСКАЯ ОБЛАСТЬ

883

балла за
коммуникационный
потенциал
инфоповодов

950

инфоповодов (всего)



6. САМАРСКАЯ ОБЛАСТЬ

783

балла за
коммуникационный
потенциал
инфоповодов

863

инфоповода (всего)



7. МОСКОВСКАЯ ОБЛАСТЬ

700

баллов за
коммуникационный
потенциал
инфоповодов

443

инфоповода (всего)



8. РЕСПУБЛИКА БАШКОРТОСТАН

489

баллов за
коммуникационный
потенциал
инфоповодов

484

инфоповода (всего)



9. ЛИПЕЦКАЯ ОБЛАСТЬ

387

баллов за
коммуникационный
потенциал
инфоповодов

338

инфоповодов (всего)



10. АЛТАЙСКИЙ КРАЙ

373

балла за
коммуникационный
потенциал
инфоповодов

259

инфоповодов (всего)



ТОП-10 РЕГИОНОВ ПО КОНТЕНТУ ДЛЯ ПУБЛИКАЦИЙ НА НАЦИОНАЛЬНЫЕПРОЕКТЫ.РФ

1. ПЕРМСКИЙ КРАЙ

132

балла за инфоповоды, опубликованные на НАЦИОНАЛЬНЫЕПРОЕКТЫ.РФ

1398

инфоповодов (всего)



2. КРАСНОДАРСКИЙ КРАЙ

126

баллов за инфоповоды, опубликованные на НАЦИОНАЛЬНЫЕПРОЕКТЫ.РФ

823

инфоповода (всего)



3. САНКТ-ПЕТЕРБУРГ

124

балла за инфоповоды, опубликованные на НАЦИОНАЛЬНЫЕПРОЕКТЫ.РФ

1168

инфоповодов (всего)



3. МОСКОВСКАЯ ОБЛАСТЬ

124

балла за инфоповоды, опубликованные на НАЦИОНАЛЬНЫЕПРОЕКТЫ.РФ

443

инфоповода (всего)



4. РЕСПУБЛИКА БУРЯТИЯ

108

баллов за инфоповоды, опубликованные на НАЦИОНАЛЬНЫЕПРОЕКТЫ.РФ

212

инфоповодов (всего)



5. СЕВАСТОПОЛЬ

76

баллов за инфоповоды, опубликованные на НАЦИОНАЛЬНЫЕПРОЕКТЫ.РФ

135

инфоповодов (всего)



6. ВОЛГОГРАДСКАЯ ОБЛАСТЬ

72

балла за инфоповоды, опубликованные на НАЦИОНАЛЬНЫЕПРОЕКТЫ.РФ

950

инфоповодов (всего)



7. САМАРСКАЯ ОБЛАСТЬ

66

баллов за инфоповоды, опубликованные на НАЦИОНАЛЬНЫЕПРОЕКТЫ.РФ

863

инфоповода (всего)



7. КРАСНОЯРСКИЙ КРАЙ

66

баллов за инфоповоды, опубликованные на НАЦИОНАЛЬНЫЕПРОЕКТЫ.РФ

206

инфоповодов (всего)



7. КАМЧАТСКИЙ КРАЙ

66

баллов за инфоповоды, опубликованные на НАЦИОНАЛЬНЫЕПРОЕКТЫ.РФ

127

инфоповодов (всего)



8. НИЖЕГОРОДСКАЯ ОБЛАСТЬ

64

балла за инфоповоды, опубликованные на НАЦИОНАЛЬНЫЕПРОЕКТЫ.РФ

219

инфоповодов (всего)



9. РЕСПУБЛИКА БАШКОРТОСТАН

58

баллов за коммуникационный потенциал инфоповодов

484

инфоповода (всего)



10. САХАЛИНСКАЯ ОБЛАСТЬ

56

баллов за инфоповоды, опубликованные на НАЦИОНАЛЬНЫЕПРОЕКТЫ.РФ

101

инфоповод (всего)



ТОП-10 РЕГИОНОВ ПО ПОДДЕРЖКЕ ФЕДЕРАЛЬНЫХ КАМПАНИЙ

1. ЯРОСЛАВСКАЯ ОБЛАСТЬ

3045
баллов за поддержку
федеральных кампаний

2945
баллов за поддержку федеральных
компаний, загруженных в сервис
«Контента»

100
баллов за поддержку новостей
по федеральным кампаниям



2. ЧЕЧЕНСКАЯ РЕСПУБЛИКА

2815
баллов за поддержку
федеральных кампаний

770
баллов за поддержку федеральных
компаний, загруженных в сервис
«Контента»

2045
баллов за поддержку новостей
по федеральным кампаниям



3. САНКТ-ПЕТЕРБУРГ

1010
баллов за поддержку
федеральных кампаний

890
баллов за поддержку федеральных
компаний, загруженных в сервис
«Контента»

120
баллов за поддержку новостей
по федеральным кампаниям



4. КРАСНОДАРСКИЙ КРАЙ

895
баллов за поддержку
федеральных кампаний

855
баллов за поддержку федеральных
компаний, загруженных в сервис
«Контента»

40
баллов за поддержку новостей
по федеральным кампаниям



5. ВОЛГОГРАДСКАЯ ОБЛАСТЬ

875
баллов за поддержку
федеральных кампаний

850
баллов за поддержку федеральных
компаний, загруженных в сервис
«Контента»

25
баллов за поддержку новостей
по федеральным кампаниям



6. ВОЛОГОДСКАЯ ОБЛАСТЬ

750
баллов за поддержку
федеральных кампаний

700
баллов за поддержку федеральных
компаний, загруженных в сервис
«Контента»

50
баллов за поддержку новостей
по федеральным кампаниям



7. МОСКОВСКАЯ ОБЛАСТЬ

745
баллов за поддержку федеральных
компаний

680
баллов за поддержку федеральных
компаний, загруженных в сервис
«Контента»

65
баллов за поддержку новостей
по федеральным кампаниям



8. ЧУВАШСКАЯ РЕСПУБЛИКА

740
баллов за поддержку
федеральных кампаний

720
баллов за поддержку
федеральных кампаний,
загруженных в сервис
«Контента»

20
баллов за поддержку новостей
по федеральным кампаниям



9. КРАСНОЯРСКИЙ КРАЙ

475
баллов за поддержку
федеральных кампаний

380
баллов за поддержку федеральных
компаний, загруженных в сервис
«Контента»

95
баллов за поддержку новостей
по федеральным кампаниям



10. РЕСПУБЛИКА АДЫГЕЯ

455
баллов за поддержку
федеральных кампаний

440
баллов за поддержку
федеральных кампаний,
загруженных в сервис
«Контента»

15
баллов за поддержку новостей
по федеральным кампаниям



ТОП-10 РЕГИОНОВ ПО ПОДДЕРЖКЕ НАПРАВЛЕНИЯ «ТУРИЗМ»

1. ПЕРМСКИЙ КРАЙ

1500 баллов за поддержку направления «Туризм»

100 баллов за победу в конкурсе «Лучший маршрут для путешествий»



2. ЧУВАШСКАЯ РЕСПУБЛИКА

540 баллов за поддержку направления «Туризм»

100 баллов за победу в конкурсе «Лучший маршрут для путешествий»



3. АРХАНГЕЛЬСКАЯ ОБЛАСТЬ

90 баллов за поддержку направления «Туризм»

200 баллов за победу в конкурсе «Лучший маршрут для путешествий»



4. САМАРСКАЯ ОБЛАСТЬ


50 баллов за поддержку направления «Туризм»

200 баллов за победу в конкурсе «Лучший маршрут для путешествий»



5. САНКТ-ПЕТЕРБУРГ

200 баллов за победу в конкурсе «Лучший маршрут для путешествий»



5. УЛЬЯНОВСКАЯ ОБЛАСТЬ

200 баллов за победу в конкурсе «Лучший маршрут для путешествий»



6. КРАСНОЯРСКИЙ КРАЙ

90 баллов за поддержку направления «Туризм»

100 баллов за победу в конкурсе «Лучший маршрут для путешествий»



7. РЕСПУБЛИКА МАРИЙ ЭЛ

110 баллов за поддержку направления «Туризм»



8. ВОЛОГОДСКАЯ ОБЛАСТЬ

100 баллов за победу в конкурсе «Лучший маршрут для путешествий»



8. СМОЛЕНСКАЯ ОБЛАСТЬ

100 баллов за победу в конкурсе «Лучший маршрут для путешествий»



8. ТАМБОВСКАЯ ОБЛАСТЬ

100 баллов за победу в конкурсе «Лучший маршрут для путешествий»



8. РОСТОВСКАЯ ОБЛАСТЬ

100 баллов за поддержку направления «Туризм»



9. КАМЧАТСКИЙ КРАЙ

80 баллов за поддержку направления «Туризм»



10. ОРЛОВСКАЯ ОБЛАСТЬ

50 баллов за поддержку направления «Туризм»



ТОП-15 АВТОРОВ В СЕРВИСЕ «КОНТЕНТА»

ФОРМУЛА РАСЧЕТА

$$\left[\begin{array}{l} \text{Количество} \\ \text{инфоповодов} \\ \text{автора} \end{array} \right] \times 0,2 + \left[\begin{array}{l} \text{Цитируемость инфоповодов на} \\ \text{НАЦИОНАЛЬНЫЕПРОЕКТЫ.РФ} \end{array} \right] \times 10 \times \left[\begin{array}{l} 100\% - \% \text{ отправок} \\ \text{на доработку} \end{array} \right]$$

1. АНДРЕЙ ДРАНИЧНИКОВ



Министерство информационных и социальных коммуникаций Московской области

370 (↑7) инфоповодов

0% отправок на доработку

62 (=) инфоповода на НАЦИОНАЛЬНЫЕПРОЕКТЫ.РФ

2. ОЛЬГА ДЬЯКОВА



Пресс-служба Правительства Нижегородской области

214 (↓22) инфоповодов

0% отправок на доработку

32 (↓12) инфоповода на НАЦИОНАЛЬНЫЕПРОЕКТЫ.РФ

3. ЕЛЕНА СЫЧЕВА



Управление по информационной политике аппарата Правительства Ставропольского края

144 (↑8) инфоповода

0% отправок на доработку

26 (↑10) инфоповодов на НАЦИОНАЛЬНЫЕПРОЕКТЫ.РФ

4. АЙГУЛЬ БИКМУХАМЕТОВА

Министерство региональной и информационной политики Оренбургской области



110 (↑44) инфоповодов

0% отправок на доработку

26 (↑9) инфоповодов на НАЦИОНАЛЬНЫЕПРОЕКТЫ.РФ

5. НАДЕЖДА ДОЛЖЕНКОВА

Управление по национальным проектам и стратегической деятельности Администрации Губернатора Камчатского края



77 (↑26) инфоповодов

0% отправок на доработку

22 (↑14) инфоповода на НАЦИОНАЛЬНЫЕПРОЕКТЫ.РФ

6. КИРИЛЛ КИЛИН

Департамент информационной политики Свердловской области



97 (↑26) инфоповодов

0% отправок на доработку

20 (↑7) инфоповодов на НАЦИОНАЛЬНЫЕПРОЕКТЫ.РФ

7. ОЛЬГА КОТЕШЕВА




Министерство экономики Краснодарского края

61 (NEW) инфоповод

0% отправок на доработку

18 (↑4) инфоповодов на НАЦИОНАЛЬНЫЕПРОЕКТЫ.РФ

8. ЕКАТЕРИНА БРЮШКИНА



Управление информационной политики Правительства Псковской области

90 (↑1) инфоповодов

0% отправок на доработку

17 (↑1) инфоповодов на НАЦИОНАЛЬНЫЕПРОЕКТЫ.РФ

9. СВЕТЛАНА КОВАЛЕНКО



Департамент предпринимательства Владимирской области

58 (NEW) инфоповодов

0% отправок на доработку

17 (NEW) инфоповодов на НАЦИОНАЛЬНЫЕПРОЕКТЫ.РФ

10. НИНА АЛЕКПЕРОВА

Министерство региональной политики и массовых коммуникаций Ростовской области



60 (↑3) инфоповодов

0% отправок на доработку

14 (↑2) инфоповодов на НАЦИОНАЛЬНЫЕПРОЕКТЫ.РФ

11. ИГОРЬ АКОПЯН

Управление пресс-службы Губернатора и Правительства Ленинградской области



141 (NEW) инфоповод

0% отправок на доработку

12 (NEW) инфоповодов на НАЦИОНАЛЬНЫЕПРОЕКТЫ.РФ

12. ТАТЬЯНА КОКОУЛИНА

Департамент информационной политики, анализа и коммуникационных ресурсов Костромской области




67 (↑9) инфоповодов

0% отправок на доработку

13 (↑2) инфоповодов на НАЦИОНАЛЬНЫЕПРОЕКТЫ.РФ

13. ВЛАДИСЛАВА АЛЕКСАНДРОВИЧ



Управление пресс-службы Губернатора и Правительства Красноярского края

116 (NEW) инфоповодов

0% отправок на доработку

14 (NEW) инфоповодов на НАЦИОНАЛЬНЫЕПРОЕКТЫ.РФ

14. ЕКАТЕРИНА СОЧНЕВА



Управление информационной политики Губернатора Ульяновской области

81 (↑20) инфоповод

0% отправок на доработку

12 (↓2) инфоповодов на НАЦИОНАЛЬНЫЕПРОЕКТЫ.РФ

15. ЛАДА АСТИКАС



Министерство экономического развития, промышленности и торговли Калининградской области

59 (↓41) инфоповодов

0% отправок на доработку

12 (↑8) инфоповодов на НАЦИОНАЛЬНЫЕПРОЕКТЫ.РФ

ТОП-15 РЕГИОНАЛЬНЫХ МОДЕРАТОРОВ В СЕРВИСЕ «КОНТЕНТА»

ФОРМУЛА РАСЧЕТА

Продвижение новостей по федеральным кампаниям

X

% качественных новостей с правильно определенным коммуникационным потенциалом

Среднее время модерации инфоповодов - минут / 60
(если модератор и автор – одно лицо, показатель принимается равным 1)

1. ИБРАГИМ АХМАДОВ

Министерство информации и печати Чеченской Республики



2 минуты
среднее время модерации

1855 качественных инфоповодов опубликовано

2815 (↑ 2440) баллов за продвижение федеральных кампаний

2. АНДРЕЙ ДРАНИЧНИКОВ

Министерство информационных и социальных коммуникаций Московской области



1,5 минуты
среднее время модерации

443 качественных инфоповода опубликовано

745 (↓ 500) баллов за продвижение федеральных кампаний

3. ОЛЬГА ПЕТРОВА

Комитет по печати и взаимодействию со средствами массовой информации



3 минуты
среднее время модерации

1168 качественных инфоповодов опубликовано

1010 (NEW) баллов за продвижение федеральных кампаний

4. АРМЕН НОВИКОВ

Региональный проектный офис Краснодарского края



6 минут
среднее время модерации

823 качественных инфоповода опубликовано

895 (↓ 15) баллов за продвижение федеральных кампаний

5. ЗОЯ КАПРАЛОВА

Управление массовых коммуникаций Правительства Ярославской области




34 минуты
среднее время модерации

258 качественных инфоповодов опубликовано

3045 (↑ 1825) баллов за продвижение федеральных кампаний

6. ЕВГЕНИЙ КРАВЧЕНКО

Управление проектной деятельности аппарата Губернатора Волгоградской области




11 минут
среднее время модерации

950 качественных инфоповодов опубликовано

875 (↑ 260) баллов за продвижение федеральных кампаний

7. ВЛАДИСЛАВА АЛЕКСАНДРОВИЧ

Управление пресс-службы Губернатора и Правительства Красноярского края



6 минут
среднее время модерации

206 качественных инфоповодов опубликовано

475 (NEW) баллов за продвижение федеральных кампаний

8. САИДА АФАУНОВА

Управление Главы Республики Адыгея по реализации национальных проектов




6 минут
среднее время модерации

203 качественных инфоповода опубликовано

455 (↑ 390) баллов за продвижение федеральных кампаний

9. ЕКАТЕРИНА БОЯРШИНОВА

Департамент информационной политики Администрации Губернатора Пермского края



3 минуты
среднее время модерации

1398 качественных инфоповодов опубликовано

125 (↑ 20) баллов за продвижение федеральных кампаний

10. ЕВГЕНИЯ КУДРЯШОВА

Министерство цифрового развития, информационной политики и массовых коммуникаций Чувашской Республики




20 минут
среднее время модерации

287 качественных инфоповодов опубликовано

740 (NEW) баллов за продвижение федеральных кампаний

11. КАЛИНА СМИРНОВА

Управление информационной политики Правительства Вологодской области




24 минуты
среднее время модерации

181 качественный инфоповод опубликован

750 (↑ 655) баллов за продвижение федеральных кампаний

12. ОЛЬГА БУХНЕР

Департамент информационной политики Администрации Губернатора Самарской области



11 минут
среднее время модерации

863 качественных инфоповода опубликовано

330 (NEW) баллов за продвижение федеральных кампаний

13. ИРИНА ВАГНЕР

Пресс-служба Правительства Нижегородской области




6 минут
среднее время модерации

219 качественных инфоповодов опубликовано

170 (↑ 65) баллов за продвижение федеральных кампаний

14. ЕКАТЕРИНА СОЧНЕВА

Управление информационной политики Губернатора Ульяновской области



7 минут
среднее время модерации

135 качественных инфоповодов опубликовано

210 (NEW) баллов за продвижение федеральных кампаний

15. ЛЮБОВЬ КЕНИК

Министерство экономического развития Алтайского края



14 минут
среднее время модерации

259 качественных инфоповодов опубликовано

335 (↑ 15) баллов за продвижение федеральных кампаний

РЕЙТИНГ РЕГИОНОВ ЗА СЕНТЯБРЬ 2022 ГОДА / СУММАРНЫЙ ПОКАЗАТЕЛЬ

ТОП-15

№ п/п	Регион	Место в рейтинге	Всего баллов*	Баллы за коммуникационный потенциал инфоповодов	Баллы за продвижение федеральных кампаний через специальный раздел в сервисе «Контента»	Баллы за продвижение федеральных кампаний через уведомления в сервисе «Контента»	Баллы за главные темы	Баллы за публикации на НАЦИОНАЛЬНЫЕ ПРОЕКТЫ.РФ	Баллы за поддержку конкурса «Лучший маршрут для путешествий» в сентябре	Баллы за победу в конкурсе «Лучший маршрут для путешествий»	Общее число инфоповодов
1	Чеченская Республика	1	4016,5	1166,5	770	2045	5	30	0	0	1899
2	Ярославская область	2	3423,5	326,5	2945	100	2	50	0	0	258
3	Пермский край	3	2928	1057	15	110	14	132	1500	100	1398
4	Санкт-Петербург	4	2460	1103	890	120	23	124	0	200	1168
5	Краснодарский край	5	2009,5	958,5	855	40	30	126	0	0	823
6	Волгоградская область	6	1874	883	850	25	44	72	0	0	950
7	Чувашская Республика	7	1727	296	720	20	7	44	540	100	287
8	Московская область	8	1578	700	680	65	9	124	0	0	443
9	Самарская область	9	1443	783	300	30	14	66	50	200	863
10	Вологодская область	10	1139,5	235,5	700	50	6	48	0	100	181
11	Красноярский край	11	1080	318	380	95	31	66	90	100	206
12	Алтайский край	12	786	373	290	45	4	44	30	0	259
13	Республика Адыгея	13	758,5	263,5	440	15	14	26	0	0	203
14	Республика Башкортостан	14	734	489	0	185	2	58	0	0	484
15	Ульяновская область	15	646	208	190	20	4	24	0	200	135
16	Камчатский край	16	571,5	236,5	150	35	4	66	80	0	127
17	Нижегородская область	17	562	319	40	130	9	64	0	0	219
18	Тамбовская область	18	494,5	289,5	20	40	9	36	0	100	221
19	Липецкая область	19	490	387	25	20	26	32	0	0	338
20	Архангельская область	20	484	118	0	55	1	20	90	200	81
21	Ставропольский край	21	449,5	186,5	170	30	11	52	0	0	144
22	Белгородская область	22	426	175	70	115	6	30	30	0	88
23	Республика Крым	23	398	358	0	20	20	0	0	0	275
24	Ленинградская область	24	390,5	216,5	75	50	11	38	0	0	156
25	Республика Марий Эл	25	383	182	60	20	1	10	110	0	101
26	Республика Бурятия	26	378,5	239,5	0	25	6	108	0	0	212
27	Смоленская область	27	341,5	102,5	100	20	1	18	0	100	60
28	Республика Карелия	28	329	161	120	30	2	16	0	0	88
29	Оренбургская область	29	325	232	0	40	1	52	0	0	119
30	Астраханская область	30	323,5	257,5	0	35	5	26	0	0	152
31	Орловская область	31	320	212	0	20	0	38	50	0	182
32	Еврейская АО	32	314	31	250	5	0	28	0	0	19
33	Владимирская область	33	305,5	234,5	5	30	2	34	0	0	176
34	Ростовская область	34	295	147	0	20	0	28	100	0	64
35	Ханты-Мансийский АО – Югра	35	293	243	0	45	1	4	0	0	238
36	Курская область	36	270	110	130	10	4	16	0	0	59
37	Свердловская область	37	269,5	163,5	0	65	1	40	0	0	105
38	Севастополь	38	257,5	141,5	0	40	0	76	0	0	135
39	Республика Татарстан	39	251	153	0	55	1	42	0	0	99
40	Сахалинская область	40	246	159	0	30	1	56	0	0	101
41	Псковская область	41	243	164	0	40	5	34	0	0	94
42	Новгородская область	42	232	179	0	25	0	28	0	0	124
43	Кемеровская область - Кузбасс	43	225	184	0	15	2	24	0	0	156

* Столбец, по которому осуществляется ранжирование

РЕЙТИНГ РЕГИОНОВ ЗА СЕНТЯБРЬ 2022 ГОДА / СУММАРНЫЙ ПОКАЗАТЕЛЬ

№ п/п	Регион	Место в рейтинге	Всего баллов*	Баллы за коммуникационный потенциал инфоповодов	Баллы за продвижение федеральных кампаний через специальный раздел в сервисе «Контента»	Баллы за продвижение федеральных кампаний через уведомления в сервисе «Контента»	Баллы за главные темы	Баллы за публикации на НАЦИОНАЛЬНЫЕ ПРОЕКТЫ.РФ	Баллы за поддержку конкурса «Лучший маршрут для путешествий» в сентябре	Баллы за победу в конкурсе «Лучший маршрут для путешествий»	Общее число инфоповодов
44	Омская область	44	221	118	0	75	0	28	0	0	86
45	Калининградская область	45	215	156	0	35	0	24	0	0	79
46	Новосибирская область	46	204,5	125,5	0	50	1	28	0	0	70
47	Ямало-Ненецкий АО	47	201	177	0	20	2	2	0	0	173
48	Саратовская область	48	191	117	0	55	1	18	0	0	65
49	Республика Тыва	49	182	152	0	10	0	20	0	0	77
50	Курганская область	50	176,5	120,5	0	25	3	28	0	0	73
51	Воронежская область	51	164	134	0	10	0	20	0	0	118
52	Костромская область	51	164	106	0	25	7	26	0	0	67
53	Челябинская область	52	161	67	0	60	0	34	0	0	41
54	Кировская область	53	158,5	83,5	35	25	1	14	0	0	51
55	Пензенская область	54	142	49	0	80	1	12	0	0	31
56	Томская область	55	133	79	0	30	0	24	0	0	39
57	Брянская область	56	130,5	96,5	0	15	1	18	0	0	73
58	Тюменская область	57	128,5	61,5	0	55	0	12	0	0	58
59	Республика Алтай	58	125	87	0	20	0	18	0	0	45
60	Рязанская область	59	121,5	77,5	5	10	3	26	0	0	61
61	Хабаровский край	60	119,5	48,5	0	55	2	14	0	0	25
62	Иркутская область	61	110	72	0	30	4	4	0	0	58
63	Республика Калмыкия	62	109	77	0	10	2	20	0	0	43
64	Мурманская область	63	108,5	79,5	0	25	0	4	0	0	58
65	Калужская область	64	104,5	82,5	0	10	0	12	0	0	55
66	Республика Саха (Якутия)	65	101,5	70,5	0	15	0	16	0	0	29
67	Республика Мордовия	66	101	56	0	25	0	20	0	0	50
68	Тульская область	67	97,5	53,5	0	40	0	4	0	0	61
69	Республика Коми	68	96,5	60,5	0	30	0	6	0	0	65
70	Республика Хакасия	69	95,5	58,5	0	5	4	8	20	0	29
71	Республика Северная Осетия	70	90,5	56,5	0	20	0	14	0	0	27
72	Амурская область	71	89	46	0	5	0	38	0	0	32
73	Кабардино-Балкарская Республика	72	86	62	0	5	1	18	0	0	26
74	Ивановская область	73	67,5	28,5	0	35	0	4	0	0	14
75	Республика Дагестан	74	66	35	0	25	0	6	0	0	24
76	Тверская область	75	58	28	0	30	0	0	0	0	17
77	Карачаево-Черкесская Республика	76	45	30	0	15	0	0	0	0	18
78	Ненецкий АО	77	36	36	0	0	0	0	0	0	21
79	Удмуртская Республика	78	35	5	0	30	0	0	0	0	1
80	Приморский край	79	34	7	0	25	0	2	0	0	4
81	Магаданская область	80	32	2	0	30	0	0	0	0	2
82	Забайкальский край	81	25	17	0	0	0	8	0	0	13
83	Республика Ингушетия	82	14	10	0	0	0	4	0	0	2
84	Чукотский АО	83	6	1	0	5	0	0	0	0	1
85	Москва	84	5	5	0	0	0	0	0	0	1

* Столбец, по которому осуществляется ранжирование

РЕЙТИНГ РЕГИОНОВ ЗА СЕНТЯБРЬ 2022 ГОДА / ПО КОММУНИКАЦИОННОМУ ПОТЕНЦИАЛУ ИНФОПОВОДОВ

ТОП-10

№ п/п	Регион	Место в рейтинге	Всего баллов	Баллы за коммуникационный потенциал инфоповодов*	Баллы за продвижение федеральных кампаний через специальный раздел в сервисе «Контента»	Баллы за продвижение федеральных кампаний через уведомления в сервисе «Контента»	Баллы за главные темы	Баллы за публикации на НАЦИОНАЛЬНЫЕ ПРОЕКТЫ.РФ	Баллы за поддержку конкурса «Лучший маршрут для путешествий» в сентябре	Баллы за победу в конкурсе «Лучший маршрут для путешествий»	Общее число инфоповодов
1	Чеченская Республика	1	4016,5	1166,5	770	2045	5	30	0	0	1899
2	Санкт-Петербург	2	2460	1103	890	120	23	124	0	200	1168
3	Пермский край	3	2928	1057	15	110	14	132	1500	100	1398
4	Краснодарский край	4	2009,5	958,5	855	40	30	126	0	0	823
5	Волгоградская область	5	1874	883	850	25	44	72	0	0	950
6	Самарская область	6	1443	783	300	30	14	66	50	200	863
7	Московская область	7	1578	700	680	65	9	124	0	0	443
8	Республика Башкортостан	8	734	489	0	185	2	58	0	0	484
9	Липецкая область	9	490	387	25	20	26	32	0	0	338
10	Алтайский край	10	786	373	290	45	4	44	30	0	259
11	Республика Крым	11	398	358	0	20	20	0	0	0	275
12	Ярославская область	12	3423,5	326,5	2945	100	2	50	0	0	258
13	Нижегородская область	13	562	319	40	130	9	64	0	0	219
14	Красноярский край	14	1080	318	380	95	31	66	90	100	206
15	Чувашская Республика	15	1727	296	720	20	7	44	540	100	287
16	Тамбовская область	16	494,5	289,5	20	40	9	36	0	100	221
17	Республика Адыгея	17	758,5	263,5	440	15	14	26	0	0	203
18	Астраханская область	18	323,5	257,5	0	35	5	26	0	0	152
19	Ханты-Мансийский АО – Югра	19	293	243	0	45	1	4	0	0	238
20	Республика Бурятия	20	378,5	239,5	0	25	6	108	0	0	212
21	Камчатский край	21	571,5	236,5	150	35	4	66	80	0	127
22	Вологодская область	22	1139,5	235,5	700	50	6	48	0	100	181
23	Владимирская область	23	305,5	234,5	5	30	2	34	0	0	176
24	Оренбургская область	24	325	232	0	40	1	52	0	0	119
25	Ленинградская область	25	390,5	216,5	75	50	11	38	0	0	156
26	Орловская область	26	320	212	0	20	0	38	50	0	182
27	Ульяновская область	27	646	208	190	20	4	24	0	200	135
28	Ставропольский край	28	449,5	186,5	170	30	11	52	0	0	144
29	Кемеровская область - Кузбасс	29	225	184	0	15	2	24	0	0	156
30	Республика Марий Эл	30	383	182	60	20	1	10	110	0	101
31	Новгородская область	31	232	179	0	25	0	28	0	0	124
32	Ямало-Ненецкий АО	32	201	177	0	20	2	2	0	0	173
33	Белгородская область	33	426	175	70	115	6	30	30	0	88
34	Псковская область	34	243	164	0	40	5	34	0	0	94
35	Свердловская область	35	269,5	163,5	0	65	1	40	0	0	105
36	Республика Карелия	36	329	161	120	30	2	16	0	0	88
37	Сахалинская область	37	246	159	0	30	1	56	0	0	101
38	Калининградская область	38	215	156	0	35	0	24	0	0	79
39	Республика Татарстан	39	251	153	0	55	1	42	0	0	99
40	Республика Тыва	40	182	152	0	10	0	20	0	0	77
41	Ростовская область	41	295	147	0	20	0	28	100	0	64
42	Севастополь	42	257,5	141,5	0	40	0	76	0	0	135
43	Воронежская область	43	164	134	0	10	0	20	0	0	118

* Столбец, по которому осуществляется ранжирование

РЕЙТИНГ РЕГИОНОВ ЗА СЕНТЯБРЬ 2022 ГОДА / ПО КОММУНИКАЦИОННОМУ ПОТЕНЦИАЛУ ИНФОПОВОДОВ

№ п/п	Регион	Место в рейтинге	Всего баллов	Баллы за коммуникационный потенциал инфоповодов*	Баллы за продвижение федеральных кампаний через специальный раздел в сервисе «Контента»	Баллы за продвижение федеральных кампаний через уведомления в сервисе «Контента»	Баллы за главные темы	Баллы за публикации на НАЦИОНАЛЬНЫЕ ПРОЕКТЫ.РФ	Баллы за поддержку конкурса «Лучший маршрут для путешествий» в сентябре	Баллы за победу в конкурсе «Лучший маршрут для путешествий»	Общее число инфоповодов
44	Новосибирская область	44	204,5	125,5	0	50	1	28	0	0	70
45	Курганская область	45	176,5	120,5	0	25	3	28	0	0	73
46	Архангельская область	46	484	118	0	55	1	20	90	200	81
47	Омская область	46	221	118	0	75	0	28	0	0	86
48	Саратовская область	47	191	117	0	55	1	18	0	0	65
49	Курская область	48	270	110	130	10	4	16	0	0	59
50	Костромская область	49	164	106	0	25	7	26	0	0	67
51	Смоленская область	50	341,5	102,5	100	20	1	18	0	100	60
52	Брянская область	51	130,5	96,5	0	15	1	18	0	0	73
53	Республика Алтай	52	125	87	0	20	0	18	0	0	45
54	Кировская область	53	158,5	83,5	35	25	1	14	0	0	51
55	Калужская область	54	104,5	82,5	0	10	0	12	0	0	55
56	Мурманская область	55	108,5	79,5	0	25	0	4	0	0	58
57	Томская область	56	133	79	0	30	0	24	0	0	39
58	Рязанская область	57	121,5	77,5	5	10	3	26	0	0	61
59	Республика Калмыкия	58	109	77	0	10	2	20	0	0	43
60	Иркутская область	59	110	72	0	30	4	4	0	0	58
61	Республика Саха (Якутия)	60	101,5	70,5	0	15	0	16	0	0	29
62	Челябинская область	61	161	67	0	60	0	34	0	0	41
63	Кабардино-Балкарская Республика	62	86	62	0	5	1	18	0	0	26
64	Тюменская область	63	128,5	61,5	0	55	0	12	0	0	58
65	Республика Коми	64	96,5	60,5	0	30	0	6	0	0	65
66	Республика Хакасия	65	95,5	58,5	0	5	4	8	20	0	29
67	Республика Северная Осетия	66	90,5	56,5	0	20	0	14	0	0	27
68	Республика Мордовия	67	101	56	0	25	0	20	0	0	50
69	Тульская область	68	97,5	53,5	0	40	0	4	0	0	61
70	Пензенская область	69	142	49	0	80	1	12	0	0	31
71	Хабаровский край	70	119,5	48,5	0	55	2	14	0	0	25
72	Амурская область	71	89	46	0	5	0	38	0	0	32
73	Ненецкий АО	72	36	36	0	0	0	0	0	0	21
74	Республика Дагестан	73	66	35	0	25	0	6	0	0	24
75	Еврейская АО	74	314	31	250	5	0	28	0	0	19
76	Карачаево-Черкесская Республика	75	45	30	0	15	0	0	0	0	18
77	Ивановская область	76	67,5	28,5	0	35	0	4	0	0	14
78	Тверская область	77	58	28	0	30	0	0	0	0	17
79	Забайкальский край	78	25	17	0	0	0	8	0	0	13
80	Республика Ингушетия	79	14	10	0	0	0	4	0	0	2
81	Приморский край	80	34	7	0	25	0	2	0	0	4
82	Удмуртская Республика	81	35	5	0	30	0	0	0	0	1
83	Москва	81	5	5	0	0	0	0	0	0	1
84	Магаданская область	82	32	2	0	30	0	0	0	0	2
85	Чукотский АО	83	6	1	0	5	0	0	0	0	1

* Столбец, по которому осуществляется ранжирование

РЕЙТИНГ РЕГИОНОВ ЗА СЕНТЯБРЬ 2022 ГОДА / ПО ПУБЛИКАЦИЯМ НА НАЦИОНАЛЬНЫЕ ПРОЕКТЫ.РФ

ТОП-10

№ п/п	Регион	Место в рейтинге	Всего баллов	Баллы за коммуникационный потенциал инфоповодов	Баллы за продвижение федеральных кампаний через специальный раздел в сервисе «Контента»	Баллы за продвижение федеральных кампаний через уведомления в сервисе «Контента»	Баллы за главные темы	Баллы за публикации на НАЦИОНАЛЬНЫЕ ПРОЕКТЫ.РФ*	Баллы за поддержку конкурса «Лучший маршрут для путешествий» в сентябре	Баллы за победу в конкурсе «Лучший маршрут для путешествий»	Общее число инфоповодов
1	Пермский край	1	2928	1057	15	110	14	132	1500	100	1398
2	Краснодарский край	2	2009,5	958,5	855	40	30	126	0	0	823
3	Санкт-Петербург	3	2460	1103	890	120	23	124	0	200	1168
4	Московская область	3	1578	700	680	65	9	124	0	0	443
5	Республика Бурятия	4	378,5	239,5	0	25	6	108	0	0	212
6	Севастополь	5	257,5	141,5	0	40	0	76	0	0	135
7	Волгоградская область	6	1874	883	850	25	44	72	0	0	950
8	Самарская область	7	1443	783	300	30	14	66	50	200	863
9	Красноярский край	7	1080	318	380	95	31	66	90	100	206
10	Камчатский край	7	571,5	236,5	150	35	4	66	80	0	127
11	Нижегородская область	8	562	319	40	130	9	64	0	0	219
12	Республика Башкортостан	9	734	489	0	185	2	58	0	0	484
13	Сахалинская область	10	246	159	0	30	1	56	0	0	101
14	Оренбургская область	11	325	232	0	40	1	52	0	0	119
15	Ставропольский край	11	449,5	186,5	170	30	11	52	0	0	144
16	Ярославская область	12	3423,5	326,5	2945	100	2	50	0	0	258
17	Вологодская область	13	1139,5	235,5	700	50	6	48	0	100	181
18	Алтайский край	14	786	373	290	45	4	44	30	0	259
19	Чувашская Республика	14	1727	296	720	20	7	44	540	100	287
20	Республика Татарстан	15	251	153	0	55	1	42	0	0	99
21	Свердловская область	16	269,5	163,5	0	65	1	40	0	0	105
22	Ленинградская область	17	390,5	216,5	75	50	11	38	0	0	156
23	Орловская область	17	320	212	0	20	0	38	50	0	182
24	Амурская область	17	89	46	0	5	0	38	0	0	32
25	Тамбовская область	18	494,5	289,5	20	40	9	36	0	100	221
26	Владимирская область	19	305,5	234,5	5	30	2	34	0	0	176
27	Псковская область	19	243	164	0	40	5	34	0	0	94
28	Челябинская область	19	161	67	0	60	0	34	0	0	41
29	Липецкая область	20	490	387	25	20	26	32	0	0	338
30	Чеченская Республика	21	4016,5	1166,5	770	2045	5	30	0	0	1899
31	Белгородская область	21	426	175	70	115	6	30	30	0	88
32	Новгородская область	22	232	179	0	25	0	28	0	0	124
33	Ростовская область	22	295	147	0	20	0	28	100	0	64
34	Новосибирская область	22	204,5	125,5	0	50	1	28	0	0	70
35	Курганская область	22	176,5	120,5	0	25	3	28	0	0	73
36	Омская область	22	221	118	0	75	0	28	0	0	86
37	Еврейская АО	22	314	31	250	5	0	28	0	0	19
38	Республика Адыгея	23	758,5	263,5	440	15	14	26	0	0	203
39	Астраханская область	23	323,5	257,5	0	35	5	26	0	0	152
40	Костромская область	23	164	106	0	25	7	26	0	0	67
41	Рязанская область	23	121,5	77,5	5	10	3	26	0	0	61
42	Ульяновская область	24	646	208	190	20	4	24	0	200	135
43	Кемеровская область - Кузбасс	24	225	184	0	15	2	24	0	0	156

* Столбец, по которому осуществляется ранжирование

РЕЙТИНГ РЕГИОНОВ ЗА СЕНТЯБРЬ 2022 ГОДА / ПО ПУБЛИКАЦИЯМ НА НАЦИОНАЛЬНЫЕ ПРОЕКТЫ.РФ

№ п/п	Регион	Место в рейтинге	Всего баллов	Баллы за коммуникационный потенциал инфоповодов	Баллы за продвижение федеральных кампаний через специальный раздел в сервисе «Контента»	Баллы за продвижение федеральных кампаний через уведомления в сервисе «Контента»	Баллы за главные темы	Баллы за публикации на НАЦИОНАЛЬНЫЕ ПРОЕКТЫ.РФ*	Баллы за поддержку конкурса «Лучший маршрут для путешествий» в сентябре	Баллы за победу в конкурсе «Лучший маршрут для путешествий»	Общее число инфоповодов
44	Калининградская область	24	215	156	0	35	0	24	0	0	79
45	Томская область	24	133	79	0	30	0	24	0	0	39
46	Республика Тыва	25	182	152	0	10	0	20	0	0	77
47	Воронежская область	25	164	134	0	10	0	20	0	0	118
48	Архангельская область	25	484	118	0	55	1	20	90	200	81
49	Республика Калмыкия	25	109	77	0	10	2	20	0	0	43
50	Республика Мордовия	25	101	56	0	25	0	20	0	0	50
51	Саратовская область	26	191	117	0	55	1	18	0	0	65
52	Смоленская область	26	341,5	102,5	100	20	1	18	0	100	60
53	Брянская область	26	130,5	96,5	0	15	1	18	0	0	73
54	Республика Алтай	26	125	87	0	20	0	18	0	0	45
55	Кабардино-Балкарская Республика	26	86	62	0	5	1	18	0	0	26
56	Республика Карелия	27	329	161	120	30	2	16	0	0	88
57	Курская область	27	270	110	130	10	4	16	0	0	59
58	Республика Саха (Якутия)	27	101,5	70,5	0	15	0	16	0	0	29
59	Кировская область	28	158,5	83,5	35	25	1	14	0	0	51
60	Республика Северная Осетия	28	90,5	56,5	0	20	0	14	0	0	27
61	Хабаровский край	28	119,5	48,5	0	55	2	14	0	0	25
62	Калужская область	29	104,5	82,5	0	10	0	12	0	0	55
63	Тюменская область	29	128,5	61,5	0	55	0	12	0	0	58
64	Пензенская область	29	142	49	0	80	1	12	0	0	31
65	Республика Марий Эл	30	383	182	60	20	1	10	110	0	101
66	Республика Хакасия	31	95,5	58,5	0	5	4	8	20	0	29
67	Забайкальский край	31	25	17	0	0	0	8	0	0	13
68	Республика Коми	32	96,5	60,5	0	30	0	6	0	0	65
69	Республика Дагестан	32	66	35	0	25	0	6	0	0	24
70	Ханты-Мансийский АО – Югра	33	293	243	0	45	1	4	0	0	238
71	Мурманская область	33	108,5	79,5	0	25	0	4	0	0	58
72	Иркутская область	33	110	72	0	30	4	4	0	0	58
73	Тульская область	33	97,5	53,5	0	40	0	4	0	0	61
74	Ивановская область	33	67,5	28,5	0	35	0	4	0	0	14
75	Республика Ингушетия	33	14	10	0	0	0	4	0	0	2
76	Ямало-Ненецкий АО	34	201	177	0	20	2	2	0	0	173
77	Приморский край	34	34	7	0	25	0	2	0	0	4
78	Республика Крым	35	398	358	0	20	20	0	0	0	275
79	Ненецкий АО	35	36	36	0	0	0	0	0	0	21
80	Карачаево-Черкесская Республика	35	45	30	0	15	0	0	0	0	18
81	Тверская область	35	58	28	0	30	0	0	0	0	17
82	Удмуртская Республика	35	35	5	0	30	0	0	0	0	1
83	Москва	35	5	5	0	0	0	0	0	0	1
84	Магаданская область	35	32	2	0	30	0	0	0	0	2
85	Чукотский АО	35	6	1	0	5	0	0	0	0	1

* Столбец, по которому осуществляется ранжирование

РЕЙТИНГ РЕГИОНОВ ЗА СЕНТЯБРЬ 2022 ГОДА / ПО ОСВЕЩЕНИЮ ФЕДЕРАЛЬНЫХ КАМПАНИЙ

ТОП-10

№ п/п	Регион	Место в рейтинге	Всего баллов	Баллы за коммуникационный потенциал инфоповодов	Баллы за продвижение федеральных кампаний через специальный раздел в сервисе «Контента»*	Баллы за продвижение федеральных кампаний через уведомления в сервисе «Контента»*	Баллы за главные темы	Баллы за публикации на НАЦИОНАЛЬНЫЕ ПРОЕКТЫ.РФ	Баллы за поддержку конкурса «Лучший маршрут для путешествий» в сентябре	Баллы за победу в конкурсе «Лучший маршрут для путешествий»	Общее число инфоповодов
1	Ярославская область	1	3423,5	326,5	2945	100	2	50	0	0	258
2	Чеченская Республика	2	4016,5	1166,5	770	2045	5	30	0	0	1899
3	Санкт-Петербург	3	2460	1103	890	120	23	124	0	200	1168
4	Краснодарский край	4	2009,5	958,5	855	40	30	126	0	0	823
5	Волгоградская область	5	1874	883	850	25	44	72	0	0	950
6	Вологодская область	6	1139,5	235,5	700	50	6	48	0	100	181
7	Московская область	7	1578	700	680	65	9	124	0	0	443
8	Чувашская Республика	8	1727	296	720	20	7	44	540	100	287
9	Красноярский край	9	1080	318	380	95	31	66	90	100	206
10	Республика Адыгея	10	758,5	263,5	440	15	14	26	0	0	203
11	Алтайский край	11	786	373	290	45	4	44	30	0	259
12	Самарская область	12	1443	783	300	30	14	66	50	200	863
13	Еврейская АО	13	314	31	250	5	0	28	0	0	19
14	Ульяновская область	14	646	208	190	20	4	24	0	200	135
15	Ставропольский край	15	449,5	186,5	170	30	11	52	0	0	144
16	Камчатский край	16	571,5	236,5	150	35	4	66	80	0	127
17	Республика Башкортостан	16	734	489	0	185	2	58	0	0	484
18	Белгородская область	16	426	175	70	115	6	30	30	0	88
19	Нижегородская область	17	562	319	40	130	9	64	0	0	219
20	Республика Карелия	18	329	161	120	30	2	16	0	0	88
21	Курская область	19	270	110	130	10	4	16	0	0	59
22	Пермский край	20	2928	1057	15	110	14	132	1500	100	1398
23	Ленинградская область	20	390,5	216,5	75	50	11	38	0	0	156
24	Смоленская область	21	341,5	102,5	100	20	1	18	0	100	60
25	Пензенская область	22	142	49	0	80	1	12	0	0	31
26	Республика Марий Эл	22	383	182	60	20	1	10	110	0	101
27	Омская область	23	221	118	0	75	0	28	0	0	86
28	Свердловская область	24	269,5	163,5	0	65	1	40	0	0	105
29	Тамбовская область	25	494,5	289,5	20	40	9	36	0	100	221
30	Челябинская область	25	161	67	0	60	0	34	0	0	41
31	Кировская область	25	158,5	83,5	35	25	1	14	0	0	51
32	Республика Татарстан	26	251	153	0	55	1	42	0	0	99
33	Архангельская область	26	484	118	0	55	1	20	90	200	81
34	Саратовская область	26	191	117	0	55	1	18	0	0	65
35	Хабаровский край	26	119,5	48,5	0	55	2	14	0	0	25
36	Тюменская область	26	128,5	61,5	0	55	0	12	0	0	58
37	Новосибирская область	27	204,5	125,5	0	50	1	28	0	0	70
38	Липецкая область	28	490	387	25	20	26	32	0	0	338
39	Ханты-Мансийский АО – Югра	28	293	243	0	45	1	4	0	0	238
40	Севастополь	29	257,5	141,5	0	40	0	76	0	0	135
41	Оренбургская область	29	325	232	0	40	1	52	0	0	119
42	Псковская область	29	243	164	0	40	5	34	0	0	94
43	Тульская область	29	97,5	53,5	0	40	0	4	0	0	61

* Столбцы, по которым осуществляется ранжирование

РЕЙТИНГ РЕГИОНОВ ЗА СЕНТЯБРЬ 2022 ГОДА / ПО ОСВЕЩЕНИЮ ФЕДЕРАЛЬНЫХ КАМПАНИЙ

№ п/п	Регион	Место в рейтинге	Всего баллов	Баллы за коммуникационный потенциал инфоповодов	Баллы за продвижение федеральных кампаний через специальный раздел в сервисе «Контента»*	Баллы за продвижение федеральных кампаний через уведомления в сервисе «Контента»*	Баллы за главные темы	Баллы за публикации на НАЦИОНАЛЬНЫЕ ПРОЕКТЫ.РФ	Баллы за поддержку конкурса «Лучший маршрут для путешествий» в сентябре	Баллы за победу в конкурсе «Лучший маршрут для путешествий»	Общее число инфоповодов
44	Владимирская область	30	305,5	234,5	5	30	2	34	0	0	176
45	Астраханская область	30	323,5	257,5	0	35	5	26	0	0	152
46	Калининградская область	30	215	156	0	35	0	24	0	0	79
47	Ивановская область	30	67,5	28,5	0	35	0	4	0	0	14
48	Сахалинская область	31	246	159	0	30	1	56	0	0	101
49	Томская область	31	133	79	0	30	0	24	0	0	39
50	Республика Коми	31	96,5	60,5	0	30	0	6	0	0	65
51	Иркутская область	31	110	72	0	30	4	4	0	0	58
52	Тверская область	31	58	28	0	30	0	0	0	0	17
53	Удмуртская Республика	31	35	5	0	30	0	0	0	0	1
54	Магаданская область	31	32	2	0	30	0	0	0	0	2
55	Республика Бурятия	32	378,5	239,5	0	25	6	108	0	0	212
56	Новгородская область	32	232	179	0	25	0	28	0	0	124
57	Курганская область	32	176,5	120,5	0	25	3	28	0	0	73
58	Костромская область	32	164	106	0	25	7	26	0	0	67
59	Республика Мордовия	32	101	56	0	25	0	20	0	0	50
60	Республика Дагестан	32	66	35	0	25	0	6	0	0	24
61	Мурманская область	32	108,5	79,5	0	25	0	4	0	0	58
62	Приморский край	32	34	7	0	25	0	2	0	0	4
63	Орловская область	33	320	212	0	20	0	38	50	0	182
64	Ростовская область	33	295	147	0	20	0	28	100	0	64
65	Республика Алтай	33	125	87	0	20	0	18	0	0	45
66	Республика Северная Осетия	33	90,5	56,5	0	20	0	14	0	0	27
67	Ямало-Ненецкий АО	33	201	177	0	20	2	2	0	0	173
68	Республика Крым	33	398	358	0	20	20	0	0	0	275
69	Рязанская область	34	121,5	77,5	5	10	3	26	0	0	61
70	Кемеровская область - Кузбасс	34	225	184	0	15	2	24	0	0	156
71	Брянская область	34	130,5	96,5	0	15	1	18	0	0	73
72	Республика Саха (Якутия)	34	101,5	70,5	0	15	0	16	0	0	29
73	Карачаево-Черкесская Республика	34	45	30	0	15	0	0	0	0	18
74	Республика Тыва	35	182	152	0	10	0	20	0	0	77
75	Воронежская область	35	164	134	0	10	0	20	0	0	118
76	Республика Калмыкия	35	109	77	0	10	2	20	0	0	43
77	Калужская область	35	104,5	82,5	0	10	0	12	0	0	55
78	Амурская область	36	89	46	0	5	0	38	0	0	32
79	Кабардино-Балкарская Республика	36	86	62	0	5	1	18	0	0	26
80	Республика Хакасия	36	95,5	58,5	0	5	4	8	20	0	29
81	Чукотский АО	36	6	1	0	5	0	0	0	0	1
82	Забайкальский край	37	25	17	0	0	0	8	0	0	13
83	Республика Ингушетия	37	14	10	0	0	0	4	0	0	2
84	Ненецкий АО	37	36	36	0	0	0	0	0	0	21
85	Москва	37	5	5	0	0	0	0	0	0	1

* Столбцы, по которым осуществляется ранжирование

РЕЙТИНГ РЕГИОНОВ ЗА СЕНТЯБРЬ 2022 ГОДА / ПО УЧАСТИЮ В КОНКУРСЕ
«ЛУЧШИЙ МАРШРУТ ДЛЯ ПУТЕШЕСТВИЙ»

ТОП-10

№ п/п	Регион	Место в рейтинге	Всего баллов	Баллы за коммуникационный потенциал инфоповодов	Баллы за продвижение федеральных кампаний через специальный раздел в сервисе «Контента»	Баллы за продвижение федеральных кампаний через уведомления в сервисе «Контента»	Баллы за главные темы	Баллы за публикации на НАЦИОНАЛЬНЫЕ ПРОЕКТЫ.РФ	Баллы за поддержку конкурса «Лучший маршрут для путешествий» в сентябре*	Баллы за победу в конкурсе «Лучший маршрут для путешествий»*	Общее число инфоповодов
1	Пермский край	1	2928	1057	15	110	14	132	1500	100	1398
2	Чувашская Республика	2	1727	296	720	20	7	44	540	100	287
3	Архангельская область	3	484	118	0	55	1	20	90	200	81
4	Самарская область	4	1443	783	300	30	14	66	50	200	863
5	Санкт-Петербург	5	2460	1103	890	120	23	124	0	200	1168
6	Ульяновская область	5	646	208	190	20	4	24	0	200	135
7	Красноярский край	6	1080	318	380	95	31	66	90	100	206
8	Республика Марий Эл	7	383	182	60	20	1	10	110	0	101
9	Вологодская область	8	1139,5	235,5	700	50	6	48	0	100	181
10	Смоленская область	8	341,5	102,5	100	20	1	18	0	100	60
11	Тамбовская область	8	494,5	289,5	20	40	9	36	0	100	221
12	Ростовская область	8	295	147	0	20	0	28	100	0	64
13	Камчатский край	9	571,5	236,5	150	35	4	66	80	0	127
14	Орловская область	10	320	212	0	20	0	38	50	0	182
15	Алтайский край	11	786	373	290	45	4	44	30	0	259
16	Белгородская область	11	426	175	70	115	6	30	30	0	88
17	Республика Хакасия	12	95,5	58,5	0	5	4	8	20	0	29
18	Ярославская область	13	3423,5	326,5	2945	100	2	50	0	0	258
19	Чеченская Республика	13	4016,5	1166,5	770	2045	5	30	0	0	1899
20	Краснодарский край	13	2009,5	958,5	855	40	30	126	0	0	823
21	Волгоградская область	13	1874	883	850	25	44	72	0	0	950
22	Московская область	13	1578	700	680	65	9	124	0	0	443
23	Республика Адыгея	13	758,5	263,5	440	15	14	26	0	0	203
24	Еврейская АО	13	314	31	250	5	0	28	0	0	19
25	Ставропольский край	13	449,5	186,5	170	30	11	52	0	0	144
26	Республика Башкортостан	13	734	489	0	185	2	58	0	0	484
27	Нижегородская область	13	562	319	40	130	9	64	0	0	219
28	Республика Карелия	13	329	161	120	30	2	16	0	0	88
29	Курская область	13	270	110	130	10	4	16	0	0	59
30	Ленинградская область	13	390,5	216,5	75	50	11	38	0	0	156
31	Пензенская область	13	142	49	0	80	1	12	0	0	31
32	Омская область	13	221	118	0	75	0	28	0	0	86
33	Свердловская область	13	269,5	163,5	0	65	1	40	0	0	105
34	Челябинская область	13	161	67	0	60	0	34	0	0	41
35	Кировская область	13	158,5	83,5	35	25	1	14	0	0	51
36	Республика Татарстан	13	251	153	0	55	1	42	0	0	99
37	Саратовская область	13	191	117	0	55	1	18	0	0	65
38	Хабаровский край	13	119,5	48,5	0	55	2	14	0	0	25
39	Тюменская область	13	128,5	61,5	0	55	0	12	0	0	58
40	Новосибирская область	13	204,5	125,5	0	50	1	28	0	0	70
41	Липецкая область	13	490	387	25	20	26	32	0	0	338
42	Ханты-Мансийский АО — Югра	13	293	243	0	45	1	4	0	0	238
43	Севастополь	13	257,5	141,5	0	40	0	76	0	0	135

* Столбцы, по которым осуществляется ранжирование

РЕЙТИНГ РЕГИОНОВ ЗА СЕНТЯБРЬ 2022 ГОДА / ПО УЧАСТИЮ В КОНКУРСЕ
«ЛУЧШИЙ МАРШРУТ ДЛЯ ПУТЕШЕСТВИЙ»

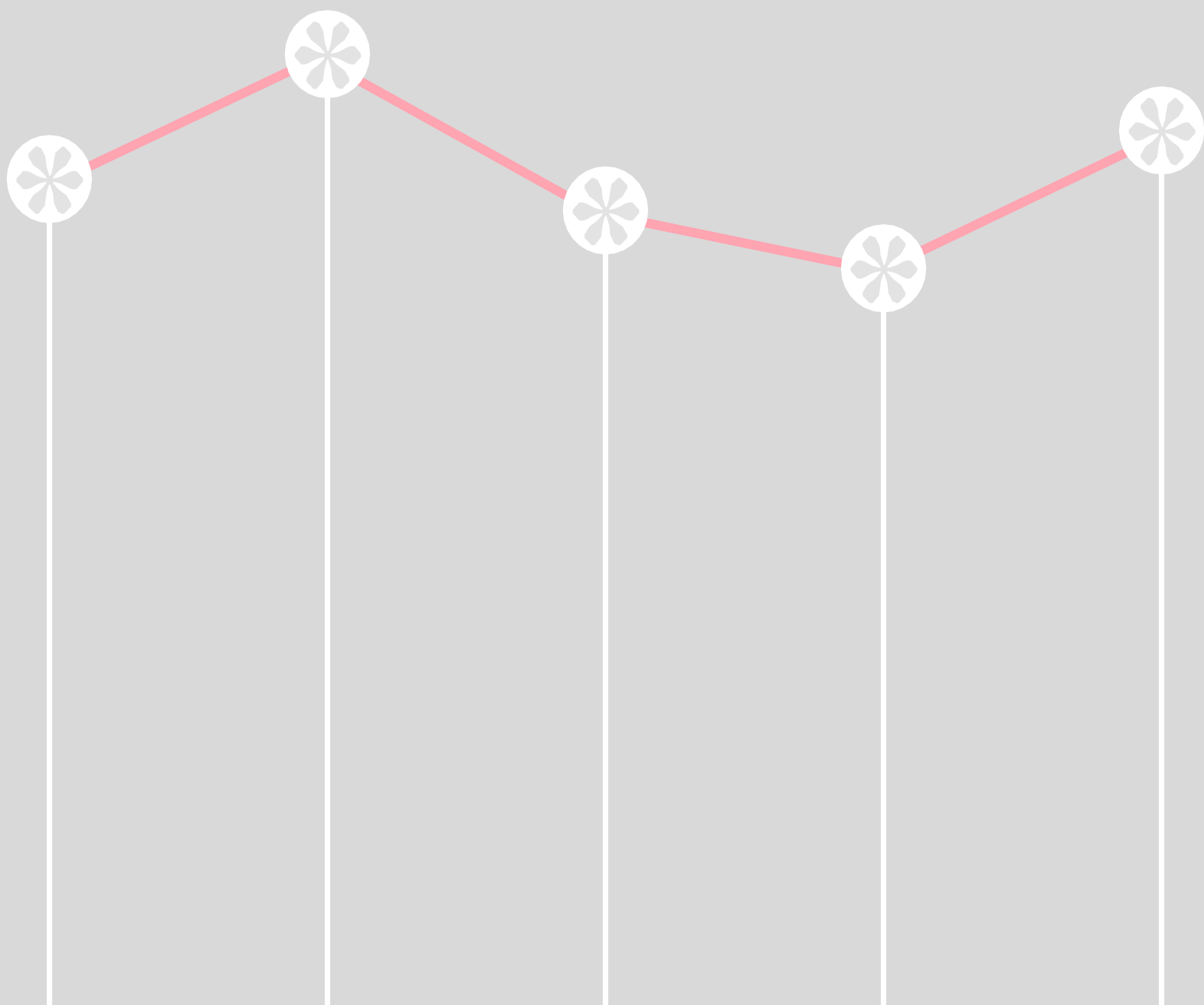
№ п/п	Регион	Место в рейтинге	Всего баллов	Баллы за коммуникационный потенциал инфоповодов	Баллы за продвижение федеральных кампаний через специальный раздел в сервисе «Контента»	Баллы за продвижение федеральных кампаний через уведомления в сервисе «Контента»	Баллы за главные темы	Баллы за публикации на НАЦИОНАЛЬНЫЕ ПРОЕКТЫ.РФ	Баллы за поддержку конкурса «Лучший маршрут для путешествий» в сентябре*	Баллы за победу в конкурсе «Лучший маршрут для путешествий»*	Общее число инфоповодов
44	Оренбургская область	13	325	232	0	40	1	52	0	0	119
45	Псковская область	13	243	164	0	40	5	34	0	0	94
46	Тульская область	13	97,5	53,5	0	40	0	4	0	0	61
47	Владимирская область	13	305,5	234,5	5	30	2	34	0	0	176
48	Астраханская область	13	323,5	257,5	0	35	5	26	0	0	152
49	Калининградская область	13	215	156	0	35	0	24	0	0	79
50	Ивановская область	13	67,5	28,5	0	35	0	4	0	0	14
51	Сахалинская область	13	246	159	0	30	1	56	0	0	101
52	Томская область	13	133	79	0	30	0	24	0	0	39
53	Республика Коми	13	96,5	60,5	0	30	0	6	0	0	65
54	Иркутская область	13	110	72	0	30	4	4	0	0	58
55	Тверская область	13	58	28	0	30	0	0	0	0	17
56	Удмуртская Республика	13	35	5	0	30	0	0	0	0	1
57	Магаданская область	13	32	2	0	30	0	0	0	0	2
58	Республика Бурятия	13	378,5	239,5	0	25	6	108	0	0	212
59	Новгородская область	13	232	179	0	25	0	28	0	0	124
60	Курганская область	13	176,5	120,5	0	25	3	28	0	0	73
61	Костромская область	13	164	106	0	25	7	26	0	0	67
62	Республика Мордовия	13	101	56	0	25	0	20	0	0	50
63	Республика Дагестан	13	66	35	0	25	0	6	0	0	24
64	Мурманская область	13	108,5	79,5	0	25	0	4	0	0	58
65	Приморский край	13	34	7	0	25	0	2	0	0	4
66	Республика Алтай	13	125	87	0	20	0	18	0	0	45
67	Республика Северная Осетия	13	90,5	56,5	0	20	0	14	0	0	27
68	Ямало-Ненецкий АО	13	201	177	0	20	2	2	0	0	173
69	Республика Крым	13	398	358	0	20	20	0	0	0	275
70	Рязанская область	13	121,5	77,5	5	10	3	26	0	0	61
71	Кемеровская область - Кузбасс	13	225	184	0	15	2	24	0	0	156
72	Брянская область	13	130,5	96,5	0	15	1	18	0	0	73
73	Республика Саха (Якутия)	13	101,5	70,5	0	15	0	16	0	0	29
74	Карачаево-Черкесская Республика	13	45	30	0	15	0	0	0	0	18
75	Республика Тыва	13	182	152	0	10	0	20	0	0	77
76	Воронежская область	13	164	134	0	10	0	20	0	0	118
77	Республика Калмыкия	13	109	77	0	10	2	20	0	0	43
78	Калужская область	13	104,5	82,5	0	10	0	12	0	0	55
79	Амурская область	13	89	46	0	5	0	38	0	0	32
80	Кабардино-Балкарская Республика	13	86	62	0	5	1	18	0	0	26
81	Чукотский АО	13	6	1	0	5	0	0	0	0	1
82	Забайкальский край	13	25	17	0	0	0	8	0	0	13
83	Республика Ингушетия	13	14	10	0	0	0	4	0	0	2
84	Ненецкий АО	13	36	36	0	0	0	0	0	0	21
85	Москва	13	5	5	0	0	0	0	0	0	1

* Столбцы, по которым осуществляется ранжирование

РЕЙТИНГ

активности региональных СМИ

по упоминанию
национальных проектов
за сентябрь 2022



МЕСТО	СМИ	КОЛИЧЕСТВО ПУБЛИКАЦИЙ
1	ГТРК БАШКОРТОСТАН	195
	Республика Башкортостан	
2	СОВА	151
	Самарская область	
3	СТРЕЛА	133
	Брянская область	
4	БРЯНСКАЯ ГУБЕРНИЯ	130
	Брянская область	
5	ВОЛГА НЬЮС	114
	Самарская область	
6	РИА ВРЕМЯ Н	114
	Нижегородская область	
7	ВОЛГОГРАДСКАЯ ПРАВДА	114
	Волгоградская область	
8	КУБАНЬ 24	107
	Краснодарский край	
9	ИЗВЕСТИЯ УДМУРТСКОЙ РЕСПУБЛИКИ	107
	Удмуртская Республика	
10	ПЕРВЫЙ ЯРОСЛАВСКИЙ	105
	Ярославская область	

