



РОСАТОМ



МИНЭКОНОМРАЗВИТИЯ
ЧУВАШИИ

Оптимизация процесса взаимодействия органов исполнительной власти Чувашской Республики, органов местного самоуправления по проведению мониторинга потребительских цен на горюче-смазочные материалы в Чувашской Республике

Докладчик:

**Мартьянова Анна Максимовна,
главный специалист-эксперт отдела развития
секторов экономики и конкуренции**


Заказчик и участники проекта

Заказчик процесса



Краснов Дмитрий Иванович
заместитель Председателя Кабинета
Министров Чувашской Республики –
министр экономического развития и
имущественных отношений Чувашской
Республики

Руководитель проекта



**Кузьмина Екатерина
Геннадьевна**
заместитель министра –
начальник управления по
проектной деятельности и
государственным программам
Минэкономразвития Чувашии

Команда проекта




Буторова Марина Михайловна
начальник отдела развития секторов
экономики и конкуренции
Минэкономразвития Чувашии



Никитин Сергей Валерьевич
начальник информационно-
аналитического
отдела Минэкономразвития Чувашии



специалисты отделов
экономики органов местного самоуправления Чувашской республики



**Мартьянова Анна
Максимовна**
главный специалист-эксперт
отдела развития секторов
экономики и конкуренции
Минэкономразвития Чувашии

Карточка проекта по оптимизации процесса взаимодействия органов исполнительной власти Чувашской Республики, органов местного самоуправления по проведению мониторинга потребительских цен на горюче-смазочные материалы в Чувашской Республике

УТВЕРЖДАЮ

Заместитель Председателя Кабинета Министров Чувашской Республики – министр
экономического развития и имущественных отношений Чувашской Республики

_____ Д.И. Краснов

1. Вовлеченные лица и рамки проекта

Заказчик процесса: Заместитель Председателя Кабинета Министров Чувашской Республики – министр экономического развития и имущественных отношений Чувашской Республики Краснов Дмитрий Иванович

Периметр проекта: Минэкономразвития Чувашии, КУП «Агро-Инновации» Чувашской Республики, органы местного самоуправления

Границы процесса: от сбора органами местного самоуправления Чувашской Республики ценовой информации на горюче-смазочные материалы на АЗС районов и городов (далее - ГСМ) и до передачи ее в Прокуратуру Чувашской Республики и Чувашское УФАС России

Владелец процесса: начальник отдела развития секторов экономики и конкуренции Минэкономразвития Чувашии Буторова Марина Михайловна

Руководитель проекта: заместитель министра – начальник управления по проектной деятельности и государственным программам Кузьмина Екатерина Геннадьевна

Команда проекта: главный специалист-эксперт отдела развития секторов экономики и конкуренции Мартьянова Анна Максимовна, директор КУП "Агро-Инновации" Чувашской Республики Васильев Николай Иванович, начальник отдела статистики цен и финансов Чувашстата Курбатова Светлана Ивановна, специалисты отделов экономики органов местного самоуправления Чувашской Республики

3. Цели и плановый эффект

Наименование цели	Текущий показатель	Целевой показатель
Сокращение времени формирования выходной информации по ценам на горюче-смазочные материалы для заинтересованных органов власти	5 дней	3 дня

Оценка работы в часах

20,2 ч

9,7 ч

2. Обоснование выбора

Ключевой риск: Необоснованный рост цен на горюче-смазочные материалы

Проблемы:

1. Некорректность представленной информации органами местного самоуправления;
2. Заполнение информации вручную;
3. Несвоевременное реагирование на рост цен на горюче-смазочные материалы;
4. Длительное ожидание информации КУП «Агро-Инновации» по основным организациям поставщиков нефтепродуктов

4. Ключевые события проекта

1. Старт проекта – 01.06.2021
2. Диагностика и целевое состояние – до 26.07.2021
 - Разработка текущей карты процесса – 16.07.2021
 - Разработка целевой карты процесса – 26.07.2021
3. Kick-off – 02.08.2021
4. Внедрение улучшений – 16.08.2021
5. Закрепление результатов и закрытие проекта – 01.10.2021

Куратор объединенного проектного офиса ГК «Росатом» _____

Руководитель проекта _____ Е.Г. Кузьмина



ЦЕЛЬ ПРОЕКТА:

сокращение времени формирования выходной информации по ценам на горюче-смазочные материалы для заинтересованных органов власти

Ключевой риск -

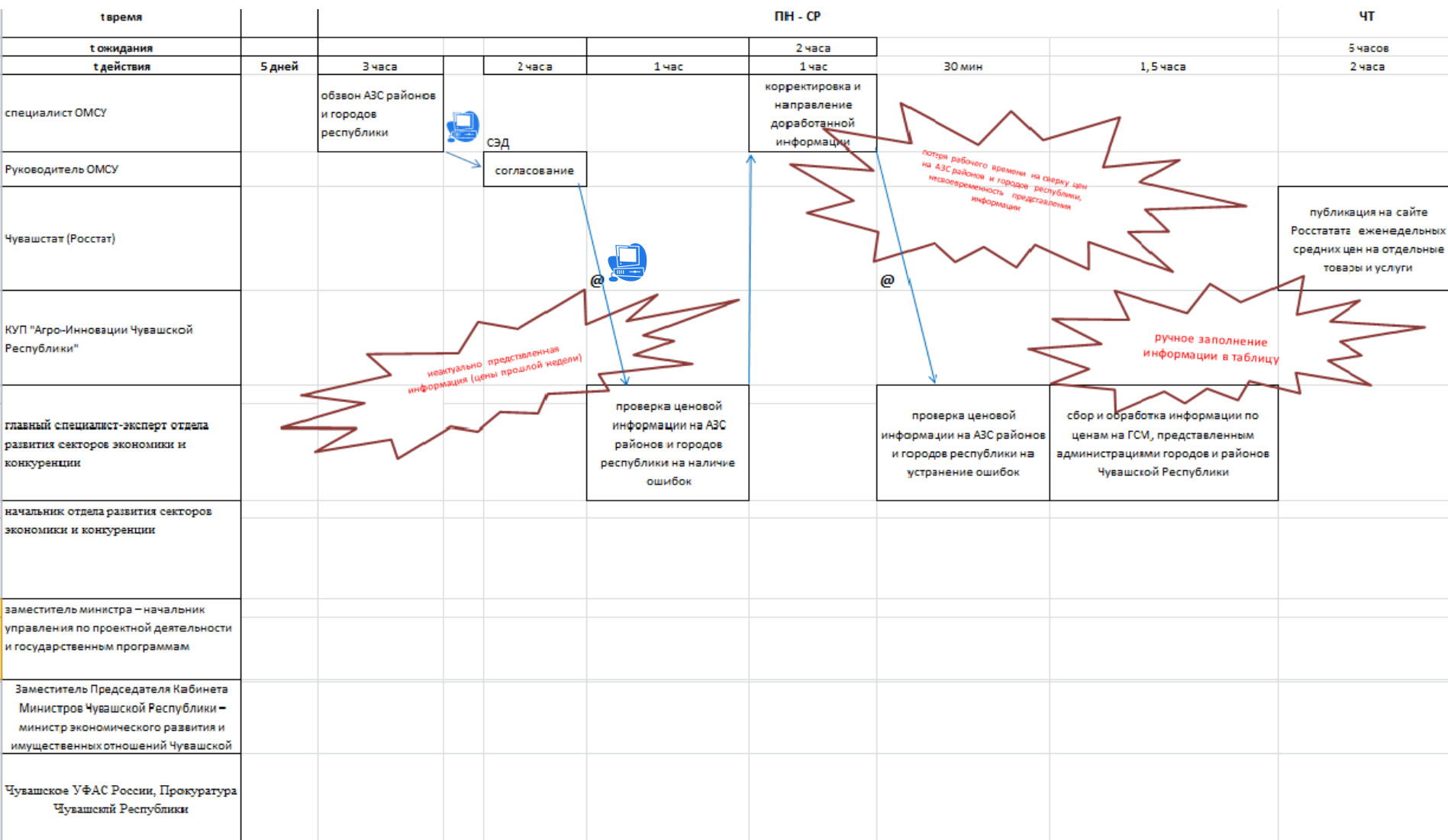
несвоевременное реагирование на необоснованный рост цен на горюче-смазочные материалы и выявление фактов неправомерных экономических и организационных препятствий для бесперебойной поставки на рынок нефтепродуктов



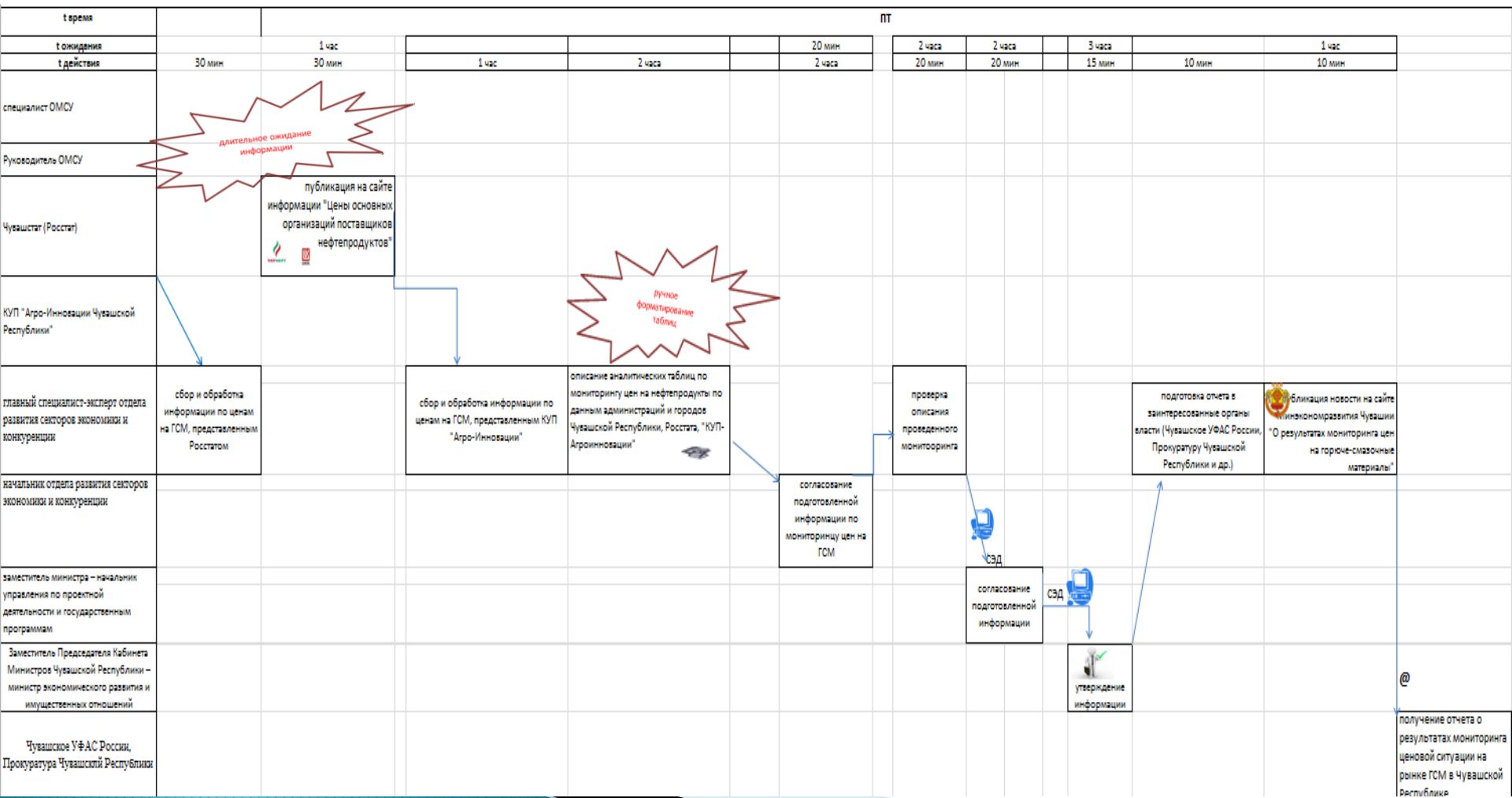


МИНЭКОНОМРАЗВИТИЯ
ЧУВАШИИ

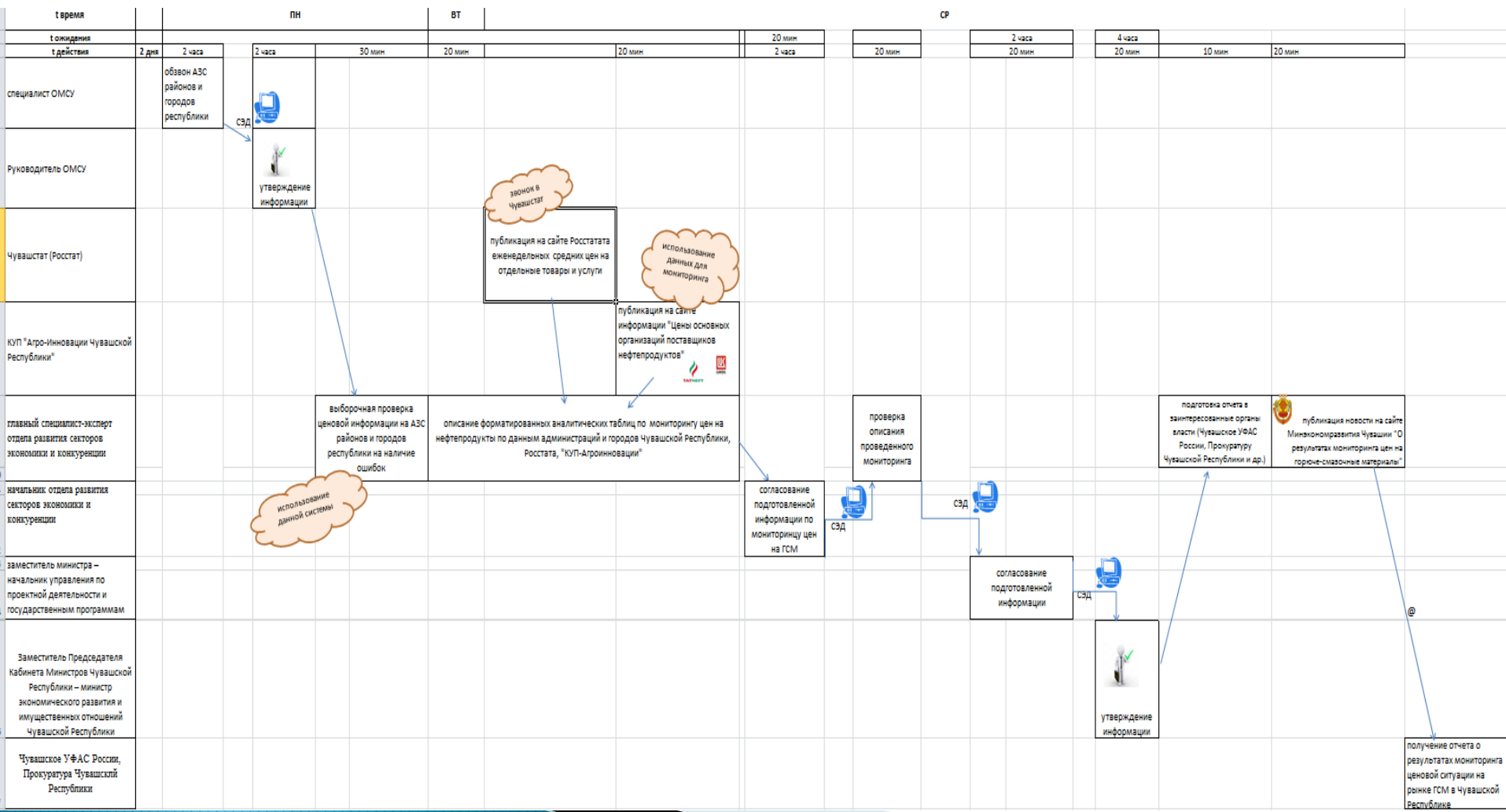
Текущая карта процесса оптимизации процесса взаимодействия органов исполнительной власти Чувашской Республики, органов местного самоуправления по проведению мониторинга потребительских цен на горюче-смазочные материалы (ГСМ) в Чувашской Республике



Текущая карта процесса оптимизации процесса взаимодействия органов исполнительной власти Чувашской Республики, органов местного самоуправления по проведению мониторинга потребительских цен на горюче-смазочные материалы (ГСМ) в Чувашской Республике (продолжение)



Целевая карта процесса оптимизации процесса взаимодействия органов исполнительной власти Чувашской Республики, органов местного самоуправления по проведению мониторинга потребительских цен на горюче-смазочные материалы в Чувашской Республике



Проблема

- ▶ некорректность представленной информации органами местного самоуправления



- ✓ выборочная проверка алгоритма действий специалиста ОМСУ по сбору информации о ценах на ГСМ и внесению ее в Google форму

Проблема

- ▶ несвоевременное реагирование на рост цен на горюче–смазочные материалы



✓ специалистам ОМСУ проводить мониторинг цен на ГСМ **по понедельникам**, вносить данные о ценах в Google форму в течение первого дня недели



Проблема

➤ Заполнение информации вручную

- ✓ разработка формы заполнения цен на ГСМ в Google документе



GOOGLE
DOCS

ТАБЛИЦЫ

Информация о средних потребительских ценах

Информация о средних потребительских ценах							
	на автомобильный бензин марки АИ-92, руб.		на автомобильный бензин марки АИ-95, руб.		Дизельное топливо, руб.		ДАТА
Наименование АЗС	евро	др. вид	евро	др.вид	евро	др.вид	
1							
2							
3							
4							
5							



Проблема

- ✓ разработка методических рекомендаций по работе с программой в целях оптимизации процесса сбора информации о ценах на ГСМ и сокращения сроков размещения в программе, исключения ошибок

➤ Заполнение информации вручную

Методические рекомендации

Для проведения еженедельного мониторинга потребительских цен на горюче-смазочные материалы (далее - ГСМ) специалисты структурных подразделений администраций муниципальных районов, муниципальных и городских округов Чувашской Республики **каждый понедельник** вносят сведения о ценах на нефтепродукты в **Google документ**, используя информацию о стоимости ГСМ, собранной в результате телефонного опроса либо визуального осмотра.

Сбор информации осуществляется по ценам на автомобильный бензин марок АИ-92 и АИ-95; дизельное топливо на АЗС, расположенных на территории соответствующего муниципального района или муниципального, и городского округа Чувашской Республики.

Информация о средних потребительских ценах						
Наименование АЗС	на автомобильный бензин марки АИ-92, руб.		на автомобильный бензин марки АИ-95, руб.		Дизельное топливо, руб.	
	евро	др. вид	евро	др. вид	евро	др. вид
	1					
2						
3						
4						
5						

При заполнении мониторинга следует руководствоваться следующими рекомендациями:

При наличии двух видов автомобильного бензина одной марки либо дизельного топлива, данные размещаются по разным столбцам.

При реализации только одного вида необходимо заполнить соответствующий столбец либо «евро», либо «другой вид».

Пример заполнения

Наименование АЗС	на автомобильный бензин марки АИ-92, руб.	
	евро	др. вид
ООО «Татнефть – АЗС Центр»	45,20	46,0

Наименование АЗС	на автомобильный бензин марки АИ-95, руб.	
	евро	др. вид
ООО «Лукойл-Центрнефтепродукт»	49,29	49,80

Итоги мониторинга загружаются в Google документе по ранее направленным ссылкам.

АИ-92

Приложение №1

Информация о средних потребительских ценах на автомобильный бензин марки АИ-92

Наименование районов и АЗС	26.12.2020	25.01.2021	15.02.2021	29.03.2021	26.04.2021	30.04.2021	31.05.2021	07.06.2021	15.06.2021	21.06.2021	28.06.2021	в % к 15.06.2021	в % к 26.12.2020
Аликовский район													
ООО "Татнефть" Аликовского района	42,60	42,74	42,88	43,90	43,90	43,90	44,20	44,20	44,40	44,40	44,50	0,2%	4,5%
	42,95	43,09	43,24	44,40	44,40	44,50	44,70	44,70	44,70	44,70	44,80	0,2%	4,3%
ООО "BestOil"	41,50	41,50	42,90	43,00	43,00	43,00	43,00	43,00	43,00	43,70	43,70	1,6%	5,3%
Батыревский район													
АЗС-71 "Чувашский филиал ООО "Татнефть" - АЗС Центр	42,95	43,09	43,24	44,40	44,40	44,50	44,70	44,70	44,70	44,70	44,80	0,2%	4,3%
Вурнарский район													
ООО "Татнефть" - АЗС Центр № 58	42,95	43,09	43,24	44,40	44,40	44,50	44,70	44,70	44,70	44,70	44,80	0,2%	4,3%
	42,60	42,74	42,88	43,90	43,90	43,90	44,20	44,20	44,40	44,40	44,50	0,2%	4,5%
ООО АЗС - Эконом ИП Мифтафутдинова Р. М.	41,80	42,10	42,88	43,60	43,60	43,60	43,60	43,60	43,70	43,70	43,70	0,0%	4,5%
Ибресинский район													
АЗС -69 "Чувашский филиал ООО "Татнефть" - АЗС Центр	42,95	43,09	43,24	44,40	44,40	44,50	44,70	44,70	44,70	44,70	44,80	0,2%	4,3%
АО "ЛАМА" АЗС "ТОКО-7"	42,40	42,40	42,80	43,60	43,99	43,99	43,99	44,10	44,10	44,30	44,50	0,9%	5,0%
	42,90	43,20	43,70	44,40	44,40	44,40	44,50	44,60	44,60	44,60	44,80	0,4%	4,4%
Канашский район													
АЗС-68 "Чувашский филиал ООО "Татнефть" - АЗС Центр	42,60	42,74	42,88	43,90	43,90	43,90	44,20	44,20	44,40	44,40	44,50	0,2%	4,5%
	42,95	43,09	43,24	44,40	44,40	44,50	44,70	44,70	44,70	44,70	44,80	0,2%	4,3%
АЗС-66 "Чувашский филиал ООО "Татнефть" - АЗС Центр	42,60	42,74	42,88	44,40	44,40	44,50	44,70	44,70	44,70	44,70	44,80	0,2%	5,2%
	42,95	43,09	43,24	44,40	44,40	44,50	44,70	44,70	44,70	44,70	44,80	0,2%	4,3%
АЗС-150 ПРУ ООО "Лукойл-Волганефтепродукт"	43,71	44,11	44,38	44,73	44,73	44,73	44,73	44,83	44,93	44,93	44,98	0,1%	2,9%
АЗС 21-7 ОАО АНК "Башнефть"	42,80	43,10	43,10	43,90	44,20	44,20	44,40	44,40	44,40	44,60	44,60	0,5%	4,2%
ИП Кузьмин Д.А. АЗС "БестОил"	41,80	41,80	42,50	43,00	43,00	43,00	43,70	43,70	43,70	43,70	43,70	0,0%	4,5%
Козловский район													
АЗС № 62 ОАО "Чувашнефтепродукт" (ООО Татнефть)	42,95	43,09	43,24	44,40	44,40	44,40	44,70	44,70	44,70	44,70	44,80	0,2%	4,3%
АЗС № 391 ОАО "Чувашнефтепродукт" (ООО Татнефть)	42,95	43,09	43,24	44,40	44,40	44,40	44,70	44,70	44,70	44,70	44,80	0,2%	4,3%
АЗС № 227 ОАО "Чувашнефтепродукт" (ООО Татнефть)	42,95	43,09	43,24	44,40	44,40	44,40	44,70	44,70	44,70	44,70	44,80	0,2%	4,3%
АЗС ООО "ТранзитСити" (extra)	43,49	43,49	43,99	44,99	45,49	45,49	45,99	45,99	45,99	45,99	45,99	0,0%	5,7%
АЗС ООО "ТранзитСити"	42,49	42,49	42,99	44,49	44,99	44,99	44,99	44,99	44,99	44,99	44,99	0,0%	5,9%
Комсомольский район													
АЗС ООО "Татнефть"	42,60	42,74	42,88	43,90	43,90	43,90	44,20	44,20	44,40	44,40	44,40	0,0%	4,2%
	42,95	43,09	43,24	44,40	44,40	44,40	44,70	44,70	44,70	44,70	44,80	0,2%	4,3%

Проведение мониторинга цен на ООО «Татнефть – АЗС Центр» и ООО «Лукойл- Центрнефтепродукт»

✓ достигнута договоренность и предоставляется информации по ГСМ
ООО «Татнефть – АЗС Центр» и ООО «Лукойл- Центрнефтепродукт»

"ООО ЛУКОЙЛ-Центрнефтепродукт" ☆

Файл Правка Вид Вставка Формат Данные Инструменты Расширения Справка Последнее изменение: 2 часа назад

1:F1 Цены на 08.11.2021г.

	Цены на 08.11.2021г.					Цены на 15.11.2021г.					Цены на 22.11.2021г.				
№ АЗС	Адрес АЗС	Экто 95	Евро 95	Экто 92	Дт Экто	Экто 95	Евро 95	Экто 92	Дт Экто	Экто 95	Евро 95	Экто 92	Дт Экто	Экто 95	Евро 95
21115	Россия, 428022, Чувашская республика, г. Чебоксары, ш. Марпосадское, 2	49,7	49,19	45,95	49,51	49,8	49,29	46,05	49,61						
21116	Россия, 429950, Чувашская республика, г. Новочебоксарск, ул. Винокурова, д. 44	49,7	49,19	45,95	49,51	49,8	49,29	46,05	49,61						
21119	Россия, 428000, Чувашская республика, г. Чебоксары, ул. Шевченко, д. 8"А"	49,7	49,19	45,95	49,51	49,8	49,29	46,05	49,61						
21120	Россия, 428000, Чувашская республика, г. Чебоксары, пр-кт Максима Горького, д. 18	49,7	49,19	45,95	49,51	49,8	49,29	46,05	49,61						
21121	Россия, 428020, Чувашская республика, г. Чебоксары, ул. Глаздова, д. 13 А	49,7	49,19	45,95	49,51	49,8	49,29	46,05	49,61						
21122	Россия, 428000, Чувашская республика, г. Чебоксары, пр-кт Ивана Яковлева, д. 33	49,7	49,19	45,95	49,51	49,8	49,29	46,05	49,61						
21123	Россия, 429950, Чувашская республика, г. Новочебоксарск, ул. 10 Пятилетки, д. 19	49,7	49,19	45,95	49,51	49,8	49,29	46,05	49,61						
21127	Россия, 429912, Чувашская республика, д. Нюрши, 689й км а.д. М7	49,7	49,19	45,95	49,51	49,8	49,29	46,05	49,61						
21138	Россия, 429525, Чувашская республика, д. Большие Карачуры, ул. Южная, д. 2 А	49,7	49,19	45,95	49,51	49,8	49,29	46,05	49,61						
21150	Россия, 429315, Чувашская республика, Кошноры, 21-й км-650а д. Цивильск-Ульяновск	49,7	49,19	45,95	49,51	49,8	49,29	46,05	49,61						
21152	Россия, 428014, Чувашская республика, д. Чиршасы (Сирпапоинская с/а), ул. Шоссейная, д. 1 А	49,7	-	45,95	49,51	49,8	-	46,05	49,61						
21153	Россия, 429170, Чувашская республика, с. Шемурша, ул. Автовокзальная, д. 2	49,7	49,19	45,95	49,51	49,8	49,29	46,05	49,61						
21161	Россия, 429335, Чувашская республика, г. Канаш, ул. Железнодорожная, д. 139	49,7	49,19	45,95	49,51	49,8	49,29	46,05	49,61						
21163	Россия, 429440, Чувашская республика, д. Старая Тюртема, ул. Западная, д. 16	49,7	49,19	45,95	49,51	49,8	49,29	46,05	49,61						

"ООО Татнефть - АЗС Центр" ☆ Сохранено на Диске.

Файл Правка Вид Вставка Формат Данные Инструменты Расширения Справка Последнее изменение: только что

1:A2 Вид топлива (цена руб. / литр)

	12/11/2021					15/11/2021					22/11/2021				
Вид топлива (цена руб. / литр)	г. Чебоксары	г. Новочебоксарск	Чебоксарский район	г. Канаш и Канашский р-н	Ядринский район	г. Чебоксары	г. Новочебоксарск	Чебоксарский район	г. Канаш и Канашский р-н	Ядринский район	г. Чебоксары	г. Новочебоксарск	Чебоксарский район	г. Канаш и Канашский р-н	Ядринский район
Бензин Аи-92	46	46	46	46	46	46	46	46	46	46					
Бензин Аи-95	49,7	49,7	49,7	49,7	49,7	49,7	49,7	49,7	49,7	49,7					
Дизельное топливо	48,95	48,95	48,95	48,95	48,95	49,2	49,2	49,2	49,2	49,2					
Дизельное топливо «Танек»	49,5	49,5	49,5	49,5	49,5	49,5	49,5	49,5	49,5	49,5					



Проведение мониторинга цен на автомобильный бензин марок АИ-92, 95 и ДТ в Google форме

Browser tabs: ГСМ X, Google, Пресс, Струк, Мини, Струк, Местн, Струк, 2021, 2021, Инфо, пробл, гул та

Address bar: docs.google.com | gsm - Google Таблицы | 2К ОТЗЫВОВ

File menu: ГСМ, Файл, Правка, Вид, Вставка, Формат, Данные, Инструменты, Расширения, Справка

Rich text editor: 75%, p, %, .0, .00, 123%, По умолча..., 10, B, I, U, A, link, unlink, bulleted list, numbered list, indent, outdent, undo, redo, bold, italic, underline, strikethrough, text color, background color, font size, font family, text wrap, link, unlink, insert link, insert image, insert table, insert video, insert audio, insert drawing, insert shape, insert chart, insert table of contents, insert table of contents, insert table of contents, insert table of contents

Информация о средних потребительских ценах на автомобильный бензин марки АИ-92	18.10.2021		08/11/21		15/11/21		22/11/21		29/11/21		6/12/21		13/12/21		20/12/21		27/12/21			
	Наименование районов и АЗС	евро	др. вид	евро	др. вид	евро	др. вид	евро	др. вид	евро	др. вид	евро	др. вид	евро	др. вид	евро	др. вид	евро	др. вид	
Аликовский район																				
ООО "Татнефть" Аликовского района	45,20	46,00	45,20	46,00	45,20	46,00														
ООО "ВестОйл"				44,50		44,50														
Батыревский район																				
ООО "Татнефть" - АЗС Центр						46														
Вурнарский район																				
ООО "Татнефть" - АЗС Центр № 58			45,2	46	45,2	46														
АЗС - Эконом. ИП Мифтакутдинова Р.М.		-		44		45														
Ибресинский район																				
ООО "Татнефть - АЗС Центр" Чувашский филиал МАЭС - 69			46		46															
АО "ДАДА" АЗС "ТОКО-7"			45,4	45,99	45,4	45,99														
Канашский район																				
АЗС - 68 "Чувашский филиал ООО "Татнефть - АЗС Центр"			45-20	46-00	45-20	46-00														
АЗС - 66 "Чувашский филиал ООО "Татнефть - АЗС Центр"			45-20	46-00	45-20	46-00														
ООО "ЛУКОЙЛ-Волганефтепродукт"				45-95		46-05														
АЗС - 21-7 ОАО АНК "Башнефть"			45-50		45-80															
ИП Кузамин Д.А. АЗС "ВестОйл"			45-20		45-20															
Козловский район																				
АЗС № 391 ОАО "Чувашнефтепродукт" (ОАО "Татнефть")				46		46														
АЗС № 217 ОАО "Чувашнефтепродукт" (ОАО "Татнефть")				46		46														
АЗС № 62 ОАО "Чувашнефтепродукт" (ОАО "Татнефть")				46		46														
АЗС ООО "ТранзитСити"			46,49	45,49	46,99	45,49														
Комсомольский район																				
АЗС ОАО "Татнефть"			45,7	45,1	46	45,2														
ИП Васильева И. В. (поставщик: ООО "Союз")				45,9		45,9														
АЗС ИП Мифтакутдиновой Р.М. (поставщик: ОАО "Башнефтьрегион", ОАО "Татнефть")				45		45,2														
Красноармейский район																				
ОПТАН			44,7		45															
ИП Егоров С.А.			45,5		45,5															
АЗС "Акатуй"			44,9		44,9															
АЗС ТОКО			45,4		49,5															
Красночетайский район																				
АЗС № 50 ООО "Татнефть АЗС Центр"						46														



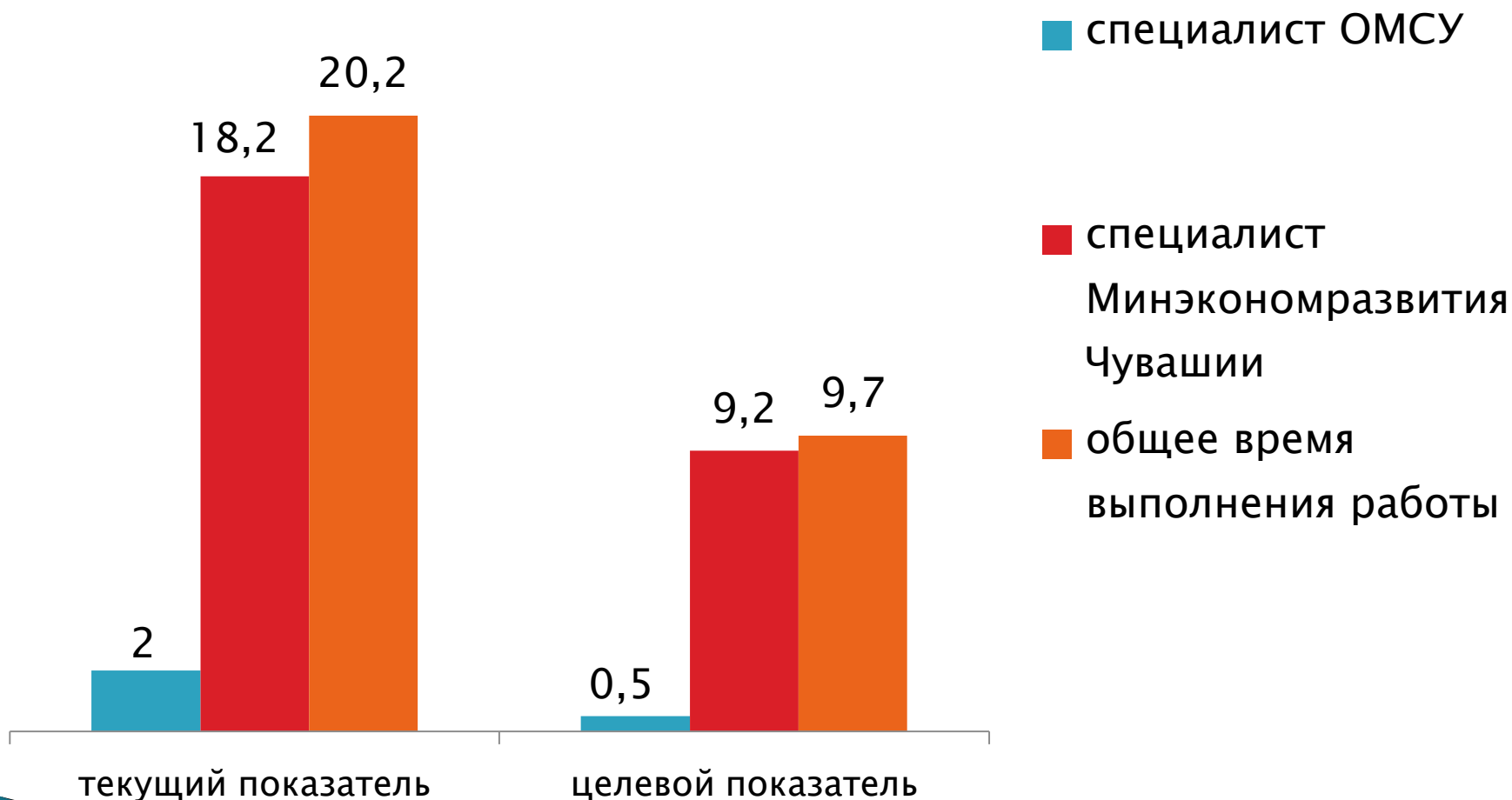
Проблема

- ▶ длительное ожидание информации КУП «Агро-Инновации» по основным оптовым организациям поставщиков нефтепродуктов, обусловленное иным сроком сбора информации по оптовым ценам (сбор в ЧТ, публикация на сайте в ПТ)
- ✓ использование данных по оптовым ценам на ГСМ за прошедшую неделю





Достижение целевого эффекта, ч



Экономические показатели эффективности от внедрения проекта

наименование показателя	за 1 проведенный мониторинг (1 раз в неделю)	за 1 год (51 неделя) (51 мониторинг)
экономия времени специалиста ОМСУ	1,5 часа	76,5 часа (9,6 рабочих дней)
экономия времени специалиста Минэкономразвития Чувашии	9 часов	459 часов (57,4 рабочих дня)
экономия финансов (от з/п специалиста ОМСУ)	150 руб.	191250 руб. (7650 руб. * 25 специалистов)
экономия финансов (от з/п сотрудника Минэкономразвития Чувашии)	956 руб.	48756 руб. ✓ экономия за год 240,1 тыс. рублей



МИНЭКОНОМРАЗВИТИЯ
ЧУВАШИИ

**Спасибо
за
внимание!**