

**Выборы депутатов Собрания депутатов Яльчикского муниципального
округа Чувашской Республики первого созыва**
11 сентября 2022 года

ПРОТОКОЛ

о результатах выборов по Малотаябинскому одномандатному
избирательному округу № 7

Число участковых избирательных комиссий в одномандатном избирательном округе	2
Число протоколов участковых избирательных комиссий об итогах голосования, на основании которых составлен данный протокол избирательной комиссии о результатах выборов	2
Число избирательных участков, итоги голосования по которым были признаны недействительными	0
Суммарное число избирателей, включенных в списки избирателей на момент окончания голосования на избирательных участках, итоги голосования по которым были признаны недействительными	0

После предварительной проверки правильности составления протоколов участковых избирательных комиссий об итогах голосования избирательная комиссия путем суммирования данных, содержащихся в указанных протоколах участковых избирательных комиссий, о п р е д е л и л а :

1	Число избирателей, внесенных в список на момент окончания голосования	0	0	0	0	7	7	1
2	Число бюллетеней, полученных участковой избирательной комиссией	0	0	0	0	7	7	9
3	Число бюллетеней, выданных избирателям, проголосовавшим досрочно	0	0	0	0	2	3	8
4	Число бюллетеней, выданных избирателям в помещении для голосования в день голосования	0	0	0	0	2	8	6
5	Число бюллетеней, выданных избирателям, проголосовавшим вне помещения для голосования в день голосования	0	0	0	0	1	7	2
6	Число погашенных бюллетеней	0	0	0	0	0	8	3
7	Число бюллетеней, содержащихся в переносных ящиках для голосования	0	0	0	0	1	7	2
8	Число бюллетеней, содержащихся в стационарных ящиках для голосования	0	0	0	0	5	2	4
9	Число недействительных бюллетеней	0	0	0	0	0	0	5
10	Число действительных бюллетеней	0	0	0	0	6	9	1
11	Число утраченных бюллетеней	0	0	0	0	0	0	0
12	Число бюллетеней, не учтенных при получении	0	0	0	0	0	0	0
Фамилии, имена, отчества внесенных в избирательный бюллетень зарегистрированных кандидатов		Число голосов избирателей, поданных за каждого зарегистрированного						

		кандидата						
13	Борисов Сергей Анатольевич	0	0	0	0	6	0	8
14	Матвеев Владимир Витальевич	0	0	0	0	0	8	3


Число избирателей, принявших участие в голосовании

абсолютное: 696
в процентах: 90,27%

В соответствии с пунктом 2 статьи 48 Закона Чувашской Республики "О выборах в органы местного самоуправления в Чувашской Республике" Борисов Сергей Анатольевич, который получил наибольшее число голосов избирателей, принявших участие в голосовании (или который получил равное с зарегистрированным кандидатом число голосов избирателей, но был зарегистрирован раньше), признан избранным депутатом по одномандатному избирательному округу №7

**Председатель
территориальной
избирательной
комиссии**

Николаев В.А.
(фамилия, инициалы)


(подпись либо причина отсутствия, отметка об особом мнении)

**Зам.председателя
комиссии**

Александрова Л.А.



Секретарь комиссии

Смирнова Н.А.




Член комиссии


Демьянов В.П.

полномочия приостановлены


Кондратьев В.П.




Лепешкин С.В.



Мисяков З.И.



Петрова Н.В.



Теплов Э.В.

полномочия приостановлены



МП Протокол подписан 12 сентября 2022 года в 00 часов 26 минут