

**Выборы депутатов Собрания депутатов Яльчикского муниципального  
округа Чувашской Республики первого созыва**

11 сентября 2022 года

**ПРОТОКОЛ**

о результатах выборов по Новошимкусскому одномандатному  
избирательному округу № 11

Число участковых избирательных комиссий в одномандатном избирательном округе	2
Число протоколов участковых избирательных комиссий об итогах голосования, на основании которых составлен данный протокол избирательной комиссии о результатах выборов	2
Число избирательных участков, итоги голосования по которым были признаны недействительными	0
Суммарное число избирателей, включенных в списки избирателей на момент окончания голосования на избирательных участках, итоги голосования по которым были признаны недействительными	0

После предварительной проверки правильности составления протоколов участковых избирательных комиссий об итогах голосования избирательная комиссия путем суммирования данных, содержащихся в указанных протоколах участковых избирательных комиссий, о п р е д е л и л а :

1	Число избирателей, внесенных в список на момент окончания голосования	0	0	0	0	7	5	6
2	Число бюллетеней, полученных участковой избирательной комиссией	0	0	0	0	7	6	1
3	Число бюллетеней, выданных избирателям, проголосовавшим досрочно	0	0	0	0	1	1	0
4	Число бюллетеней, выданных избирателям в помещении для голосования в день голосования	0	0	0	0	3	0	9
5	Число бюллетеней, выданных избирателям, проголосовавшим вне помещения для голосования в день голосования	0	0	0	0	1	7	7
6	Число погашенных бюллетеней	0	0	0	0	1	6	5
7	Число бюллетеней, содержащихся в переносных ящиках для голосования	0	0	0	0	1	7	7
8	Число бюллетеней, содержащихся в стационарных ящиках для голосования	0	0	0	0	4	1	9
9	Число недействительных бюллетеней	0	0	0	0	0	0	3
10	Число действительных бюллетеней	0	0	0	0	5	9	3
11	Число утраченных бюллетеней	0	0	0	0	0	0	0
12	Число бюллетеней, не учтенных при получении	0	0	0	0	0	0	0
<b>Фамилии, имена, отчества внесенных в избирательный бюллетень зарегистрированных кандидатов</b>		Число голосов избирателей, поданных за каждого зарегистрированного						

		кандидата						
13	Доброхотов Владимир Гурьевич	0	0	0	0	4	9	3
14	Тупарев Артур Игоревич	0	0	0	0	0	2	0
15	Фомин Александр Леонидович	0	0	0	0	0	8	0


Число избирателей, принявших участие в голосовании

абсолютное: 596  
в процентах: 78,84%

В соответствии с пунктом 2 статьи 48 Закона Чувашской Республики "О выборах в органы местного самоуправления в Чувашской Республике" Доброхотов Владимир Гурьевич, который получил наибольшее число голосов избирателей, принявших участие в голосовании (или который получил равное с зарегистрированным кандидатом число голосов избирателей, но был зарегистрирован раньше), признан избранным депутатом по одномандатному избирательному округу №11

**Председатель  
территориальной  
избирательной  
комиссии**

Николаев В.А.  
(фамилия, инициалы)

  
(подпись либо причина отсутствия, отметка об особом мнении)


**Зам.председателя  
комиссии**

Александрова Л.А.



**Секретарь комиссии**

Смирнова Н.А.



**Член комиссии**

Демьянов В.П.

полномочия приостановлены

Кондратьев В.П.




Лепешкин С.В.



Мисяков З.И.



Петрова Н.В.



Теплов Э.В.

полномочия приостановлены



МП Протокол подписан 12 сентября 2022 года в 10 часов 34 минут