



**ИТОГИ РАБОТЫ
ГОСУДАРСТВЕННОЙ
ВЕТЕРИНАРНОЙ СЛУЖБЫ
ЧУВАШСКОЙ РЕСПУБЛИКИ
ЗА 2012 ГОД**

**ЗАДАЧИ НА ПРЕДСТОЯЩИЙ
ПЕРИОД**



Основные мероприятия, направленные на обеспечение эпизоотического благополучия территории Чувашии:

- * диагностические исследования;**
- * специфическая профилактика;**
- * ветеринарно-санитарные мероприятия;**
- * карантинные мероприятия и ликвидация очагов особо опасных заболеваний;**
- * контроль за эпизоотической ситуацией;**
- * контроль безопасности и качества животноводческой продукции и кормов.**



Выполнение плана диагностических исследований, ветеринарно-профилактических и противоэпизоотических мероприятий

- * План диагностических исследований выполнен на 100%**
- * План профилактической вакцинации выполнен на 100%**
- * План профилактической обработки выполнен на 100%**



Выполнение ветеринарно-санитарных мероприятий

| Вид работы | Обработано животноводческих помещений, территорий ферм, предприятий | |
|---------------------|---|-----------|
| | Количество объектов, шт | Тыс.кв.м. |
| Дезинфекция | 3878 | 14845,070 |
| а) профилактическая | 3779 | 14519,471 |
| в т.ч. аэрозольная | 1176 | 7640,559 |
| б) вынужденная | 99 | 325,599 |
| в т.ч. аэрозольная | - | - |
| Дезинсекция | 799 | 1896,590 |
| Дератизация | 2201 | 3578,847 |



За 2012 год выявлено 27 неблагополучных пунктов по заразным болезням животных

- * - 14 пунктов по бешенству:**
 - * 5 кошки**
 - * 1 собака**
 - * 8 лис**
- * - 3 пункта по пастереллезу КРС**
- * - 1 пункт по пастереллезу свиней**
- * - 1 пункт по пастереллезу МРС**
- * - 1 пункт по европейскому гнильцу**
- * - 1 пункт по эмфизематозному карбункулу КРС**
- * - 2 пункта по сальмонеллезу гусят**
- * - 1 пункт по болезни Ньюкасла птиц**
- * - 1 пункт по вирусной геморрагической болезни кроликов**
- * - 2 пункта по некробактериозу КРС**



| | Количество неблагополучных пунктов на 01.01.2012г. | <u>Выявлено</u> неблагополучных пунктов <u>в 2012</u> году | <u>Оздоровлено</u> неблагополучных пунктов <u>за 2012</u> год | Количество неблагополучных пунктов на 01.01.2013г. |
|-----------------------------------|---|---|--|---|
| Бешенство | 4 | 14 | 16 | 2 |
| Лейкоз КРС | 11 | 0 | 1 | 10 |
| Пастереллёз КРС,МРС,свиней | 1 | 5 | 5 | 1 |
| Болезнь Ньюкасла птиц | 0 | 1 | 1 | 0 |
| ЭМКАР КРС | 0 | 1 | 1 | 0 |
| Сальмонеллёз птиц | 0 | 2 | 2 | 0 |
| Некробактериоз КРС | 0 | 2 | 1 | 1 |
| ВГБК | 0 | 1 | 1 | 0 |
| Европейский гнилец пчёл | 0 | 1 | 0 | 1 |
| Всего | 16 | 27 | 28 | 15 |

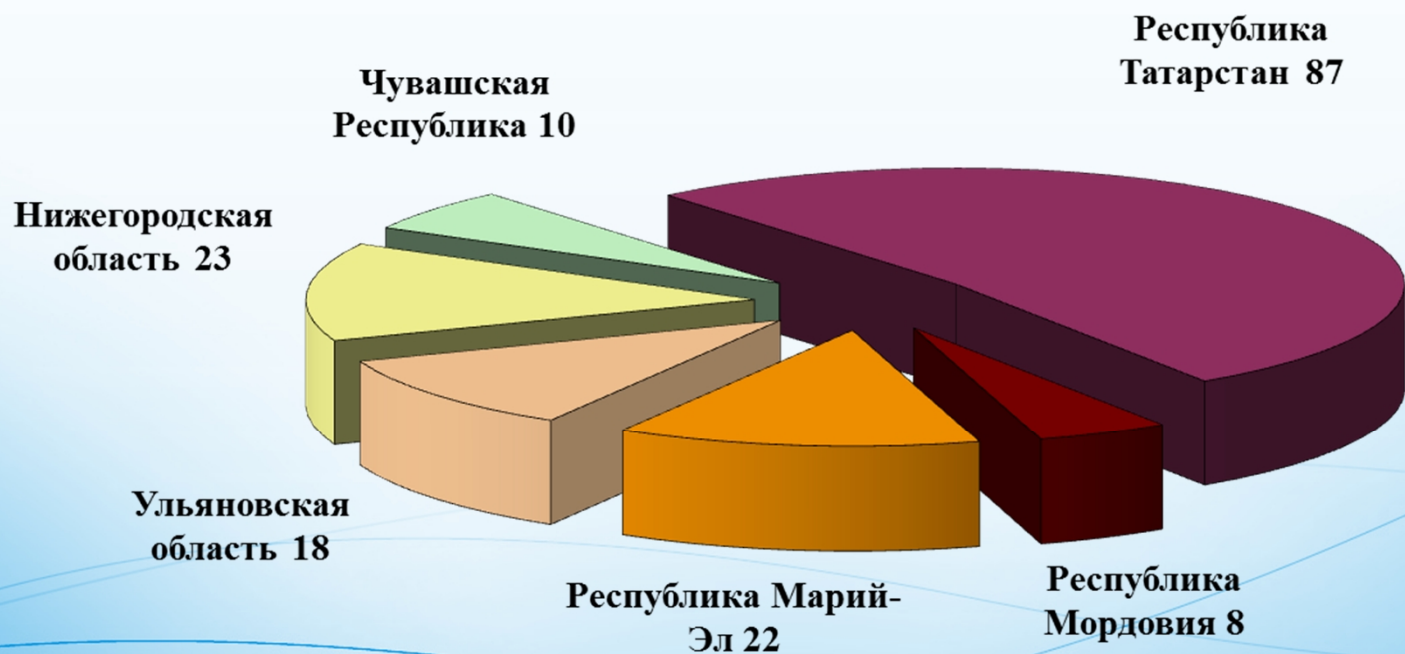


Неблагополучные пункты по лейкозу КРС

- * - Вурнарский район: ООО «Агрохмель»
- * - Комсомольский район: СХПК «Дружба»
СХПК «Заря»
- * - Красночетайский район: ОАО «Путь Ильича»
ООО «Авангард»
- * - Марпосадский район: СХПК «Восток»
- * - Порецкий район: СХПК им. Ленина
СХПК им. Горького
- * - Цивильский район: ОПХ «Колос»
- * - Шумерлинский район: СХПК «Комбинат»



Количество неблагополучных по лейкозу КРС пунктов в Приволжском федеральном округе



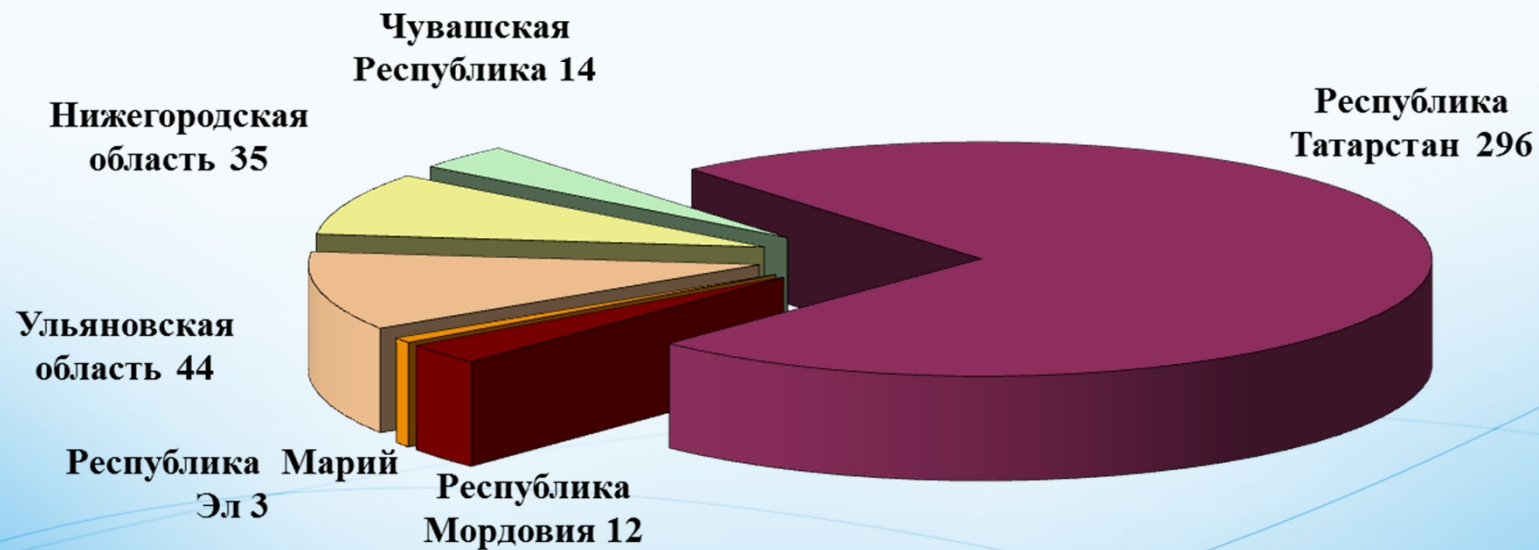


Сведения об оздоровленных от лейкоза КРС хозяйств за период 2009-2012 гг.

| Наименование хозяйства | Дата снятия ограничительных мероприятий |
|-------------------------------------|---|
| СХПК «Колос» Батыревского района | 24.12.2009г. |
| СХПК «Канаш» Канашский район | 14.04.2010г. |
| ООО «Водолей» Цивильского района | 26.03.2012г. |

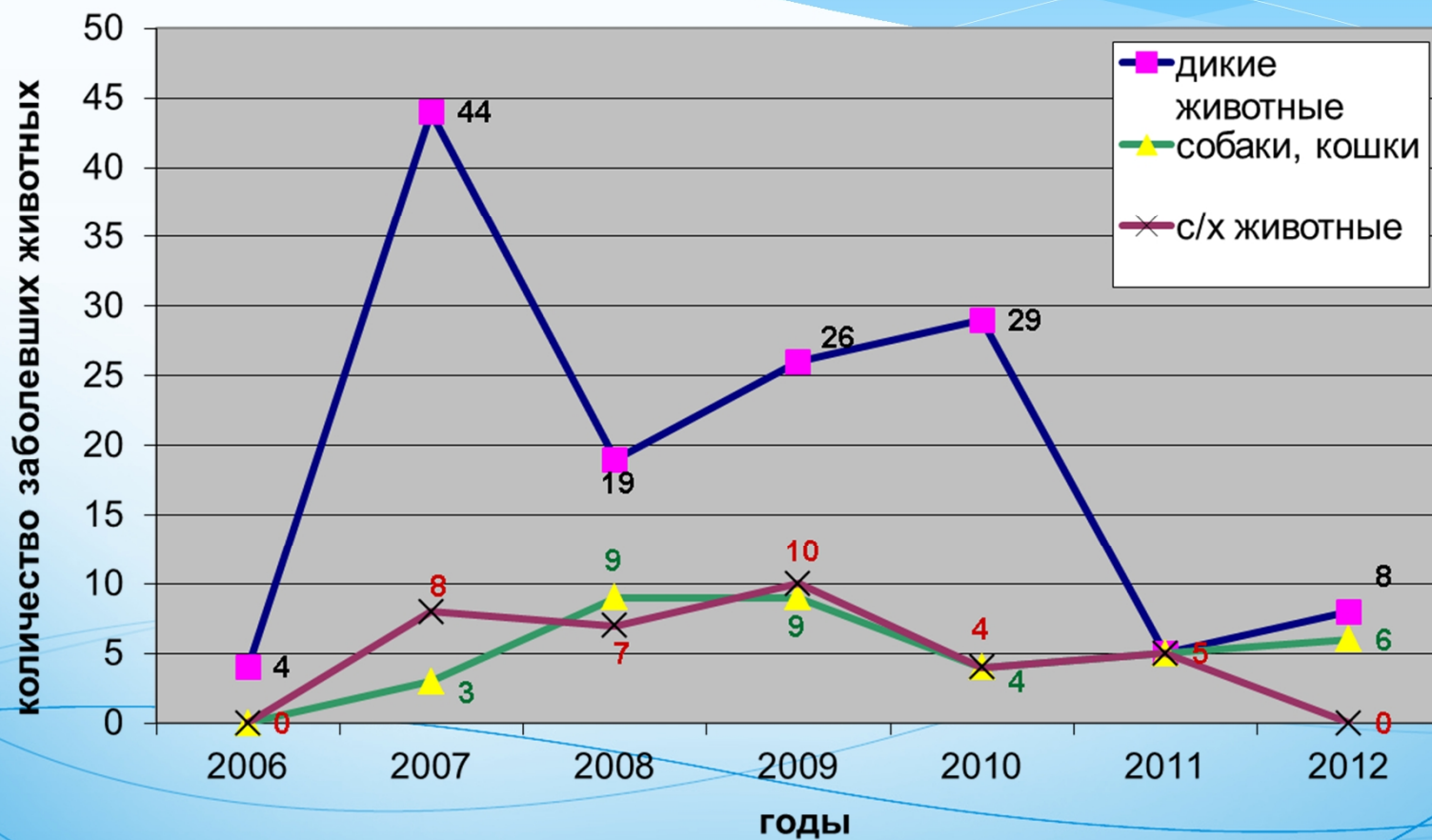


Заболееваемость бешенством по Приволжскому федеральному округу





Динамика заболеваемости бешенством диких, сельскохозяйственных животных, собак и кошек (01.01.2006 - 01.01.2013 годы)



Иммунизировано с профилактической целью против бешенства:

- ❖ 151682 головы крупного рогатого скота
- ❖ 48595 голов мелкого рогатого скота
- ❖ 4343 лошади
- ❖ 63 свиньи
- ❖ 52208 собак
- ❖ 9371 кошка
- ❖ диких плотоядных животных вакциной для оральной иммунизации диких плотоядных животных против бешенства «Рабивак-О/333» в количестве 50 тыс. доз





Профилактика сибирской язвы

- * - проведение иммунизации восприимчивых животных (привито 633392 головы)
- * - весеннее и осеннее обследования 822 скотомогильников, в том числе с сибиреязвенными захоронениями - 397, и 22 биотермических ям
- * - обустройство скотомогильников (биотермических ям)
- * - организация разъяснительной и агитационной работы с населением



Профилактические мероприятия по предупреждению заноса и распространения вируса африканской чумы свиней на территории Чувашской Республики

- * - организация мероприятий в соответствии с комплексным планом профилактических мероприятий по недопущению заноса и распространения АЧС на территории ЧР
- * - организация разъяснительной и агитационной работы с населением

- отбор и доставка проб в ветеринарные лаборатории для исследования на АЧС среди домашних свиней и диких кабанов

| ЛАБОРАТОРИЯ ПРОБЫ | БУ ЧР «ЧРВЛ» | ФГБУ «ТМВЛ» | ВСЕГО |
|-----------------------|-----------------|----------------|-------|
| ОТ ДОМАШНИХ СВИНЕЙ | 501 | 7 | 508 |
| ОТ ДИКИХ КАБАНОВ | 71 | - | 71 |
| ИТОГО | 572 | 7 | 579 |



Определение зоосанитарного статуса (компартамента) хозяйств, осуществляющих деятельность по содержанию разведению и убою свиней

**из 105 свиноводческих ферм 103 работают в режиме
закрытого типа, что составляет 98%**

- компартимент 4 присвоен 1 хозяйству,**
- компартимент 3 – 3 хозяйствам,**
- компартимент 2 – 19 хозяйствам и 1 убойному пункту,**
- компартимент 1 – 82 хозяйствам и 18 убойным
пунктам.**

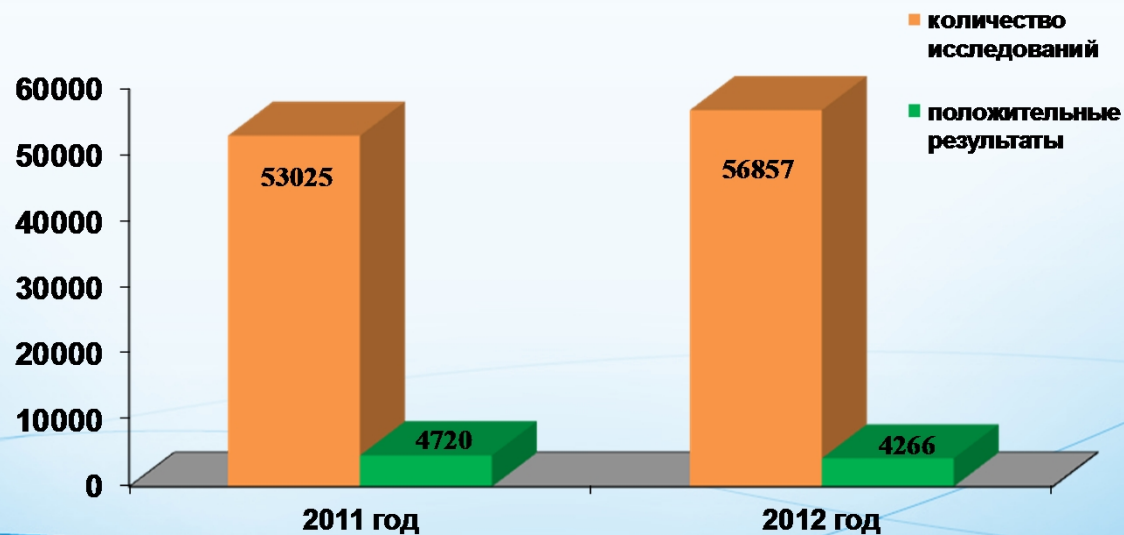


Профилактика лептоспироза

| Вид животного | Исследовано, голов | Привито, голов |
|----------------------|--------------------|----------------|
| Лошади | 452 | 494 |
| Крупный рогатый скот | 2332 | 63988 |
| Мелкий рогатый скот | 444 | - |
| Свиньи | 2059 | 47007 |
| Итого | 5287 | 111489 |



Соотношение положительных результатов к числу проведённых лабораторных исследований на паразитарные заболевания по Чувашской Республике за 2011-2012г.





В бюджетных учреждениях ветеринарии создан необходимый запас дезинфицирующих средств, средств индивидуальной защиты:

Хлорная известь – 5788,6 кг.

Формалин – 1511,6 кг.

Едкий натр – 7182,1 кг.

Биодез – Экстра – 824,238 л.

Одноразовые спец.костюмы– 446шт.

Противочумные костюмы – 262 ком.

Противогазы – 858 шт.





**Сведения по количеству проведённых учений и тренировок в
области ГО и ЧС по Чувашской Республике
за 2012 год**

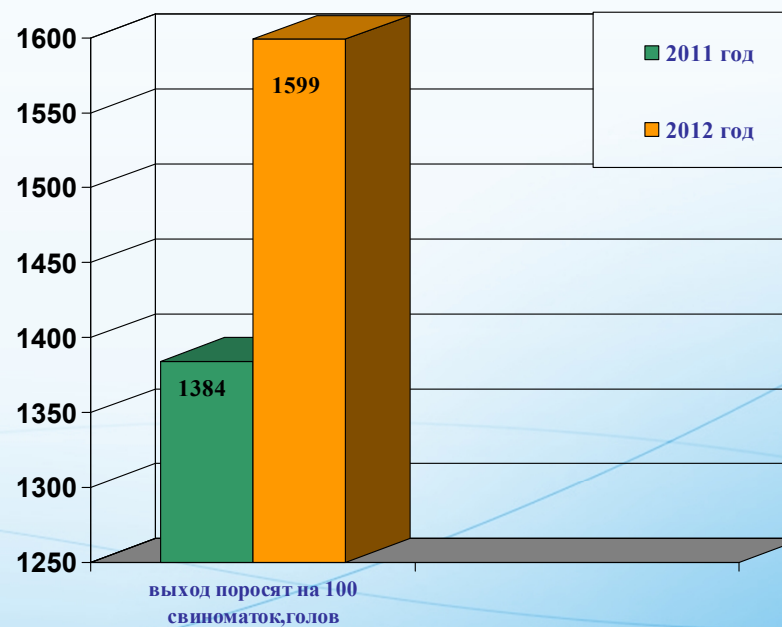
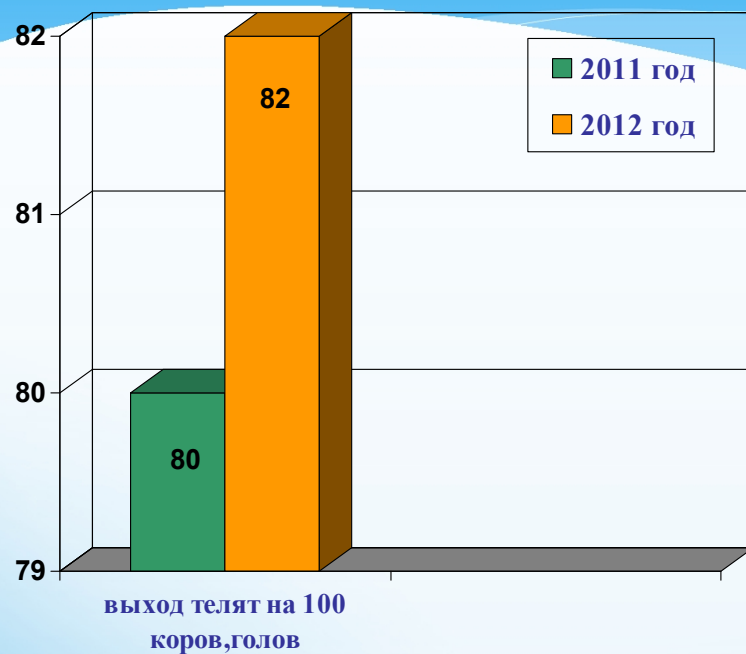
| № п/п | Наименование тренировки и привлекаемые силы ТП РСЧС | Количество учений тренировок на 01.12. 2012 г. | | | |
|----------|--|---|-----|----|-----|
| | | Всего | КШУ | ШТ | ТСУ |
| | Всего КШУ и КШТ по Чувашской Республике: | 12 | 5 | 7 | - |

План мероприятий в области ГО и ЧС по ЧР на 2013 год

| Наименование тренировки и привлекаемые силы ТП РСЧС | Наименование района | Срок проведения |
|--|----------------------|--------------------------|
| Участие в КШУ с руководящим составом ГО, силами и средствами районного звена ТП РСЧС ЧР | Красночетайский | 20–22 марта |
| Тренировка «Обнаружение и обозначение районов, подвергшихся радиоактивному, химическому, биологическому заражению, силами СНЛК ГО» | Ветлаборатории ЧР | 11 апреля, 17 октября |
| Тренировка с органами исполнительной власти ЧР, органами местного самоуправления, силами и средствами ТП РСЧС ЧР | Госветслужба Чувашии | 11 апреля |
| КШТ с АСС защиты животных ЧР по теме «Организация мероприятий по ликвидации очага АЧС» | Батыревский | 23 апреля |
| Участие в КШТ «Действия руководящего состава ГО и ЧС, сил и средств районного звена ТП РСЧС ЧР по предупреждению и ликвидации ЧС» | Шемуршинский | 16–17 мая |
| КШУ «Организация мероприятий по ликвидации очага сибирской язвы» | Моргаушский | 21–22 мая |
| Участие в КШТ «Действия руководящего состава ГО и ЧС, сил и средств районного звена ТП РСЧС ЧР по предупреждению и ликвидации ЧС» | Шумерлинский | 18–20 сентября |
| КШТ «Организация мероприятий по ликвидации очага АЧС» | Порецкий | 26 сентября |
| КШУ «Организация мероприятий по ликвидации очага АЧС» | Ядринский | 11 октября |
| КШТ «Организация мероприятий по ликвидации очага сибирской язвы» | Козловский | 14–15 ноября |
| Участие в КШУ «Действия руководящего состава ГО районного звена и объектовых звеньев ТП РСЧС Чувашской Республики при угрозе и возникновении ЧС. | Яльчикский | 20–22 ноября |

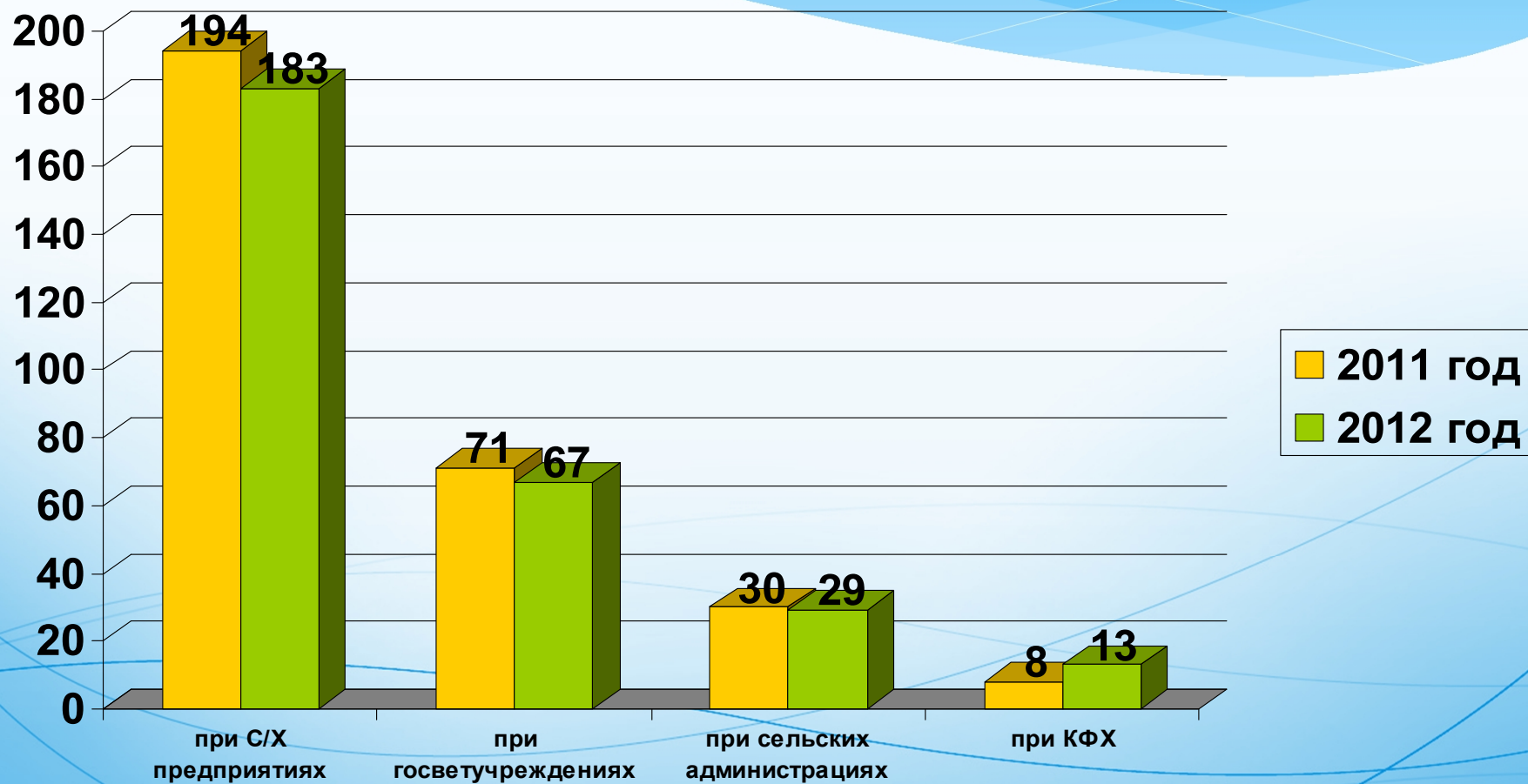


Анализ состояния воспроизводства с/х животных за 2012 год



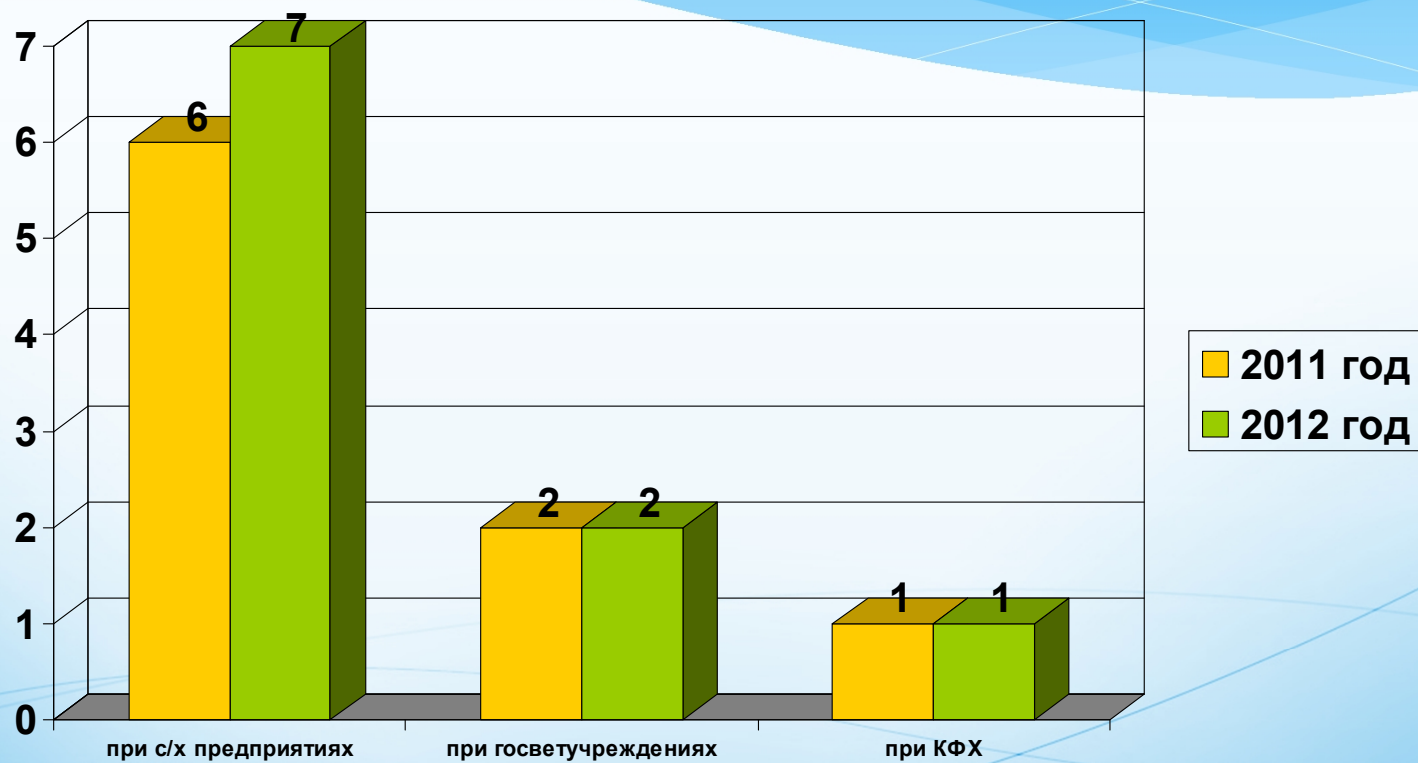


В республике имеется 292 ПИО коров и телок (для сравнения в 2011г. – 303)



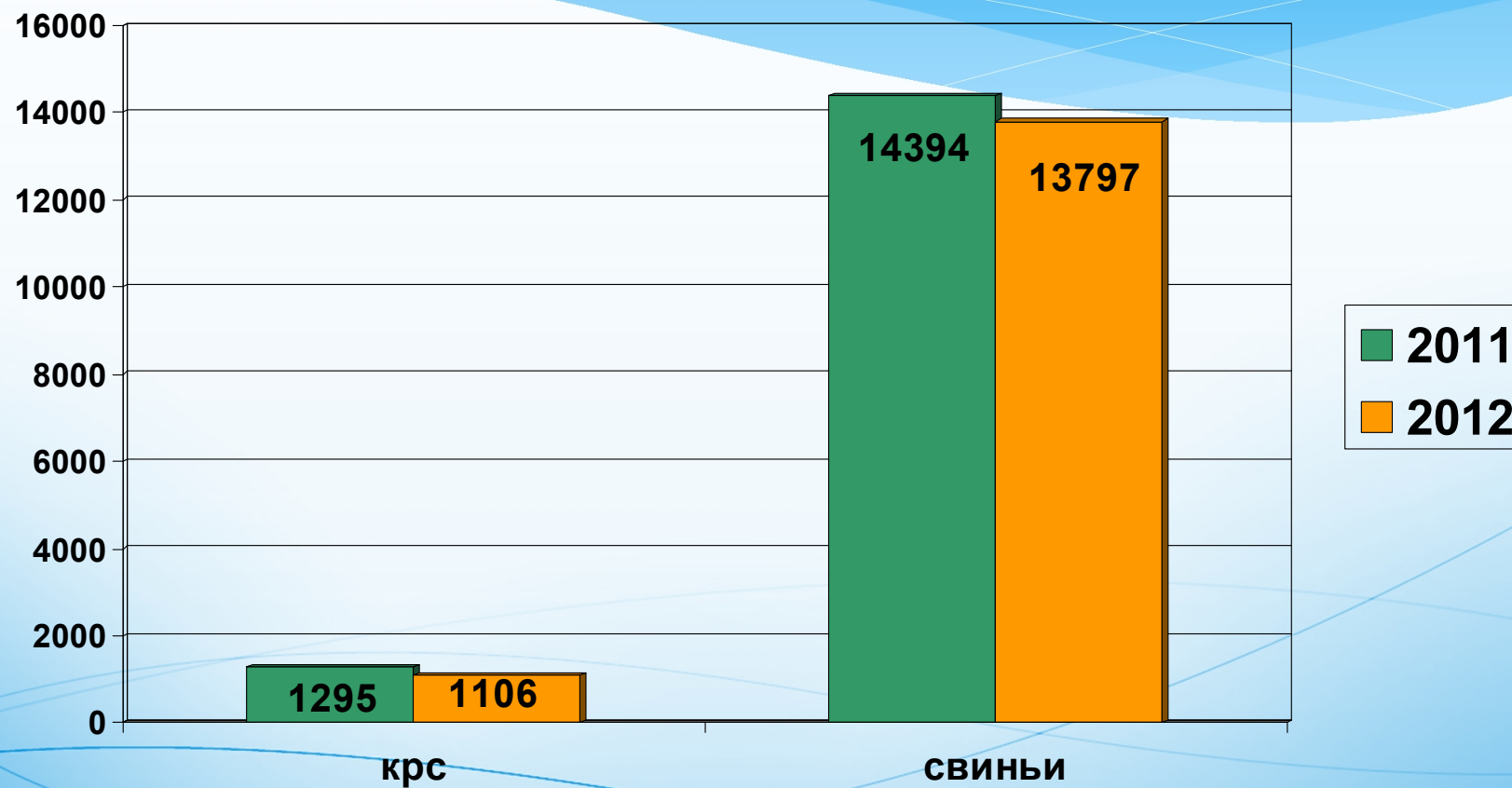


В республике действуют 10 ПИО свиней (для сравнения в 2011 году - 9 ПИО)



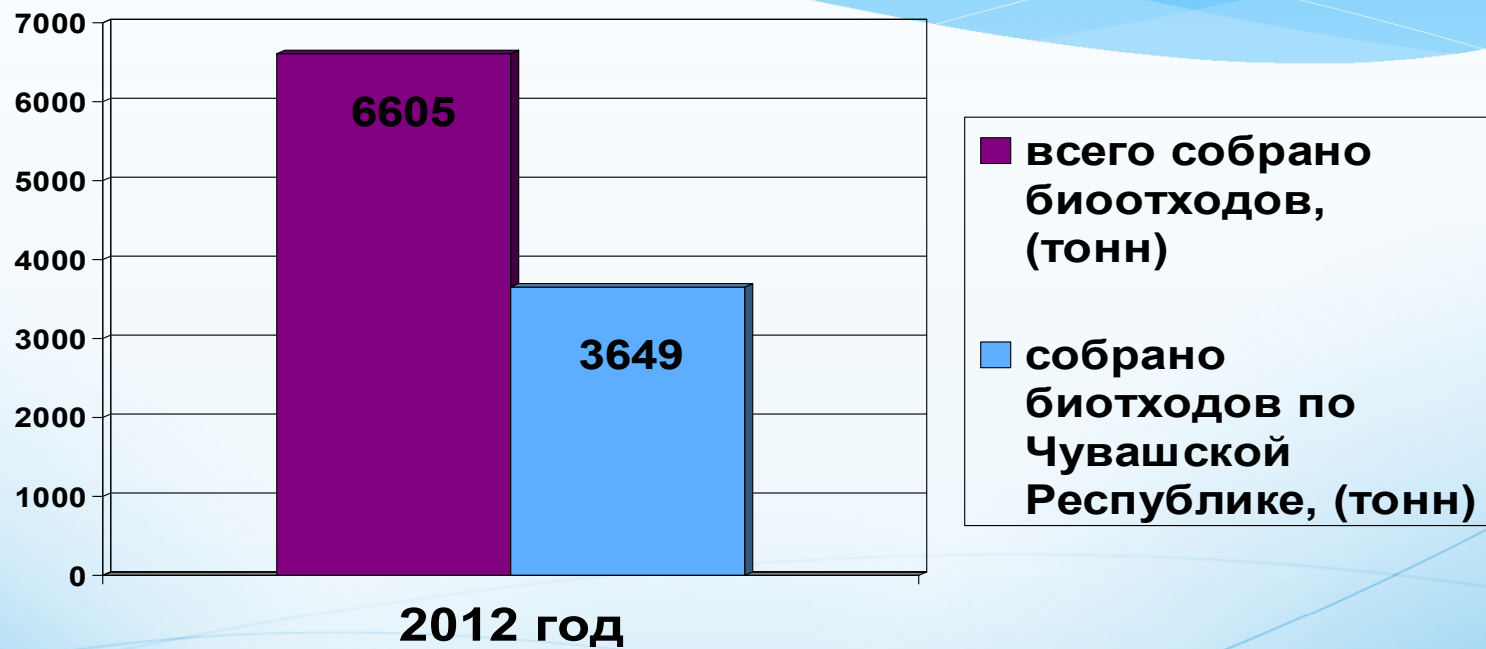


Падёж КРС и свиней в общественном секторе республики:





Производственные показатели ГУП «Цивильский ветеринарно-санитарный утилизационный завод»





**Внутрихозяйственный убой здоровых животных
на мясо
за 2012 год**

| Наименование животных | Всего, голов | В т.ч. молодняк текущего года рождения, % |
|------------------------------|---------------------|--|
| Крупный рогатый скот | 2796 | 30 |
| Свиньи | 5644 | 34 |
| Овцы | 94 | 38 |
| Лошади | 18 | 44 |
| Птицы | 9 675 552 | 80 |



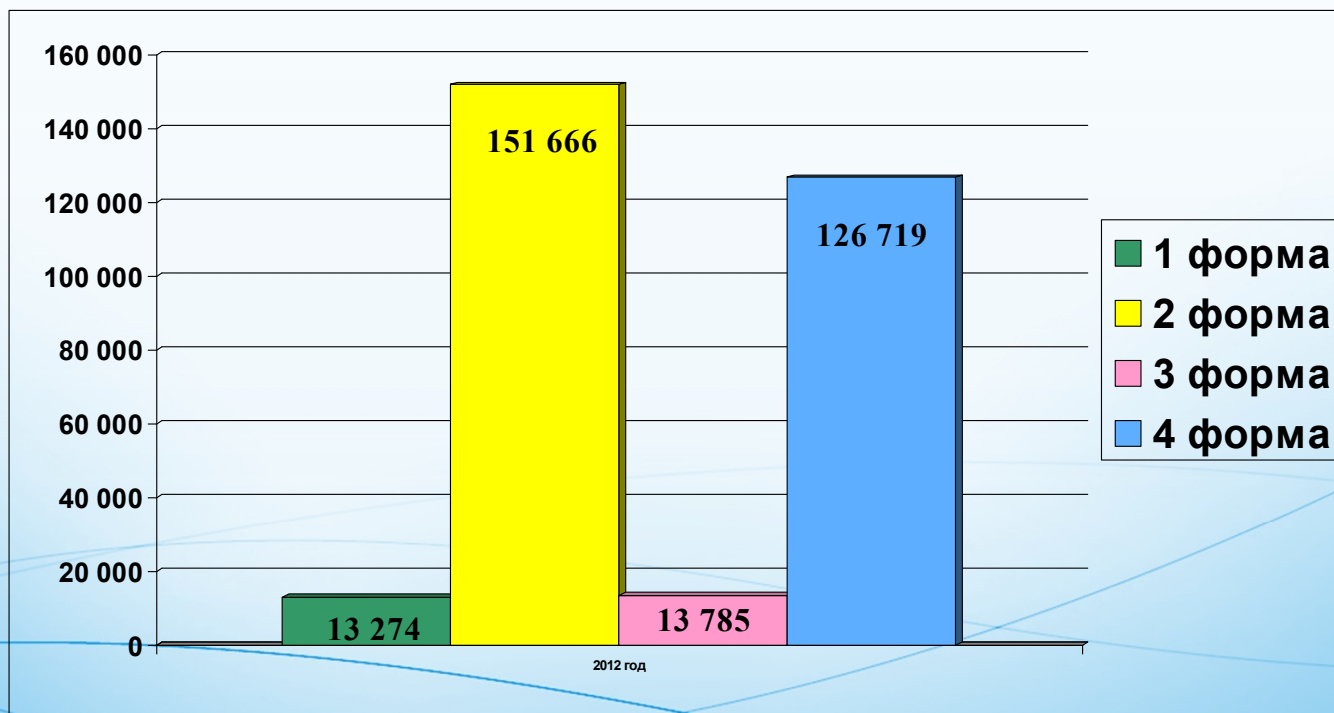
Обеспечение безопасности в ветеринарном отношении продуктов животноводства

- * Ветеринарно-санитарную экспертизу продуктов животноводства проводят 32 лаборатории ВСЭ.**
- * Контроль по заготовке, переработке, хранению, транспортировке и реализации осуществляют 499 ПГВСЭ.**



За 2012 год по Чувашской Республике

выписано 305 444 ветеринарных сопроводительных документов





За 2012 год проведено 10 642 636 экспертиз

| Виды продукции | Осмотрено | По результатам ветеринарного осмотра убойных животных и ВСЭ мяса и других пищевых продуктов направлено на: | |
|-------------------------------|-------------|--|------------|
| | | обезвреживание | утилизацию |
| Мясо, тонн (т) | 10870,065 | 4,77 | 21,448 |
| Рыба, т | 4 474,174 | 214,059 | 17,351 |
| Молоко и молочные продукты, т | 28106,149 | 0,670 | 0,01 |
| Яйцо, штук | 107 014 731 | 0 | 64 582 |
| Овощи, фрукты, т | 39538,498 | 0 | 26,018 |
| Мед, т | 140,674 | 0,27 | 0 |
| Другие пищевые продукты, т | 10779,789 | 10,41 | 102,715 |



Ввоз и вывоз грузов подконтрольных ветеринарной службе на 01.01.2013г.

| Наименование | Ввоз из других регионов РФ | Вывоз за пределы республики |
|------------------------------|----------------------------|-----------------------------|
| с/х животные, голов | 103 549 | 68690 |
| птица, голов | 70 270 | 1 187 804 |
| мясо и мясные продукты, тонн | 27 487 | 15 908 |
| рыба и рыбные продукты, тонн | 17 180 | 2 207 |
| сырое молоко, тонн | 68 371 | 140 730 |
| яйца, тыс. штук | 49 756 | 163 703 |
| мёд, тонн | 12 | 117 |
| корма и кормовые добавки | 45 608 | 22 260 |



**В 2012 году с целью пресечения выявленных правонарушений
составлено:**


**протоколов – 221, вынесено постановлений – 221,
на общую сумму – 310,850 тыс. рублей**

Применены административные меры воздействия:

| | количество постановлений по статье 10.6 | сумма штрафов | количество постановлений по статье 10.7 | сумма штрафов | количество постановлений по статье 10.8 | сумма штрафов |
|------------------|---|---------------|---|---------------|---|---------------|
| Физические лица | 6 | 4500 | 0 | 0 | 175 | 99350 |
| Должностные лица | 5 | 15000 | 1 | 1000 | 33 | 101000 |
| Юридические лица | 1 | 90000 | 0 | 0 | 0 | 0 |
| Итого | 12 | 109500 | 1 | 1000 | 208 | 200350 |

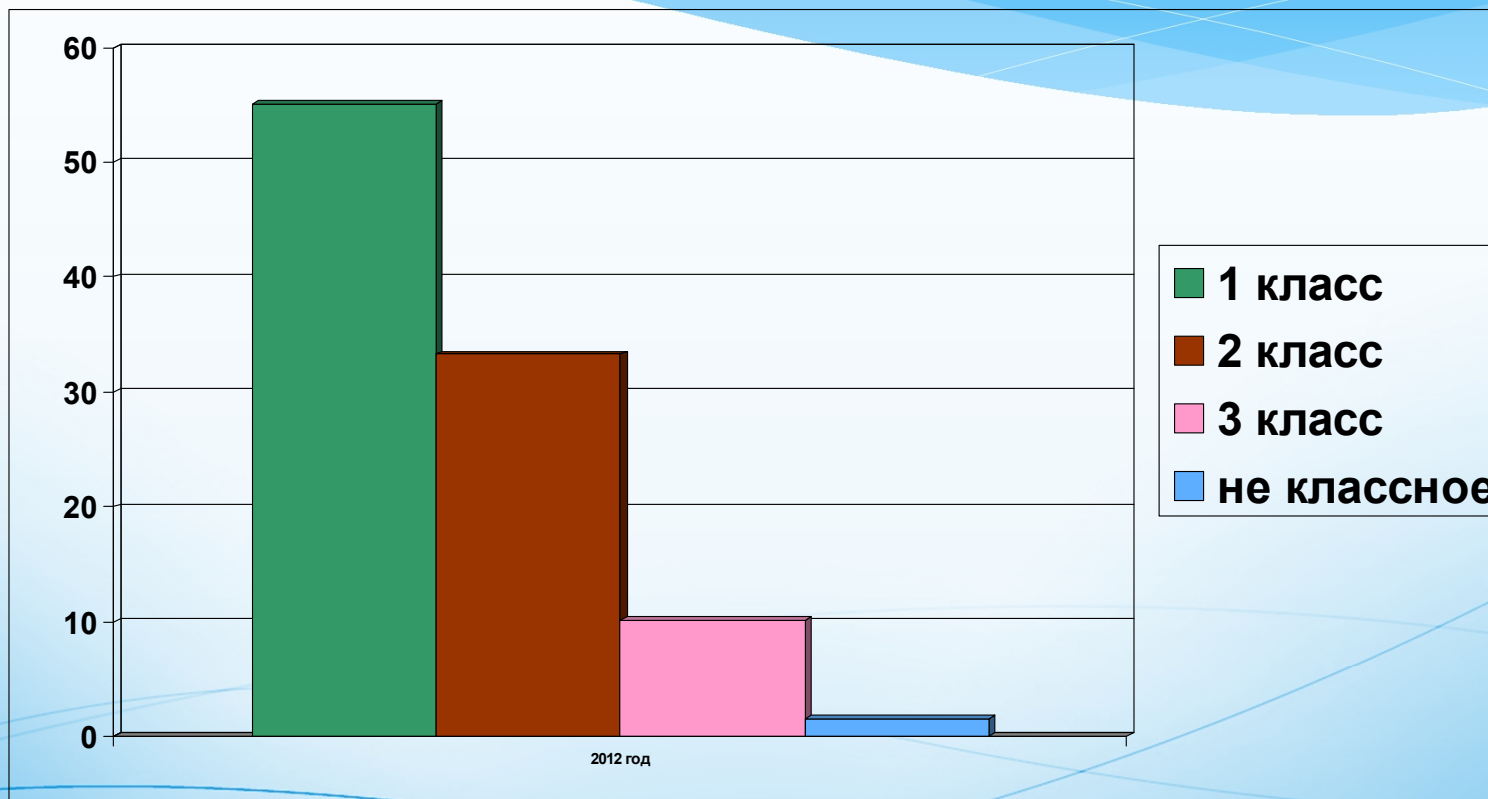


Анализ качества молока за 2012 год, (%)



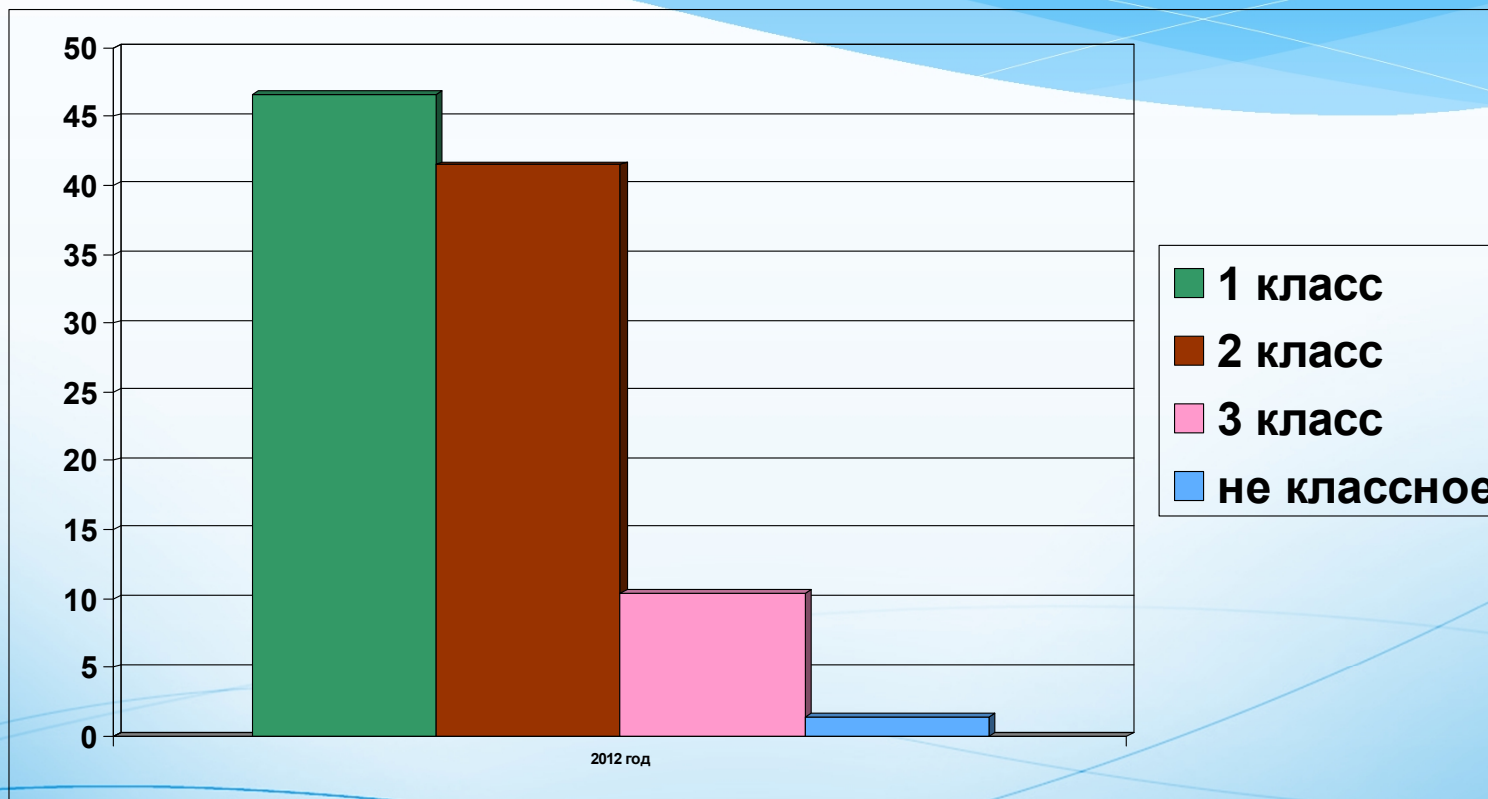


За 2012 год по Чувашской Республике заготовлено сено на качество 96 817 тонн, охвачено исследованием 92 729 тонн, что составляет 95,8%:



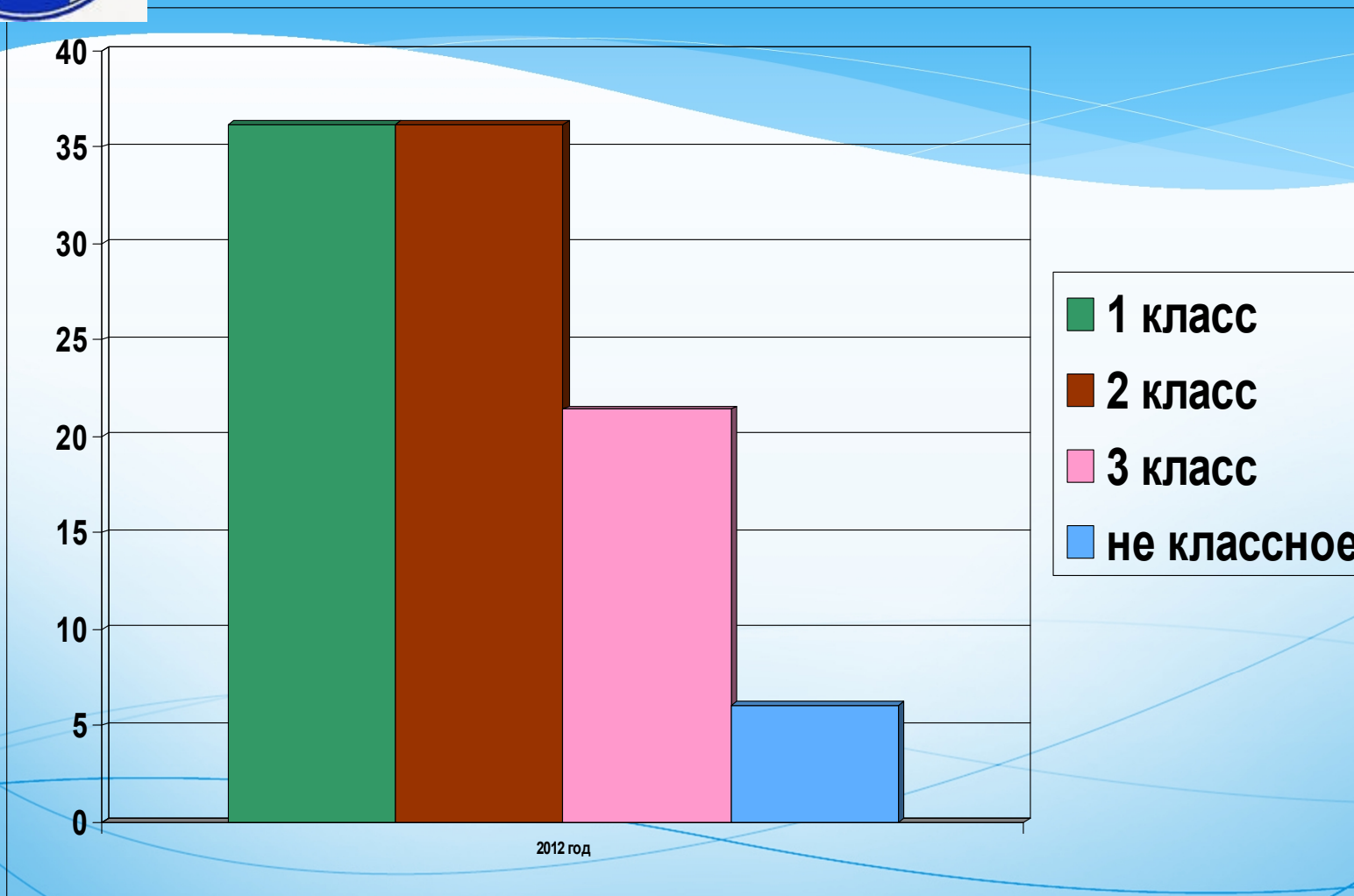


За 2012 год по Чувашской Республике заготовлен силос 160 398 тонн, охвачено исследованием 122 814 тонн, что составляет 76,6%:





За 2012 год по Чувашской Республике заготовлен сенаж 224 455 тонн, охвачено исследованием 166 038 тонн, что составляет 74,0%:



Финансовые показатели

| Предусмотрено на 2012 год: | Сумма, руб. | Профинансировано за 2012 год, руб. | Исполнено за 2012 год, руб. | Процент выполнения, % |
|---|----------------|------------------------------------|-----------------------------|-----------------------|
| Субсидия на выполнение государственного задания | 180 894 100,00 | 180 894 100,00 | 180 891 421,25 | 99,99 |
| на проведение противоэпизоотических мероприятий | 446 000,00 | 446 000,00 | 446 000,00 | 100,00 |
| на приобретение спецавтомашин ДУК 1-01 исполнение В | 2 500 000,00 | 2 500 000,00 | 2 500 000,00 | 100,00 |
| Возмещение ГСМ бюджетным учреждениям ветеринарии Чувашской Республики при использовании автотранспорта ветеринарных станций государственными инспекторами при осуществлении государственного ветеринарного надзора на территории ЧР | 2 435 000,00 | 2 435 000,00 | 2 431 545,13 | 99,86 |
| Проведение землеустроительных(кадастровых) работ по формированию земельных участков, занятых скотомогильниками (биотермическими ямами) на территории Чувашской Республики | 5 532 900,00 | 5 532 900,00 | 5 531 876,00 | 99,98 |
| поступления от приносящей доход деятельности | 70 325 550,00 | - | 74 566 973,31 | 106,03 |



Задачи на предстоящий период:

- * **Повышение эффективности реализуемых мероприятий по предупреждению рисков и угроз эпизоотическому и ветеринарно-санитарному благополучию на объектах сельскохозяйственного производства, перерабатывающих предприятиях и потребительском рынке по особо опасным заболеваниям сельскохозяйственных животных;**
- * **Обеспечение своевременного выполнения плана диагностических исследований, ветеринарно-профилактических и противоэпизоотических мероприятий;**
- * **Обеспечение работы по выполнению основных мероприятий комплексного плана по недопущению заноса и распространения африканской чумы свиней на территорию республики;**
- * **Проведение работы по учету поголовья сельскохозяйственных животных с целью недопущения снижения маточного поголовья;**
- * **Повышение эффективности и совершенствование мероприятий по организации и проведению государственного ветеринарного надзора;**
- * **Укрепление материально-технической базы учреждений ветеринарии;**
- * **Дальнейшее совершенствование деятельности и модернизация государственной ветеринарной службы в том числе: повышение эффективности взаимодействия со средствами массовой информации и уровня внедрения, использования современных информационных технологий.**



Благодарю за внимание