

ИНСТРУКЦИЯ №2

по настройке цифровых приставок

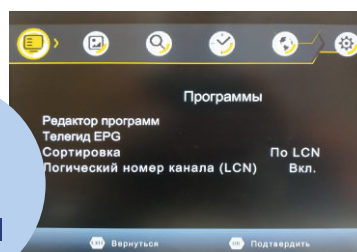


Если вы не смогли перенастроить прием каналов с помощью автопоиска, необходимо сделать это в ручном режиме.



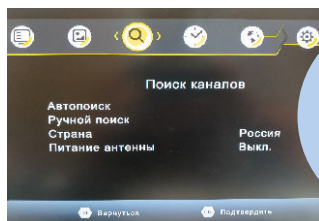
1.

Возьмите пульт от приставки и нажмите кнопку «MENU»



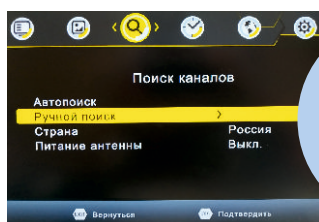
2.

На экране телевизора должно появиться меню приемника



3.

Используя навигационные кнопки , выберите пункт «ПОИСК КАНАЛОВ»

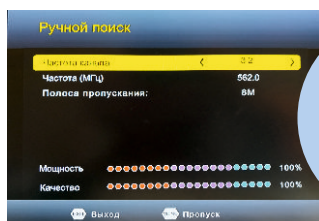


4.

Используя навигационные кнопки , выберите ручной поиск

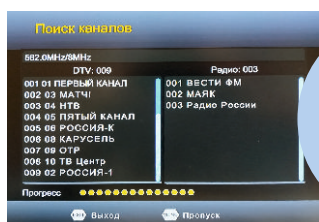
5.

Нажмите кнопку «ОК» на пульте. На экране появится выбор канала или частота



6.

Выберите соответствующий канал (СОГЛАСНО СПИСКУ НА КАРТЕ) и нажмите кнопку «ОК» на пульте



7.

Таким образом вы должны найти 10 телеканалов и 3 радиоканала

8.

Для сохранения настроек нажмите «ОК» на пульте