

Об итогах исполнения консолидированных бюджетов муниципальных районов и бюджетов городских округов за январь-август 2019 года



**Начальник отдела межбюджетных отношений
Минфина Чувашии Н.И. Никифорова**

Итоги исполнения консолидированных бюджетов муниципальных районов и бюджетов городских округов за январь-август 2019 года



Основные параметры

млн. рублей

% к плану

% к январю-августу 2018 года

Доходы	15 477,9	52,5%	106,5%
Собственные доходы	4 928,1	57,0%	102,4%
Налоговые доходы	3 780,7	57,8%	104,7%
Неналоговые доходы	1 147,4	54,6%	95,4%
Расходы	16 305,6	52,8%	110,4%

Дефицит

Дефицит

Результат исполнения

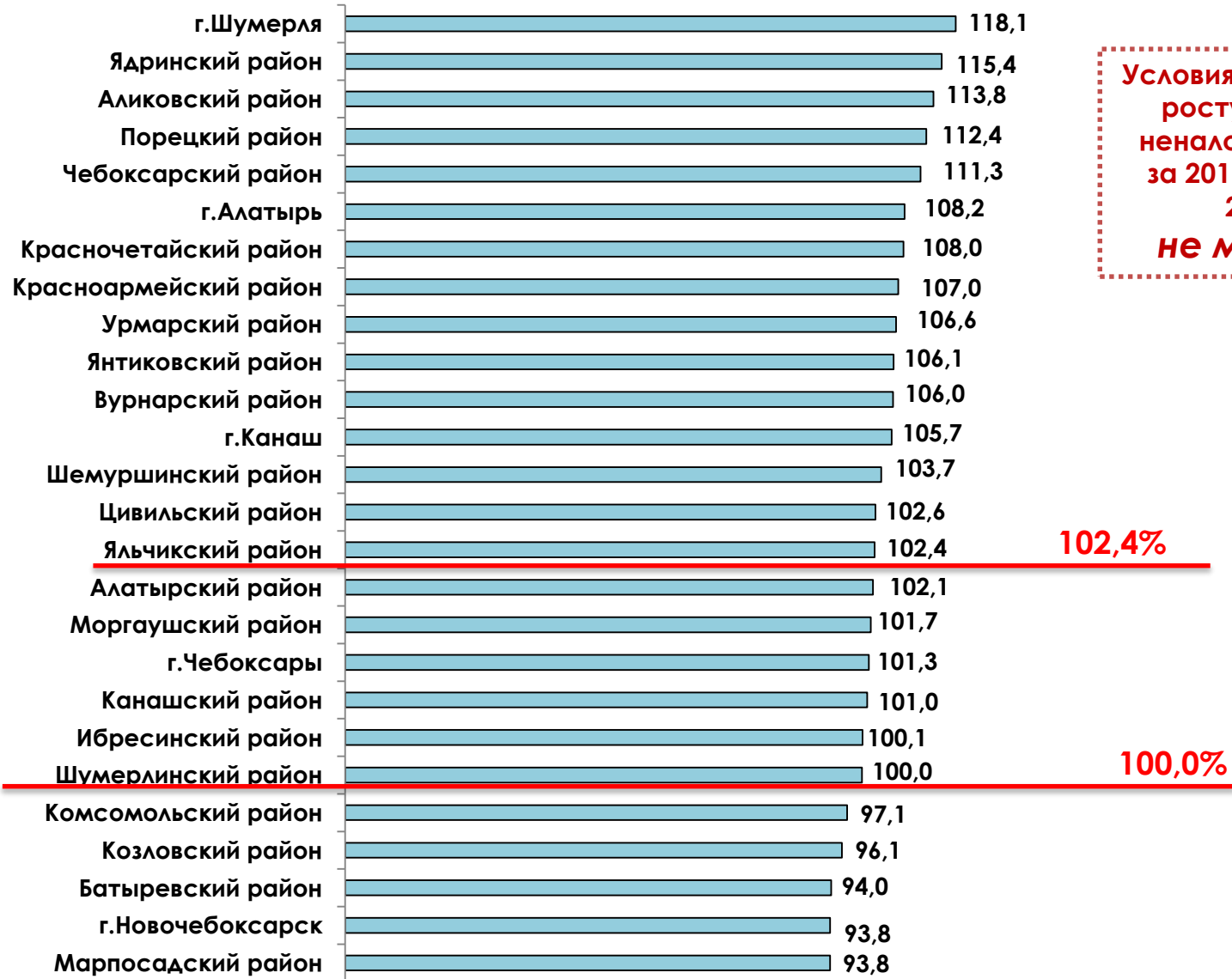
1 191,8

827,7

План

Факт

Темп роста (снижения) собственных (налоговых и неналоговых) доходов в консолидированные бюджеты муниципальных районов (бюджеты городских округов) за январь-август 2019 года к январю-августу 2018 года %



Условия соглашений по росту налоговых и неналоговых доходов за 2019 год к уровню 2018 года не менее 4,5%

102,4%

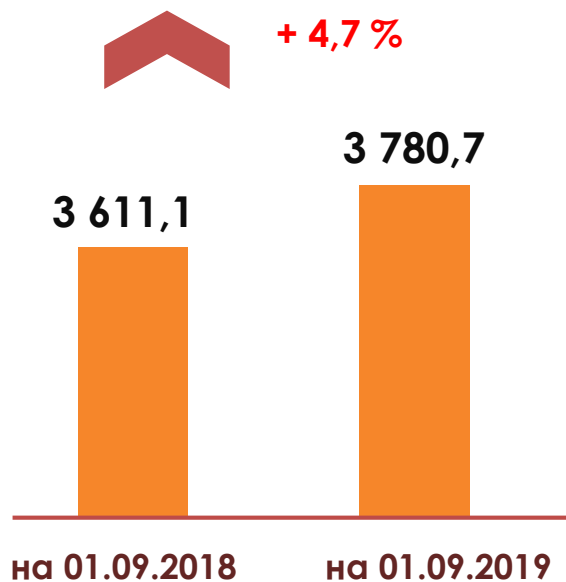
100,0%

Анализ поступлений налоговых доходов за январь-август 2019 года в сравнение с январем-августом 2018 года



млн. рублей

Налоговые доходы



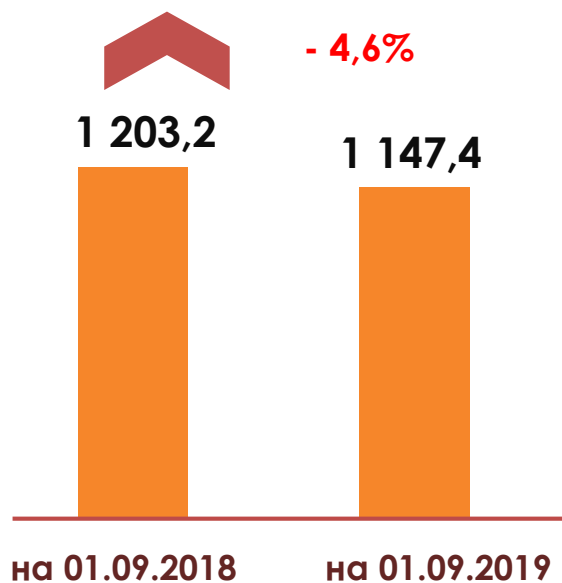
Муниципалитеты с отрицательной динамикой	Муниципалитеты с положительной динамикой
Комсомольский район (94,1 %) ЕСХН (36,6%)	Ядринский район (124,3 %)
Козловский район (94,6 %) ЕСХН (13,9%)	Чебоксарский район (113,2 %)
город Новочебоксарск (97,3%) НДФЛ (97,5%)	Аликовский район (109,8 %)
Батыревский район (98,3%) НДФЛ (96,1%)	Красночетайский район (109,5 %)

Анализ поступлений неналоговых доходов за январь-август 2019 года в сравнение с январем-августом 2018 года



млн. рублей

Неналоговые доходы



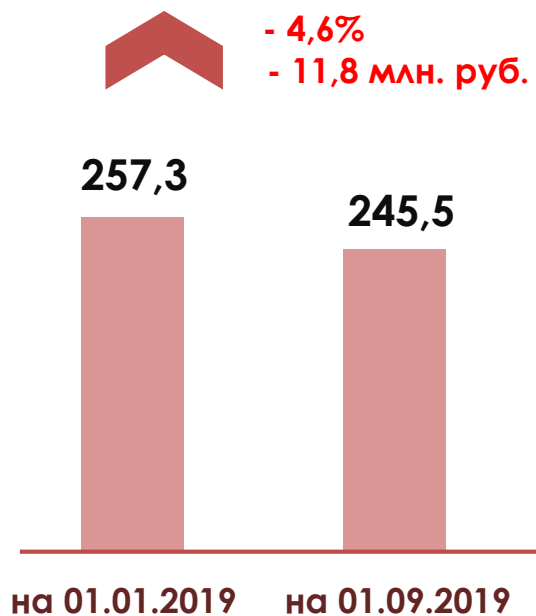
Муниципалитеты с отрицательной динамикой	Муниципалитеты с положительной динамикой
Марпосадский район (56,4 %) (к плану 37,1%, -12,7 млн.р)	Красноармейский район (в 2 р.)
Ядринский район (68,4 %) (к плану 47,1%, -11,1 млн.р)	город Шумерля (в 1,8 р.)
Шумерлинский район (73,7%) (к плану 28,1%, -7,6 млн.р)	Вурнарский район (в 1,4 р.)
Батыревский район (76,5%) (к плану 45,9%, -16,5 млн.р)	Аликовский район (в 1,4 р.)
Моргаушский район (84,2%) (к плану 52,1%, -14,7 млн.р)	Порецкий район (в 1,3 р.)
город Новочебоксарск (85,5%) (к плану 56,4%, -75,3 млн.р)	Урмарский район (в 1,3 р.)

Анализ задолженности по местным налогам на 01.09.2019



млн. рублей

Задолженность по местным налогам



Муниципалитеты с отрицательной динамикой

город Чебоксары (112,8 %)

город Новочебоксарск (105 %)

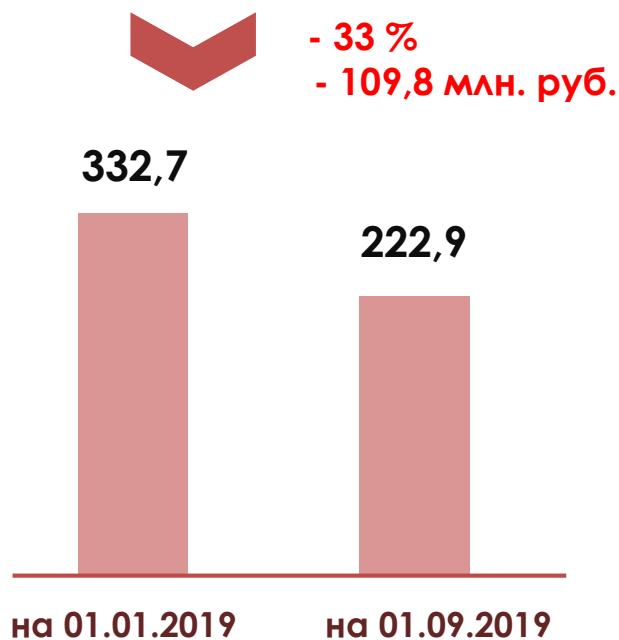
город Алатырь (104,9%)

Анализ задолженности по арендным платежам за муниципальное имущество и земельные участки, находящиеся в распоряжении органов местного самоуправления по состоянию на 01.09.2019



млн. рублей

Задолженность по арендным
платежам за муниципальное
имущество и земельные
участки



Муниципалитеты с отрицательной динамикой

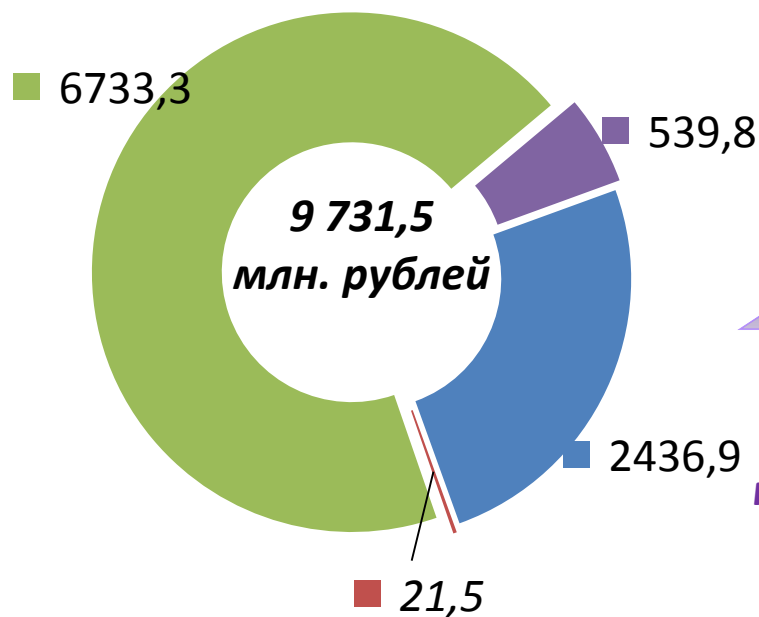
Урмарский район (в 5 раз)
Алатырский район (в 3,3 раза)
Вурнарский район (в 1,8 раз)
Аликовский район (в 1,6 раз)
Янтиковский район (в 1,6 раз)
Красноармейский район (в 1,6 раз)
Комсомольский район (1,3 раза)
город Алатырь (в 1,2 раза)
Ядринский район (в 1,2 раза)
Батыревский район (117,4%)
Шумерлинский район (107,3%)
Яльчикский район (106,2%)
Город Новочебоксарск (106%)

Всего муниципалитетов : 13

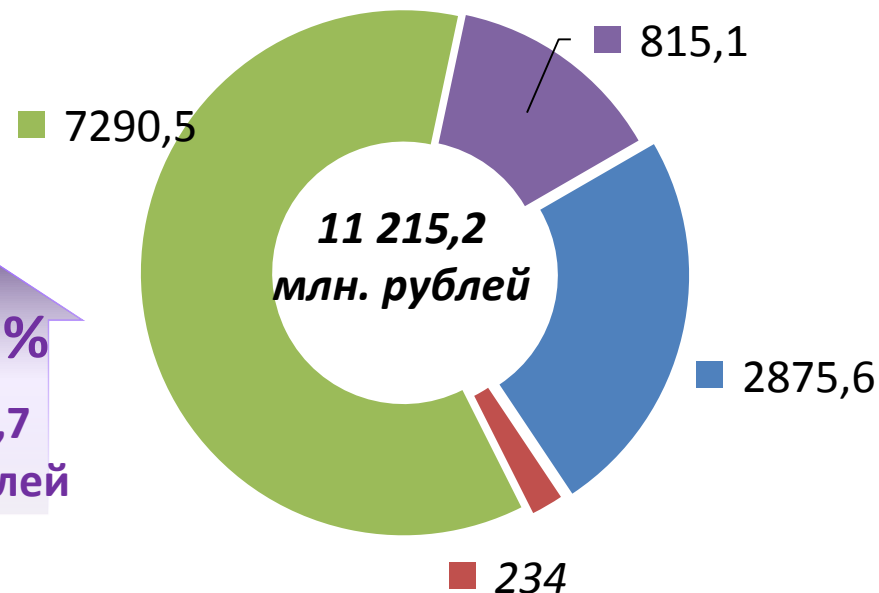


Анализ освоение межбюджетных трансфертов на 01.09.2019 к

январь-август
2018 года



январь-август
2019 года



+15,2 %
+ 1 483,7
млн. рублей

- дотации
- субсидии
- субвенции
- иные МБТ

Освоение субсидий к плану:

Цивильский район –	15,7%
Порецкий район –	22,6%
Марпосадский район –	23,9%
Чебоксарский район –	26,2%
Урмарский район –	26,3%
город Новочебоксарск –	27,5%

Спасибо за внимание!