

**Пояснительная записка
к Прогнозу социально-экономического развития города Новочебоксарска
Чувашской Республики на среднесрочный период
на 2020 год и на плановый период 2021 и 2022 годов**

**Общая оценка социально-экономической ситуации в
городе Новочебоксарске за отчетный период**

Социально-экономическое развитие города Новочебоксарска в 2019 году, как и прежде, характеризуется позитивной динамикой темпов развития во всем спектре отраслей экономики и социальной сферы. Благодаря целенаправленному решению ряда приоритетных задач в сфере реальной экономики, в том числе реализации инвестиционных проектов, созданию новых рабочих мест, стимулированию развития предпринимательства, сохраняется динамика поступлений в бюджет налоговых и неналоговых доходов, которые, прежде всего, направляются на достижение позитивных результатов в социальной сфере.

Уровень социально-экономического развития города в январе-сентябре 2019 года характеризовался следующими показателями:

оборот крупных и средних организаций - 40,4 млрд. рублей (111,4% к уровню АППГ, по Чувашской Республике – 112,1%);

объем отгруженных товаров собственного производства, выполненных работ и услуг собственными силами в промышленном производстве составил 31,2 млрд. рублей (116,6% к уровню АППГ, по Чувашской Республике – 115,4%), в том числе по виду деятельности «Обрабатывающие производства» – 21,4 млрд. рублей (117,7% к уровню АППГ);

объем инвестиций в основной капитал в январе-сентябре 2019 года по предварительной оценке составил более 3,6 млрд. рублей;

объем выполненных работ по виду деятельности «Строительство» - 418,8 млн. рублей, объем ввода жилья 38,2 тыс. кв. м.;


индекс потребительских цен к декабрю 2018 года – 101,5%;

оборот розничной торговли – 6,7 млрд. рублей (104% к уровню АППГ);

численность безработных граждан, зарегистрированных в центре занятости населения города на 1 октября 2019 года – 576 человек, Уровень безработицы по отношению к трудоспособному населению в трудоспособном возрасте - 0,82%.

1. Промышленное производство

Структура промышленного производства города Новочебоксарска представлена в виде диаграммы, характеризующей доли стоимости отдельных видов продукции в общем объеме отгружаемой продукции по итогам 9 месяцев 2019 года:



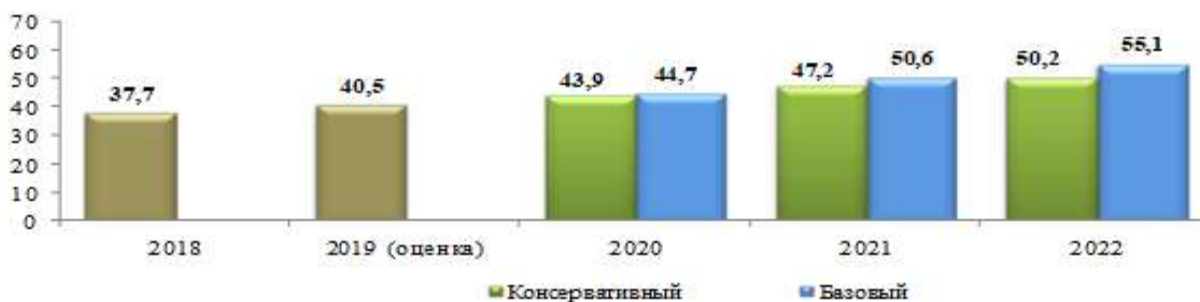
Прирост объемов отгруженной продукции в январе – сентябре 2019 года обеспечили в первую очередь отрасли химического производства, производстве компьютеров, электронных и оптических изделий, производства прочих неметаллических минеральных изделий, производства одежды.

Увеличение объемов собственного производства наблюдается на градообразующих предприятиях (ПАО «Химпром», АО «Перкарбонат», ЗАО «ДюПон Химпром»), стабильный рост показывают ООО «Хевел», ООО «Швейная фабрика «Пике», ЗАО «Элита».

По оценке индекс промышленного производства в 2019 году составит 104,1%, в том числе по разделам: обрабатывающие производства – 104,5%; обеспечение электрической энергией, газом и паром; кондиционирования воздуха – 102,9%; водоснабжения, водоотведения, организации сбора и утилизации отходов, деятельность по ликвидации загрязнений – 97,8%.

Промышленными предприятиями Новочебоксарска по оценке в 2019 году будет отгружено продукции собственного производства на сумму 40,5 млрд. рублей, в 2022 году по базовому варианту – 55,1 млрд. рублей.

Прогноз объема отгруженной продукции промышленным комплексом города Новочебоксарска, млрд. рублей



Прогнозируется, что в 2020-2022 годах рост показателей будет обеспечен, в том числе, за счет реализации масштабных инвестиционных проектов на базе ООО «Хевел», ПАО «Химпром», а также за счет расширения географии поставок продукции промышленных предприятий города.

2. Инвестиции

Объем инвестиций в основной капитал по оценке в 2019 году составит 4,8 млрд. рублей, или 97,2%, в 2020 году по прогнозу – 5,6 млрд. рублей (115,3%), в 2021 году – 5,8 млрд. рублей (104,6%), в 2022 году – 5,5 млрд. рублей (по базовому варианту).

Высокие показатели 2017 и 2019 годов в значительной степени обусловлены производственными процессами ООО «Хевел», которое в 2017 году завершило реализацию I этапа модернизации производственной линии, а в 2018-2019 годах - 2 этап проекта.

Рост показателей планируется за счет реализации крупных инвестиционных проектов:

- создание производства перекиси водорода мощностью 50 тыс. т/год;
- строительство завода по производству высоко прозрачного листового прокатного стекла;
- мероприятия в рамках Программы комплексной модернизации «РусГидро» и др.

Инвестиции в основной капитал (млрд. рублей)



3. Строительство

В 2019 году предусматривается ввести в эксплуатацию за счет всех источников финансирования 60 тыс. кв. м общей площади жилья, или 131% к предыдущему году, в 2020, в 2021, 2022 годах ввод жилья составит 57,2; 52,8 и 64,5 кв. м соответственно (по базовому варианту). Обеспечению высоких показателей жилищного строительства будет способствовать, в том числе комплексная жилищная застройка в IX микрорайоне Западного жилого района.



Объем работ, выполненных по виду деятельности «Строительство» в январе - сентябре 2019 года, составил 418,8 млн. рублей, или 87,4 % к январю - сентябрю 2018 года. По итогам 2019 года ожидается достижение показателя 463 млн. рублей, или в сопоставимых ценах 154,8% к 2018 году. В соответствии с прогнозом, в 2020 году показатель составит – 82,5%, в 2021 году – 101,4%, в 2022 году – 124,6% в сопоставимых ценах (по базовому варианту).

Повышению темпов роста работ по виду деятельности «Строительство», а также жилищного строительства будет способствовать реализация национальных проектов в городе Новочебоксарске и Чувашской Республике и других социальных программ, таких как:

- региональный проект «Дорожная сеть»;

- региональный проект «Формирование комфортной городской среды», предусматривающий благоустройство дворовых территорий и общественных пространств, а также мест массового отдыха населения (парков);

- региональный проект «Комплексная система обращения с твердыми коммунальными отходами» и др.

Реализация социальных проектов за счет бюджетных средств будет продолжена до 2025 года, таким образом, потенциал строительного комплекса будет использован в полном объеме.



4. Потребительский рынок

В 2019 году отмечается стабильный рост потребительской активности, индекс физического объема оборота розничной торговли по оценке составит 103,8%.

Ожидается, что по мере роста доходов населения, снижения инфляционного давления и восстановления потребительского кредитования в 2020 – 2022 годах положительная тенденция роста товарооборота будет продолжена (темпы роста оборота розничной торговли прогнозируются в диапазоне 103,4%-103,9%).



Прогноз развития потребительского рынка города Новочебоксарска до 2022 года основан на соответствующих показателях прогноза социально-экономического развития Чувашской Республики.

Так, согласно оценке, индекс потребительских цен к концу 2019 года составит 4% (в среднем за год 4,6%). Незначительное ускорение инфляции в I полугодии текущего года обусловлено повышением ставок акцизов на табачные изделия и нефтепродукты, ставки НДС. При этом сохраняются риски ускорения инфляции на товары и услуги из-за роста потребительских цен на нефтепродукты, а также возникновения неблагоприятных погодных условий в регионе.

В 2020–2022 годах инфляция прогнозируется по базовому сценарию в среднегодовом исчислении в 2020 году – 4,2%, в 2021 году – 3,5%, в 2022 году – 4,7%, чему будет

способствовать укреплению рубля, а также ограничение темпов роста тарифов услуг естественных монополий.

В консервативном варианте прогноза на фоне более заметного ослабления рубля, с одной стороны, и более низких темпов экономического роста, с другой стороны, инфляция в 2020–2022 годах прогнозируется в среднегодовом исчислении на уровне: в 2020 году – 5,3%, в 2021 году – 4,5%, в 2022 году – 5,2%.

5. Уровень жизни населения

Позитивные тенденции развития реального сектора экономики в прогнозном периоде повлияют на динамику реальной заработной платы, денежных доходов населения. В результате реальная заработная плата по оценке в 2019 году относительно 2018 года составит 102,1%. В 2022 году по прогнозу номинальная заработная плата сложится в размере 34005 рублей по базовому варианту и по сравнению с 2018 годом увеличится на 17,2%.

Динамика среднемесячной номинальной заработной платы, рублей



Реализация региональных проектов в рамках национального проекта «Производительность труда и поддержка занятости» в соответствии с Указом Президента Российской Федерации от 7 мая 2018 г. № 204 «О национальных целях и стратегических задачах развития Российской Федерации до 2024 года» обеспечит повышение заработной платы в целом по республике за счет роста производительности труда и внедрения на предприятиях современных управленческих технологий. Кроме того, в Чувашской Республике во исполнение Указа Главы Чувашской Республики от 20 декабря 2017 г. № 136 «О мерах по обеспечению повышения заработной платы в Чувашской Республике» реализуется План мероприятий, который направлен на обеспечение дальнейшего повышения заработной платы в организациях Чувашской Республики за счет создания высокопроизводительных рабочих мест, усиления контроля за своевременностью и полнотой выплаты заработной платы, снижения неформальной занятости в организациях республики, повышения заработной платы работников бюджетной сферы и др.

В 2019 году по оценке доля населения с доходами ниже величины прожиточного минимума составит 18,5%. В прогнозируемом периоде стабильный экономический рост, устойчивый рост реальных денежных доходов населения и замедление роста инфляции обеспечат снижение уровня бедности в 2022 году до 12,2% по базовому варианту.

Сокращению доли населения с доходами ниже величины прожиточного минимума в прогнозируемом периоде будет способствовать проводимая в Российской Федерации и Чувашской Республике социально направленная политика: государственные пособия, выплачиваемые семьям с детьми, федеральный и республиканский материнский (семейный) капитал, ежемесячные денежные выплаты в связи с рождением первого ребенка, а также третьего ребенка или последующих детей до достижения ими возраста трех лет, предо-

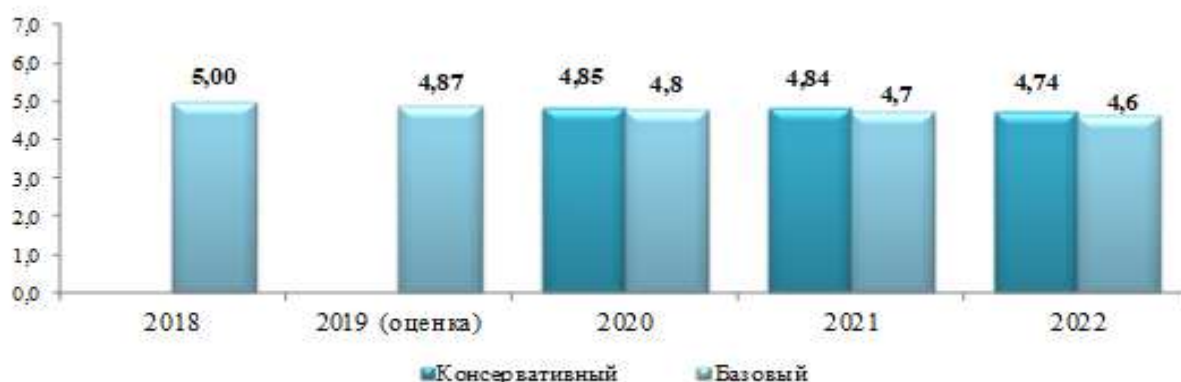
ставление земельных участков многодетным семьям и др. Также предусматриваются мероприятия, направленные на: расширение категории получателей ежемесячной денежной выплаты на третьего ребенка или последующих детей; предоставление ежемесячной денежной выплаты в счет республиканского материнского (семейного) капитала в размере величины прожиточного минимума для детей по аналогии с государственным материнским (семейным) капиталом; предоставление социальных выплат в рамках социального контракта; предоставление единовременных выплат малоимущим гражданам на развитие личного подсобного хозяйства и др. Кроме того, в республике реализуется План мероприятий («дорожная карта») по повышению реальных доходов населения Чувашской Республики на 2017-2019 годы.

6. Труд и занятость

По состоянию на 1 октября текущего года в центре занятости населения зарегистрированы 576 безработных граждан, уровень безработицы по отношению к трудоспособному населению в трудоспособном возрасте - 0,82%. В прогнозируемом периоде до 2022 года, численность безработных зарегистрированных в органах службы занятости населения останется стабильно низкой (до 1% трудоспособного населения).

Уровень общей безработицы, рассчитанный по методологии Международной организации труда, составит по итогам 2019 года около 4,9% (в среднем за 2018 год – 5,0%). Заявленная работодателями потребность в работниках по состоянию на 1 октября 2019 г. составила 1737 рабочих мест, что на 148 единиц больше, чем на начало октября прошлого года.

Уровень общей безработицы (по методологии МОТ)
по отношению к численности рабочей силы, %



Поддержанию уровня безработицы на стабильно низком уровне в прогнозируемом периоде будут способствовать: реализация инвестиционных проектов с созданием новых рабочих мест; осуществление комплекса мер по загрузке крупных предприятий новыми заказами; содействие учреждениям профессионального образования в получении дополнительных квот приема по наиболее востребованным на рынке труда вакансиям в целях обеспечения работодателей квалифицированными трудовыми ресурсами; содействие самозанятости безработных граждан, проведение оплачиваемых общественных работ и др.

В среднесрочной перспективе определяющими развитие рынка труда факторами будут являться нарастающие демографические ограничения, обусловленные сокращением численности населения трудоспособного возраста, что приведет к снижению численности рабочей силы. В связи с вступлением в трудоспособный возраст группы лиц, родившихся в конце 90-х годов, когда в целом по республике отмечалось снижение рождаемости, ожидается снижение численности населения в трудоспособном возрасте с 70,2 тыс. человек в 2019 году до 68,9 тыс. человек (по базовому варианту) к 2022 году.

Занятое в экономике население города Новочебоксарска в 2019 году по оценке составит 61 тыс. человек. Значительная часть населения города при этом работает в пределах Чувашской Республики (большей частью в г. Чебоксары благодаря развитому альтер-

нативному рынку труда и географической близости). Около 5 тыс. человек работают на территории других субъектов Российской Федерации.

Сокращение совокупного предложения рабочей силы, в свою очередь, должно быть нивелировано адекватным ростом производительности труда при переходе к инновационной экономике, а также повышением трудовой мобильности населения и привлечением иностранной рабочей силы в соответствии с потребностями экономики.

Приоритеты в области развития рынка труда в 2019–2022 годах будут направлены на создание условий для обеспечения экономики высокопрофессиональными кадрами и повышение эффективности их использования, а также реализацию прав граждан на защиту от безработицы, в том числе на развитие и модернизацию всех уровней профессионального образования и форм реализации образовательных программ, ориентированных на спрос инновационной экономики и потребности современного рынка труда, повышение конкурентоспособности рабочей силы на рынке труда, развитие кадрового потенциала организаций, эффективное трудоустройство молодых специалистов, преодоление структурной и длительной безработицы.

7. Демография

Динамика общей численности населения отражает закономерности в тенденциях формирования его возрастной структуры и естественного воспроизводства населения, а также в значительной мере зависит от направленности и объёмов внешнего миграционного движения населения, сложившихся в Чувашской Республике и по городу Новочебоксарску.

Численность постоянного населения на 1 января 2019 года составила 127,1 тыс. человек и выросла по сравнению с 2018 годом на 0,13%. Согласно текущему прогнозу положительная динамика роста численности населения сохранится. В 2022 году (по базовому варианту) она достигнет 128,6 тыс. человек.

В городе осуществляются мероприятия, направленные на профилактику заболеваний населения и формирование здорового образа жизни, развитие системы качественной и доступной медицинской помощи, что в конечном итоге должно снизить коэффициент смертности, который в 2022 году составит 10 промилле на 1000 человек населения (по базовому варианту).

На динамику рождаемости в прогнозном периоде окажет влияние изменение возрастной структуры населения. Общий коэффициент рождаемости по оценке в 2019 году составит 10,1 промилле на 1000 человек населения, по прогнозу в 2022 году – 10,9 промилле на 1000 человек населения (по базовому варианту).

Реализация мер демографической политики в Новочебоксарске и в целом по республике позволит повысить ожидаемую продолжительность жизни к 2022 году до 75,7 лет по базовому варианту.

Миграционный прирост за 8 месяцев 2019 года составил 479 человек. В прогнозируемом периоде 2020–2022 годов, показатель сохранится на уровне 300 - 350 человек в год (по базовому варианту).

8. Бюджет города Новочебоксарска Чувашской Республики

По доходам бюджет города Новочебоксарска за 9 месяцев 2019 года исполнен в объеме 1 391,4 млн. рублей, выше уровня аналогичного периода 2018 года на 5,7% или 75,2 млн. рублей.

По собственным (налоговым и неналоговым) доходам бюджет города Новочебоксарска за 9 месяцев 2019 года исполнен в объеме 401,9 млн. рублей, ниже соответствующего периода 2018 года на 5,1% или 21,8 млн. рублей.

Исполнение по налоговым доходам составило 294,2 млн. рублей, ниже соответствующего периода 2018 года на 2,7% или 8,3 млн. рублей.

Исполнение по неналоговым доходам составило 107,7 млн. рублей, ниже аналогичного периода 2018 года на 11,1%, или 13,5 млн. рублей.

Объем безвозмездных поступлений из вышестоящих бюджетов составил 989,5 млн. рублей, выше соответствующего периода 2018 года на 10,9% или 97,0 млн. рублей.

Расходы бюджета города Новочебоксарска за 9 месяцев 2019 года составили 1 468,6 млн. рублей или 67,1% к годовым плановым назначениям 2019 года. Бюджет города, как и в прежние годы, остается социально ориентированным. Из общей суммы расходов бюджета 1 187,6 млн. рублей или 80,9% составляют расходы на социально-культурную сферу при этом расходы на отрасль «Образование» составили 1 078,0 млн. рублей или 73,4%.

На 1 октября 2019 года бюджет города Новочебоксарска исполнен с дефицитом в сумме 77,2 млн. рублей. Все принятые обязательства выполнены своевременно и в полном объеме. Муниципальный долг города Новочебоксарска на 1 октября 2019 года составляет 15,0 млн. рублей.