

# ПРАВИЛА БЕЗОПАСНОГО ФЕЙЕРВЕРКА

Некоторые меры безопасности при использовании пиротехники которые необходимо знать и выполнять:



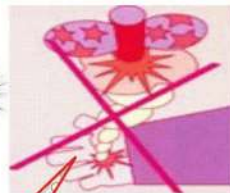
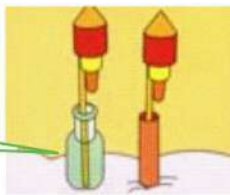
Для начала, заранее, на свету, внимательно прочитайте инструкцию по применению и четко соблюдайте её.

Не позволяйте детям пользоваться пиротехническими изделиями!




Не помещайте петарду в замкнутый объём - банку, ведро, бутылку! Используйте петарды только на открытом воздухе!

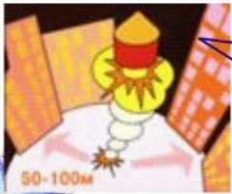
Ракету установите вертикально в пусковую трубку или пустую бутылку не менее чем на 1/3 длины палочки стабилизатора.



Не запускайте фейерверки и петарды с рук.



Никогда не задерживайте горящую петарду в руках! Не бросайте горящие петарды в людей и животных.

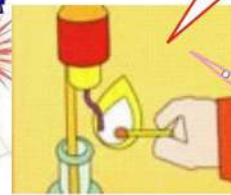
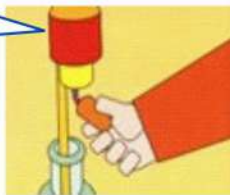


Не запускайте пиротехнические изделия вблизи линий электропередач, высотных зданий, с балконов домов и при сильном ветре.

Не наклоняйтесь над пиротехническим изделием при поджиге фитиля.

Не приближайтесь к горячей петарде ближе, чем на 5-10 м!

Снимите (при наличии) красный защитный колпачок с нижней части ракеты, для того чтобы освободить фитиль:



Поджигать фитиль следует на расстоянии вытянутой руки затем немедленно удалиться на расстояние не менее 20 м.



# Пиротехника

## Пожарная безопасность

Новый год с детства является любимым праздником едва ли ни любого человека на Земле. Чтобы не испортить новогоднее торжество, достаточно соблюдать несложные правила безопасности.

### Покупка пиротехники:

- » покупайте пиротехнические изделия только в специализированных магазинах или секциях магазинов;
- » следите, чтобы упаковка изделия не была мятой или деформированной;
- » проверяйте наличие инструкции на русском языке;
- » убедитесь, что срок годности изделия не истёк.

### Хранение пиротехники:

- » храните пиротехнику как можно дальше от источников тепла;
- » не храните пиротехнику во влажных помещениях;

### Запуск пиротехники:

- » не допускайте детей младше 14 лет к самостоятельному запуску ракет и петард;
- » убедитесь в том, что в радиусе опасной зоны (30 метров) отсутствуют препятствия для запуска пиротехники;
- » никогда не наклоняйтесь над коробкой при запуске;
- » совершайте поджог фитиля на расстоянии вытянутой руки. Ни одно подожжённое изделие, кроме бенгальских огней, нельзя держать в руках;
- » выйдите за радиус опасной зоны после поджога фитиля;
- » не запускайте изделия при сильном ветре ;
- » никогда не пытайтесь запустить пиротехническое изделие повторно если оно не сработало;
- » не направляйте ракеты и фейерверки на людей и животных, не бросайте петарды под ноги.

### Факты

- горение бенгальского огня протекает при температуре 1100С;
- 500 кг — вес авиабомбы, эквивалентной по мощности взрыва всей пиротехники, которую зажигают в новогоднюю ночь в Москве;
- 14 лет – минимально допустимый возраст ребёнка для самостоятельного запуска петард и ракет;
- 30°С – максимальная температура, при которой разрешается хранить пиротехнические изделия. Кроме того, в месте хранения нельзя допускать чрезмерную влажность или сухость воздуха.



от жилых домов до площадки запуска фейерверков. На этой площадке не должно быть деревьев, линий электропередач и других препятствий, попав в которые фейерверк может изменить направление.

### К сведению:

В России первый фейерверк был устроен в городе Устюг в 1674 году. При Петре I фейерверки становятся частью увеселений, устраиваемых на различных торжествах.

При пожаре звоните в пожарную часть по телефону 01 (010 или 112 с мобильного телефона)



# Памятка: ПИРОТЕХНИКА



Приближаются новогодние праздники.  
Какой новогодний праздник обходится без бенгальских  
огней, фейерверков, петард!

**Помните, что применение пиротехнических игрушек может  
привести не только к пожару, но и к серьезным травмам.**

Чтобы предотвратить несчастный случай, необходимо строго  
соблюдать правила пользования пиротехническими изделиями:

❖ **Нельзя использовать игрушки с поврежденным корпусом  
или фитилем**

**Недопустимо:**

- ❖ использовать пиротехнические игрушки в жилых  
помещениях – квартирах или на балконах,  
под низкими навесами и кронами деревьев
  - ❖ Не стоит приобретать их на оптовых рынках, в  
подземных переходах или электропоездах
  - ❖ носить такие изделия в карманах
  - ❖ направлять ракеты и петарды на людей
  - ❖ подходить ближе, чем на 15 метров к зажженным  
фейерверкам
  - ❖ бросать петарды под ноги
  - ❖ поджигать фитиль, держа его возле лица
  - ❖ использовать пиротехнику при сильном ветре.
- 



# Пиротехника

## Пожарная безопасность

Новый год с детства является любимым праздником едва ли ни любого человека на Земле. Чтобы не испортить новогоднее торжество, достаточно соблюдать несложные правила безопасности.

### Покупка пиротехники:

- » **покупайте** пиротехнические изделия только в специализированных магазинах или секциях магазинов;
- » **следите**, чтобы упаковка изделия не была мятой или деформированной;
- » **проверяйте** наличие инструкции на русском языке;
- » **убедитесь**, что срок годности изделия не истёк.



### Запуск пиротехники:

- » **не допускайте детей младше 14 лет** к самостоятельному запуску ракет и петард;
- » **убедитесь** в том, что в радиусе опасной зоны (30 метров) отсутствуют препятствия для запуска пиротехники;
- » **никогда не наклоняйтесь** над коробкой при запуске;
- » **совершайте поджог фитиля** на расстоянии вытянутой руки. Ни одно подожжённое изделие, кроме бенгальских огней, нельзя держать в руках;
- » **выйдите за радиус опасной зоны** после поджога фитиля;
- » **не запускайте** изделия при сильном ветре;
- » **никогда не пытайтесь** запустить пиротехническое изделие повторно если оно не сработало;
- » **не направляйте ракеты** и фейерверки на людей и животных, не бросайте петарды под ноги.

**30  
метров**

**минимальное расстояние** от жилых домов до площадки запуска фейерверков. На этой площадке не должно быть деревьев, линий электропередач и других препятствий, попав в которые фейерверк может изменить направление.



**МЧС России  
предупреждает**  
**Соблюдайте правила  
пожарной безопасности**  
**При пожаре звоните «01»  
(с мобильного «112», «101»).**



# ПИРОТЕХНИКА И БЕЗОПАСНОСТЬ

## Памятка для населения о мерах безопасности при хранении и применении пиротехнических изделий

Пиротехнические изделия сейчас на пике популярности в нашей стране. К сожалению, в последние годы во время празднования Нового года несчастные случаи с пиротехникой происходят все чаще и чаще.

Невыполнение простейших требований безопасности приводит к гибели людей, ужаснейшим травмам или к порче имущества.

Пиротехника — забава достаточно серьезная. При этом дома можно пользоваться только бенгальскими свечами и хлопушками. Всем остальным — только на улице. Любой фейерверк — это мини-взрыв, и глупо устраивать его в своем собственном жилище.

### Не покупайте пиротехнику кустарного производства:

- покупать пиротехнические изделия следует в специализированных магазинах или специализированных отделах;
- пиротехнические изделия развлекательного характера подлежат обязательной сертификации, то есть должны реализовываться при наличии сертификата соответствия;
- пиротехнические игрушки включены в перечень товаров, которые по истечению срока годности считаются непригодными для использования по назначению.

Продавец обязан своевременно в наглядной и доступной форме довести до покупателя необходимую и достоверную информацию о товарах и их изготовителях, обеспечивающую возможность правильного выбора товаров. Информация в обязательном порядке должна содержать:

- наименование товара;
- фирменное наименование и место нахождения изготовителя товара;
- обозначение стандартов, обязательным требованиям которых должен соответствовать товар;
- сведения об основных потребительских свойствах товара;
- гарантийный срок, если он установлен для конкретного товара;
- срок службы или срок годности.

## ПРАВИЛА ПОЛЬЗОВАНИЯ ПИРОТЕХНИЧЕСКИМИ ИЗДЕЛИЯМИ



Заранее внимательно прочитайте инструкцию и соблюдайте ее.



Запускайте фейерверк на заранее выбранной площадке, соблюдая безопасное расстояние.



Поджигайте изделие с расстояния вытянутой руки.



Запрещено наклоняться над фейерверком.



Запрещено запускать фейерверк детям без присмотра взрослых.



Запрещено направлять фейерверки в людей.



Запрещено запускать фейерверк с рук.