

( )






07.05.2020  
08.05.2020

30 2020

”(P3-97)

)”

(

1.	2.	3.	4.	5.
				

ДОКУМЕНТ ПОДПИСАН  
ЭЛЕКТРОННОЙ ПОДПИСЬЮ

**СВЕДЕНИЯ О СЕРТИФИКАТЕ ЭП**

Сертификат: 012FF6DA005FAB94944F0510B89D080988

Владелец: Елизарова Алена Геннадьевна

Действителен: с 12.02.2020 по 12.02.2021

1.

/				

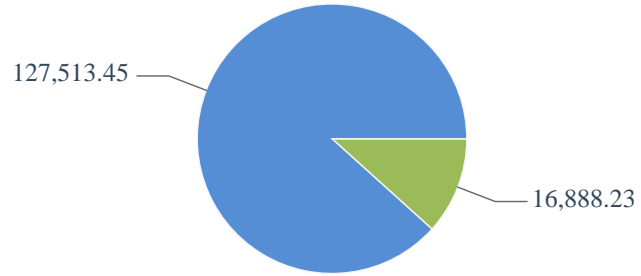


3.

2

30 2020  
: 144 401,68 .

30 2020  
: 0,00 .



30 2020  
: 0,00 .



30 2020  
: 0,00 .







/			, . .			, . .		(8)/(4)*100	
			4	5	6	7	8		
1	2	3	4	5	6	7	8	9	10
1		(21)  ( ) 2019 , 31,52%, 1 , 679,3 . . , 53 . 2020 - 34,10%, 15 , 45,646 . . , 1325 . 2021 - 27,11%, 11 , 78,387 . . , 1435 . 2022 - 43,12%, 13 , 91,130 . . , 1678 . 2023 - 59,83%, 22 , 86,276 . . , 2520 . 2024 - 100	105 375,20	105 375,20	105 375,20	105 375,20	10 131,01	9,61	



/	2	3	, . .			, . .		(8)/(4)*100	10
			4	5	6	7	8		
1	2	3	4	5	6	7	8	9	10
1.1		, . . .	105 375,20	105 375,20	105 375,20	105 375,20	10 131,01	9,61	
1.1.1			105 375,20	105 375,20	105 375,20	105 375,20	10 131,01	9,61	
1.1.2			0,00	0,00	0,00	0,00	0,00	0,00	
1.1.3			0,00	0,00	0,00	0,00	0,00	0,00	
1.4			0,00	0,00	0,00	0,00	0,00	0,00	
2		(25) 460 2019 - , 2020 - 949 50- , 2021 -1438 50- , 2022 - 1927	39 026,48	39 026,47	39 026,47	9 733,93	6 757,22	17,31	



/								(8)/(4)*100	
			4	5	6	7	8		
1	2	3	4	5	6	7	8	9	10
		50- ,2023 -2416 50- ,2024 - 2905 50- .							
2.1		, . . . :	39 026,48	39 026,47	39 026,47	9 733,93	6 757,22	17,31	
2.1.1			39 026,48	39 026,47	39 026,47	9 733,93	6 757,22	17,31	
2.1.2			0,00	0,00	0,00	0,00	0,00	0,00	
2.1.3			0,00	0,00	0,00	0,00	0,00	0,00	
2.4			0,00	0,00	0,00	0,00	0,00	0,00	
, :			144 401,68	144 401,67	144 401,67	115 109,13	16 888,23	11,70	








/			, .			, .		(8)/(4)*100	
			4	5	6	7	8		
1	2	3	4	5	6	7	8	9	10
		, . :	144 401,68	144 401,67	144 401,67	115 109,13	16 888,23	11,70	
			144 401,68	144 401,67	144 401,67	115 109,13	16 888,23	11,70	
			0,00	0,00	0,00	0,00	0,00	0,00	
			0,00	0,00	0,00	0,00	0,00	0,00	
			0,00	0,00	0,00	0,00	0,00	0,00	





4.

/			
1		<p>( ) 2019 , 31,52%, 1 , 679,3 .          ,, 53 . 2020 - 34,10%, 15 ,          45,646 . . . , 1325 . 2021 - 27,11%, 11          , 78,387 . . . , 1435 . 2022 - 43,12%,          59,83%, 13 , 91,130 . . . , 1678 . 2023 -          . 2024 - 100 22 , 86,276 . . . , 2520</p>	
2		<p>2020-2024 : 2019 - ,          50-</p>	
3		<p>, 2020 - 949 2019 - 460          , 2021 -1438 50-          , 2022 -1927 50-          , 2023 -2416 50- , , 2024          - 2905 50-</p>	




5.

/					/		
2			: 2019 - 2020-2024 50- :1, 01.07.2020	01.07.2020	30.10.2019		: 1." 30.10.2019 . 22 2019 . 114" :1 1. 498,
2.1				01.07.2020	30.10.2019		:1." 22.02.2019 114 " " " " " 30.10.2019 . 498,
2.2				01.07.2020	20.05.2019		:1." 50 ,





/						
				/		
			50-			" " " " 20.05.2019 . 152, .
3			2019 - 460 2020 - 949 , 50- , 2021 -1438 , 50- , 2022 - 1927 , 50- , 2023 -2416 , 50- ,	10.12.2019	10.12.2019	. . . . . : : 1. " " 11.01.2020 . 05/15-147, . : 1480 460.



/						
				/		
			, 2024 - 2905 50-			
			: 460, 10.12.2019			
3.1			( ) ( ) ( ) ( )	10.12.2019	10.12.2019	: 1." " 22.02.2019 . 114,
3.2			( ) ( ) ( ) ( )	10.12.2019	06.02.2019	: 1." " 06.02.2019 . 150-17-2019 -080,
3.3			( ) ( )	10.12.2019	10.12.2019	: 1." " 11.01.2020 . 05/15-147,



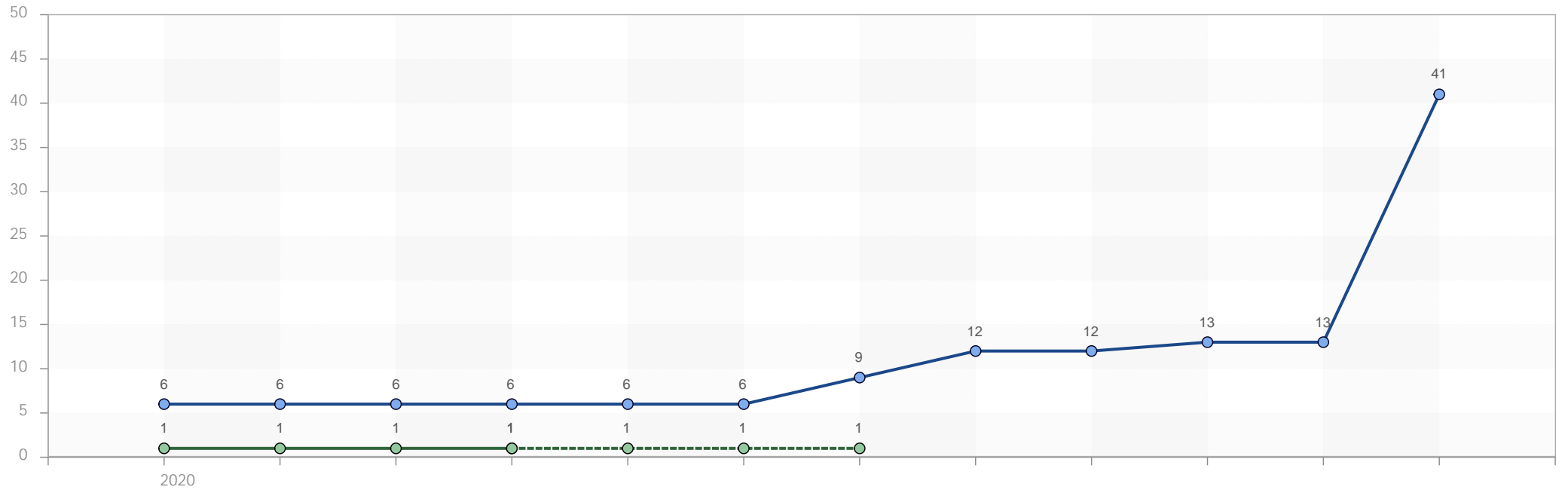
/						
			( )			
4			2019 - 460 2020 - 949 50- , 2021 -1438 50- , 2022 - 1927 50- , 2023 -2416 50- , 2024 - 2905 50- . : 949, 10.12.2020	10.12.2020	10.12.2020	: : 949 949.
4.1				01.07.2020	23.12.2019	: 1." 23.12.2019 . 562, 2020 "



/							
					/		

---





Legend: Blue solid line, Green dashed line, Green solid line

.1. "(P3-97)

( - )"

:0

:0

