

()






08.04.2020

31 2020

"(P3-97)

)"

(

1.	2.	3.	4.	5.
				

ДОКУМЕНТ ПОДПИСАН
ЭЛЕКТРОННОЙ ПОДПИСЬЮ

СВЕДЕНИЯ О СЕРТИФИКАТЕ ЭП

Сертификат: 012FF6DA005FAB94944F0510B89D080988




Владелец: Елизарова Алена Геннадьевна

Действителен: с 12.02.2020 по 12.02.2021

1.

/				
---	--	--	--	--

2.

/			()								
					I	II	III	IV			
1				58.2	9.8	10	24	35.5	32.5	30,15%	1. " : 2020 " : 24.12.2019 . 2110, 2. " : 2020 . " : 22.01.2020 . 71, .
2				70.3	76.5	63.5	63.5	63.5	63.5	120,47%	1. " : " : 29.03.2019 . 173 , .
3					63	63	63	63	63	0,00%	1. " : "



/		()								
			I	II	III	IV				
									" 10.12.2019 . 149- 2019- 30021-1/1, .	
4		,	1480	175	275	499	949	949	18,44%	1. " 2020 " 04.04.2020 . 05/15-4345, . 1
5		60 10 .	28	13.1	22.1	35	44.3	44.3	29,57%	1. " " " 10.01.2019 . 10, 2. " " " 2019 " 12.04.2019 . 484, .

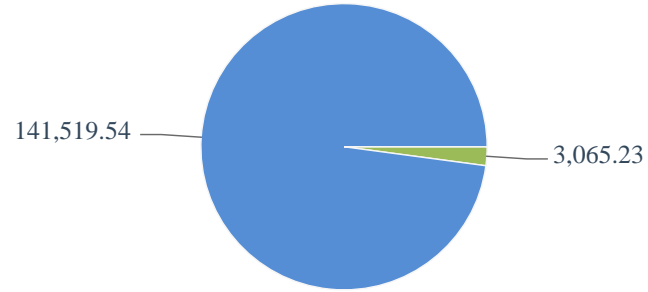


3.

2

31 2020
: 144 584,76 .

31 2020
: 0,00 .





31 2020
: 0,00 .

31 2020
: 0,00 .

() () ()

(,) .



/	2	3	, .			, .		(5)*100 ^{(8)/}	10
			4	5	6	7	8		
1		(12) 95							
1		2024	183,10	183,10	183,10	0,00	0,00	0,00	
1.1			183,10	183,10	183,10	0,00	0,00	0,00	
1.1.1			183,10	183,10	183,10	0,00	0,00	0,00	
1.1.2			0,00	0,00	0,00	0,00	0,00	0,00	
1.2.3			0,00	0,00	0,00	0,00	0,00	0,00	
1.2			0,00				0,00	0,00	





/								(5)*100 ^{(8)/}	
			4	5	6	7	8		
1	2	3	4	5	6	7	8	9	10
2		(21) , () 2019 , 31,52%, 1 , 679,3 . . , 53 . 2020 - 34,10%, 15 , 45,646 . . . , 1325 . 2021 - 27,11%, 11 , 78,387 . . . , 1435 . 2022 - 43,12%, 13 , 91,130 . . , 1678 . 2023 - 59,83%, 22 , 86,276 . , 2520 . 2024 - 100	105 375,20	105 375,20	105 375,20	105 375,20	0,00	0,00	
2.1			105 375,20	105 375,20	105 375,20	105 375,20	0,00	0,00	
2.1.1			105 375,20	105 375,20	105 375,20	105 375,20	0,00	0,00	



/			, .			, .		(8)/ (5)*100	
			4	5	6	7	8		
1	2	3	4	5	6	7	8	9	10
2.1.2			0,00	0,00	0,00	0,00	0,00	0,00	
2.2.3			0,00	0,00	0,00	0,00	0,00	0,00	
2.2			0,00				0,00	0,00	








/		3	, .			, .		(5)*100 ^{(8)/}	10
			4	5	6	7	8		
1	2	3	4	5	6	7	8	9	10
3		(25) 2019 - 460 ,2020 50- - 949 , 1438 50- , 2021 - ,2022 - 1927 50- , -2416 50- ,2023 ,2024 - 2905 50- , .	39 026,46	39 026,46	39 026,46	3 065,23	3 065,23	7,85	
3.1		, . . :	39 026,46	39 026,46	39 026,46	3 065,23	3 065,23	7,85	
3.1.1			39 026,46	39 026,46	39 026,46	3 065,23	3 065,23	7,85	
3.1.2			0,00	0,00	0,00	0,00	0,00	0,00	
3.2.3			0,00	0,00	0,00	0,00	0,00	0,00	








/			, .			, .		(5)*100 ^{(8)/}	
1	2	3	4	5	6	7	8	9	10
3.2			0,00				0,00	0,00	
		, :	144 584,76	144 584,76	144 584,76	108 440,43	3 065,23	2,12	
		, . . :	144 584,76	144 584,76	144 584,76	108 440,43	3 065,23	2,12	
			144 584,76	144 584,76	144 584,76	108 440,43	3 065,23	2,12	
			0,00	0,00	0,00	0,00	0,00	0,00	
			0,00	0,00	0,00	0,00	0,00	0,00	
			0,00				0,00	0,00	



4.

/									
1		95	,	2024	,				
2						2019 - 460			
		, 2020 - 949				50-			
		, 2021 -1438				50-			
		, 2022 -1927				50-			
		, 2023 -2416				,			
		-2905				50-			
						,			
3									
4		2020-2024		50-		: 2019 -			
						,			
5		70		2024 :					
		2019 27,5				;			
		2020 - 32,5				;			
		2021 - 38,5				;			
		2022 - 55,7				;			
		2023 - 65,3				;			
		2024 - 70				.			



/			
6		<p>90 , 2024 :</p> <p>2019 - 60,6 % 2020 - 63,5 % 2021 - 66,4% 2022 - 69,1 % 2023 - 80% 2024 - 90%</p>	
7			
8		<p>() 2019 , 31,52%, 1 , 679,3 . 53 . 2020 - 34,10%, 15 , 45,646 . . . , 1325 . 2021 - 27,11%, 11 , 78,387 . . . , 1435 . 2022 - 43,12%, 59,83%, 13 , 91,130 . . . , 1678 . 2023 - . 2024 - 100 , 86,276 . . . , 2520</p>	





5.

/	3							
				/				
1			70		15.12.2019	15.12.2019	<p>2019 27,5 2024 :</p> <p>2020 - 32,5 ;</p> <p>; 2021 - 38,5</p> <p>; 2022</p> <p>- 55,7</p> <p>2023 - 65,3 ;</p> <p>; 2024 - 70</p> <p>27,5, 15.12.2019 . :</p>	<p>131/ "</p> <p>03/18-300, 2019 ." 13.01.2020 .</p> <p>" .2. " 131/</p> <p>2019 ." 13.01.2020 .</p> <p>03/18-300, 58.2 27.5. :</p>






/	3						
					/		
1.1			2019	31.01.2020	01.12.2019		131/ " :1. " - 2019 ." " 01.12.2019 . 03/18-300, .2. " 131/ " - 2019 ." 01.12.2019 . 03/18-300, .
1.1.1			27,5 2019	01.12.2019	01.12.2019		131/ " :1. " - 2019 ." 01.12.2019 . 03/18-300, .2. " 131/ " " 2019 ." 01.12.2019 . 03/18-300, .





/	3						
				/			
2			70		15.12.2020	15.12.2020	: : 32.5 32.5.
			()		31.01.2020	24.12.2019	:1." 2020 " 24.12.2019 . 2110,

3



/	3				/		
3			<p>90</p> <p>2019 - 2024 : 60,6 % 2020 63,5 % 2021 - 66,4% 2022 - 69,1 % 2023 - 80% 2024 - 90% : 63,5, 01.12.2020</p>	01.12.2020	01.12.2020		: 63.5 63.5.
3.1			()	31.01.2020	31.01.2020		: 1." 29.03.2019 . 173 , ""
4			: 1, 01.12.2020	01.12.2020	10.01.2019		: 1, " " . 2019 10.01.2019 . 10, 10.01.2019 . 10 " " : 1 1.




/	3				/		
5			95 , 2024 95, 01.12.2020 :	01.12.2020	01.12.2020		: : 1. " . , 11.02.2019 056-17-2019-022" 20.12.2019 . 056- 17-2019-022/1, : 95 95.
6			, : 0, 01.10.2019	01.10.2019	01.10.2019		: : 1. " . (2020 , 2021 2022 " " " 01.10.2019 . 767, . 2. " " " 01.10.2019 . 149-09-2020-202, : 0 0.



/	3					
				/		
6.1			01.10.2019	01.10.2019		. () :1." 2021 2022 2020 " " " 05.12.2019 . 767, .
6.1.1			15.02.2019	15.02.2019		" . :1. " " " 202, . 16.12.2019 . 149-09-2020-

3 -



	3			/		
7		<p>2019 , () 31,52%, 1 , 679,3 . . , 53 . 2020 - 34,10%, 15 , 45,646 1325 . 2021 - 27,11%, 11 , 78,387 . . . , 1435 . 2022 - 43,12%, 13 , 91,130 . . , 1678 . 2023 - 59,83%, 22 , 86,276 . . , 2520 . 2024 - 100 : 0, 22.12.2019</p>	22.12.2019	22.12.2019		<p>2021 2022 (2020) : 1." " " 05.12.2019 . 767, " " : 0 0.</p>





/	3					
				/		
7.1			22.12.2019	22.12.2019	. . .	" :1. " " " 08.07.2019 . 4, .2. " " " 14.08.2019 . 780 , .
7.2			22.12.2019	22.12.2019	. . .	" :1. " " " 08.07.2019 . 4, .2." " " 14.08.2017 . 780 , .
7.3		()	22.12.2019	22.12.2019	. . .	" :1. " " " 08.07.2019 . 4, .
8			01.07.2020	30.10.2019	. . .	2019 . 114" :1." 22 30.10.2019 . 498, :1 1.

3



/	3					
				/		
8.1			(;) 2020	31.01.2020	30.10.2019	2019 . " 114"" 498, : 1. " 22 30.10.2019 .
9			2019 - 460 , 2020 - 949 50- , -1438 50- , 2021 , 2022 - 1927 50- , 2023 - 2416 50- , 2024 - 2905 50- , 460, 10.12.2019	10.12.2019	10.12.2019	147, " : 1. " 11.01.2020 . 05/15- : 1480 460.



/	3						
					/		
9.1			2019	25.01.2020	10.12.2019		10.12.2019 . 2019 " 05/15-147, :1."
9.1.1			2019 460	01.07.2019	01.07.2019		01.07.2019 . 2019 " 05/15-147, :1."



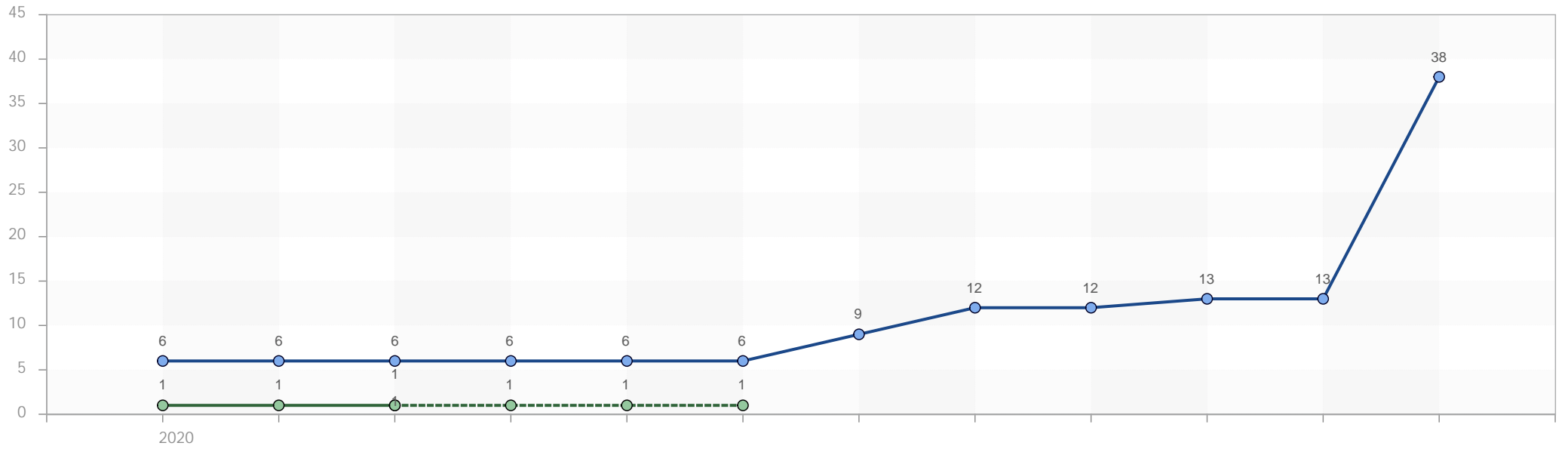
/	3				/		
10			<p>2019 - 460 , 2020 - 949 50- , , 2021 -1438 50- , , 2022 - 1927 50- , , 2023 - 2416 50- , , 2024 - 2905 50- , 949, 10.12.2020 :</p>	10.12.2020	10.12.2020		<p>: :1." 1 2020 " 04.04.2020 . 05/15-4345, 949. : 949</p>



/	3		,				
					/		
10.1			() () ()	15.01.2020	20.12.2019		:1. " . 50 - " , 20.12.2019 . 150-09-2020-222, .

3





—————

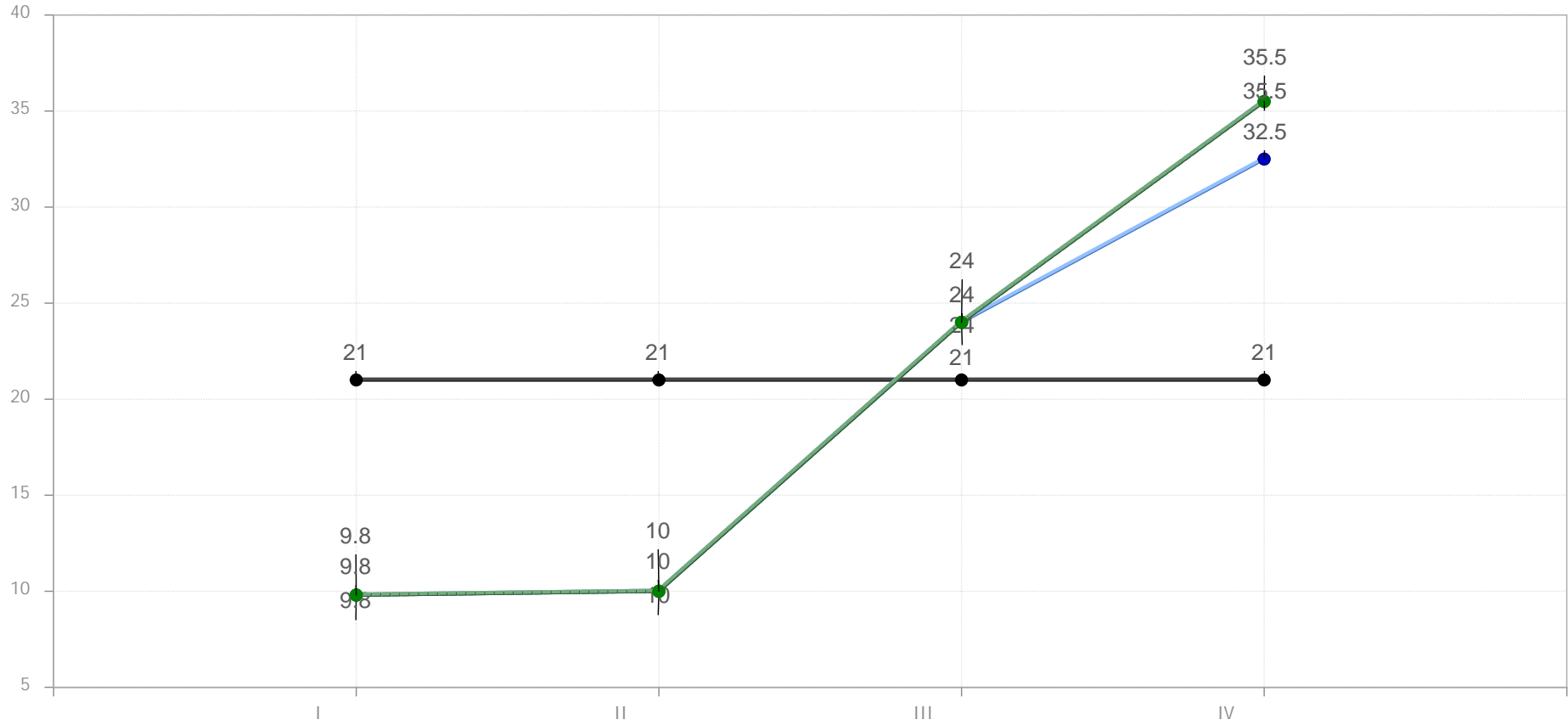
- - - - -

—————

.1. "(P3-97)

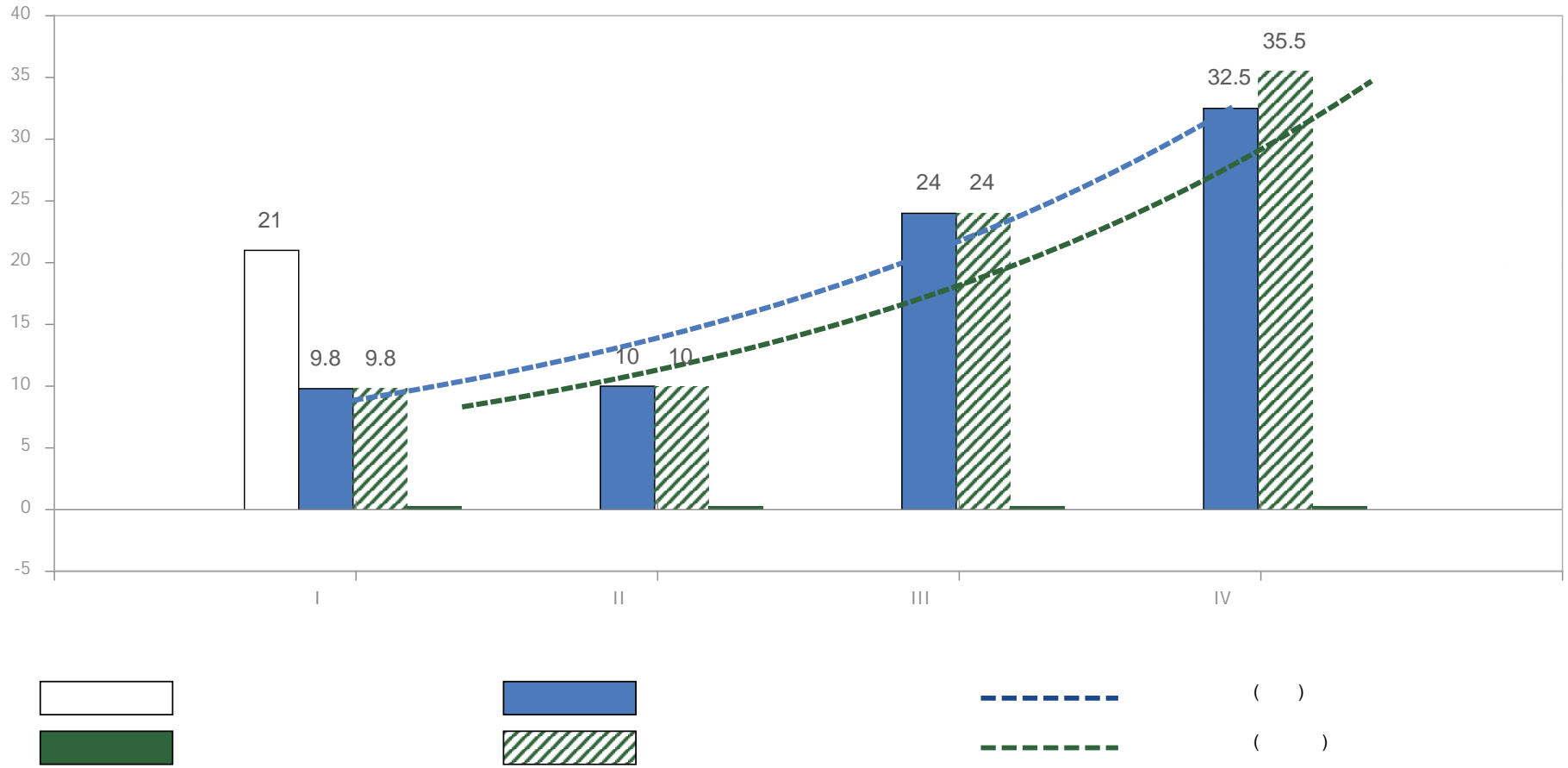
(-)"





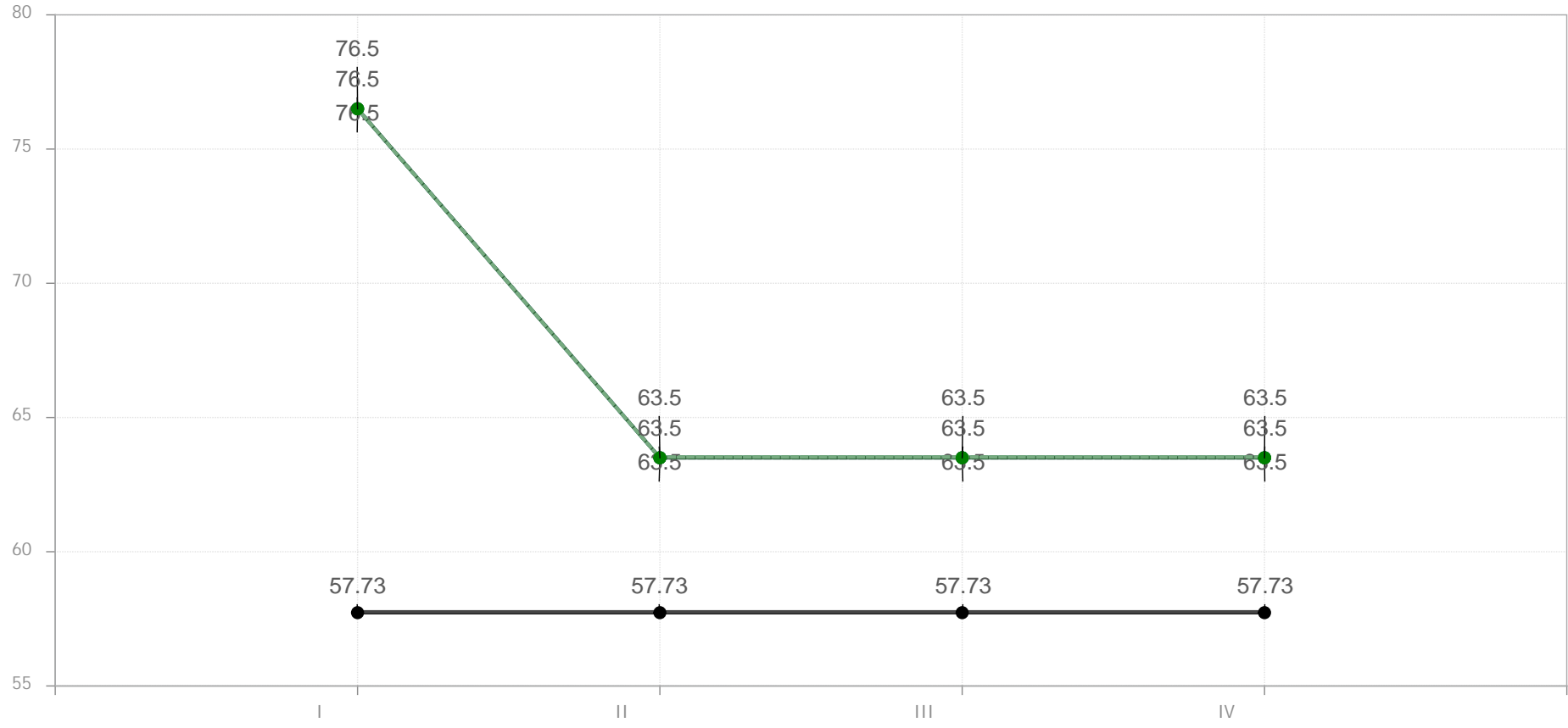
.1.

,



.2.

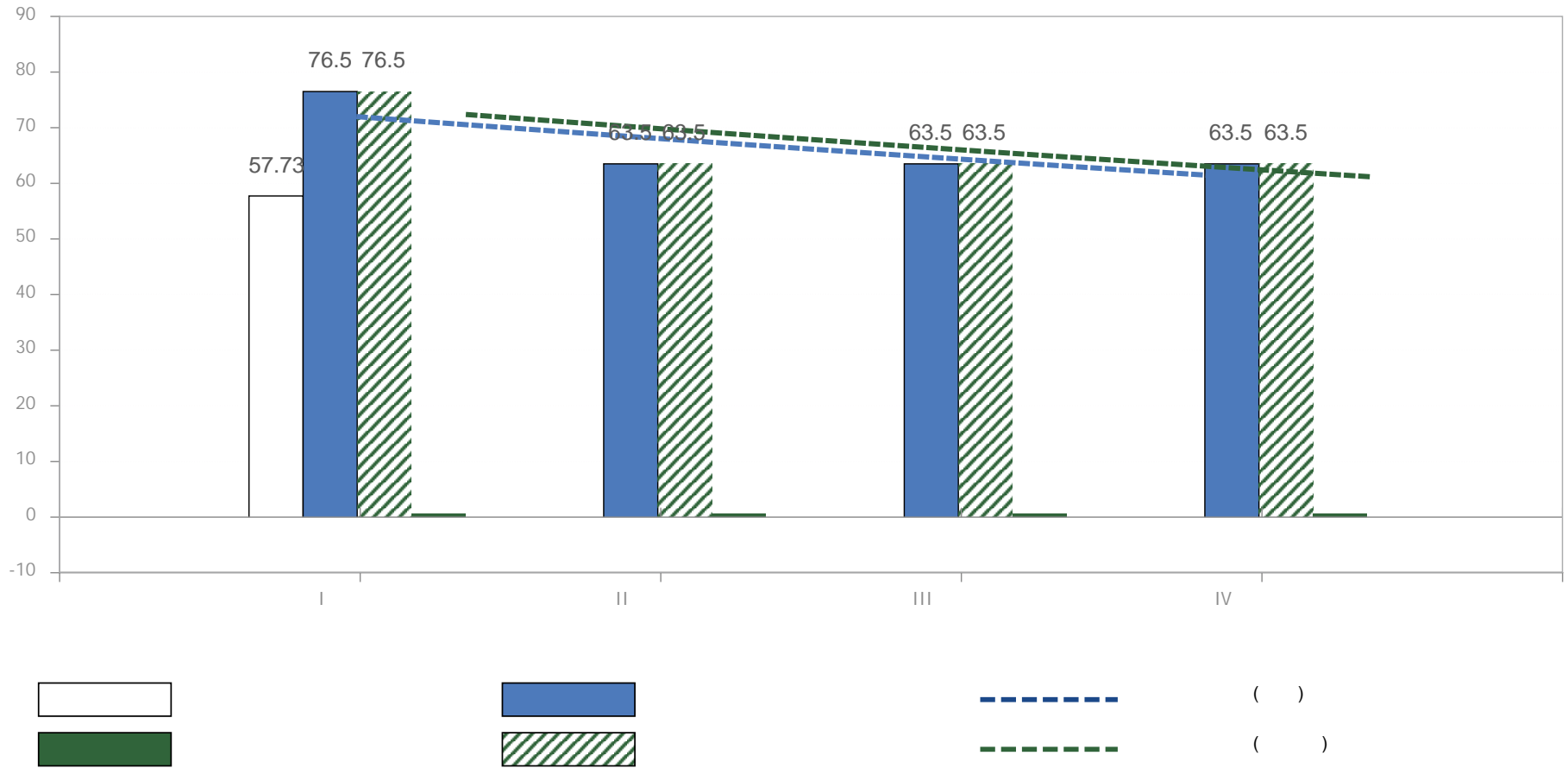
,



.3.

,

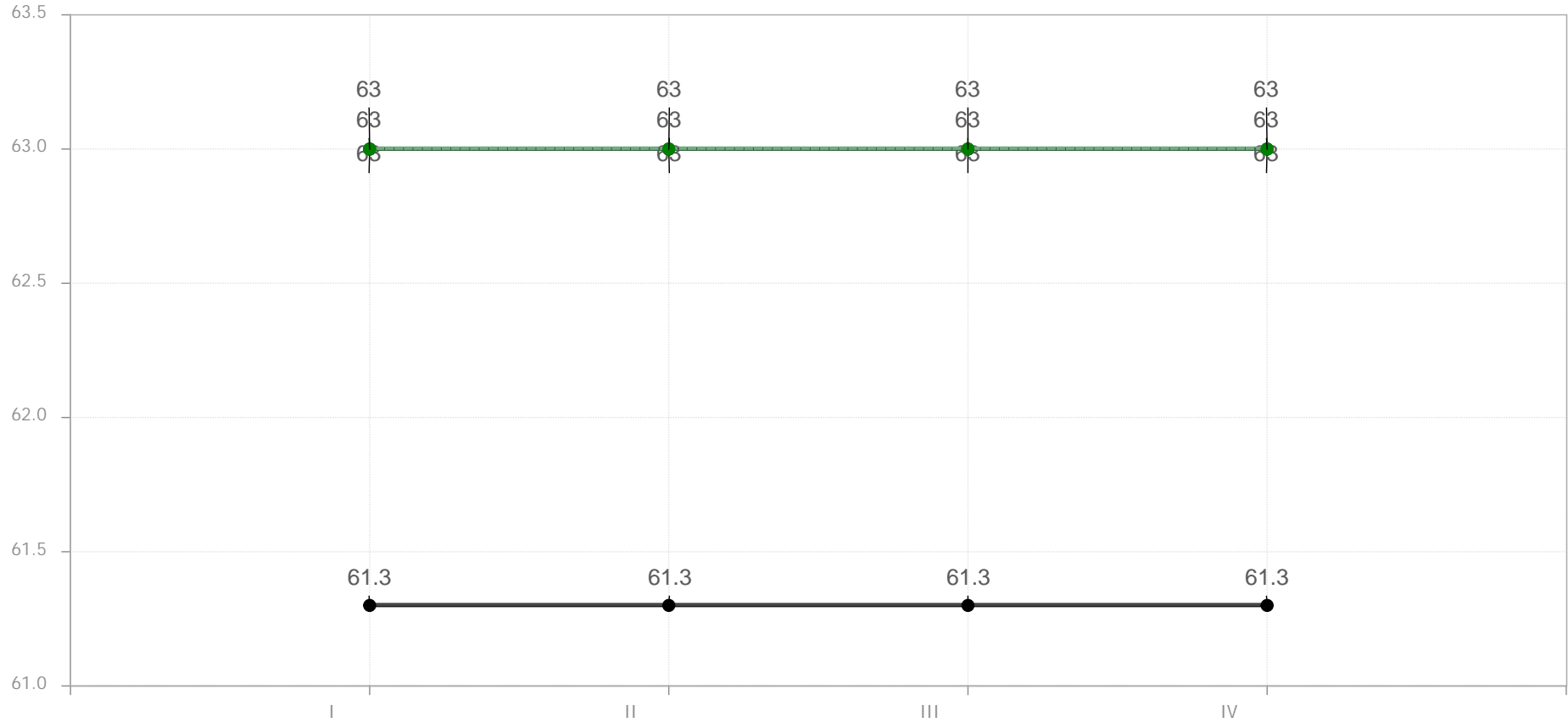
,



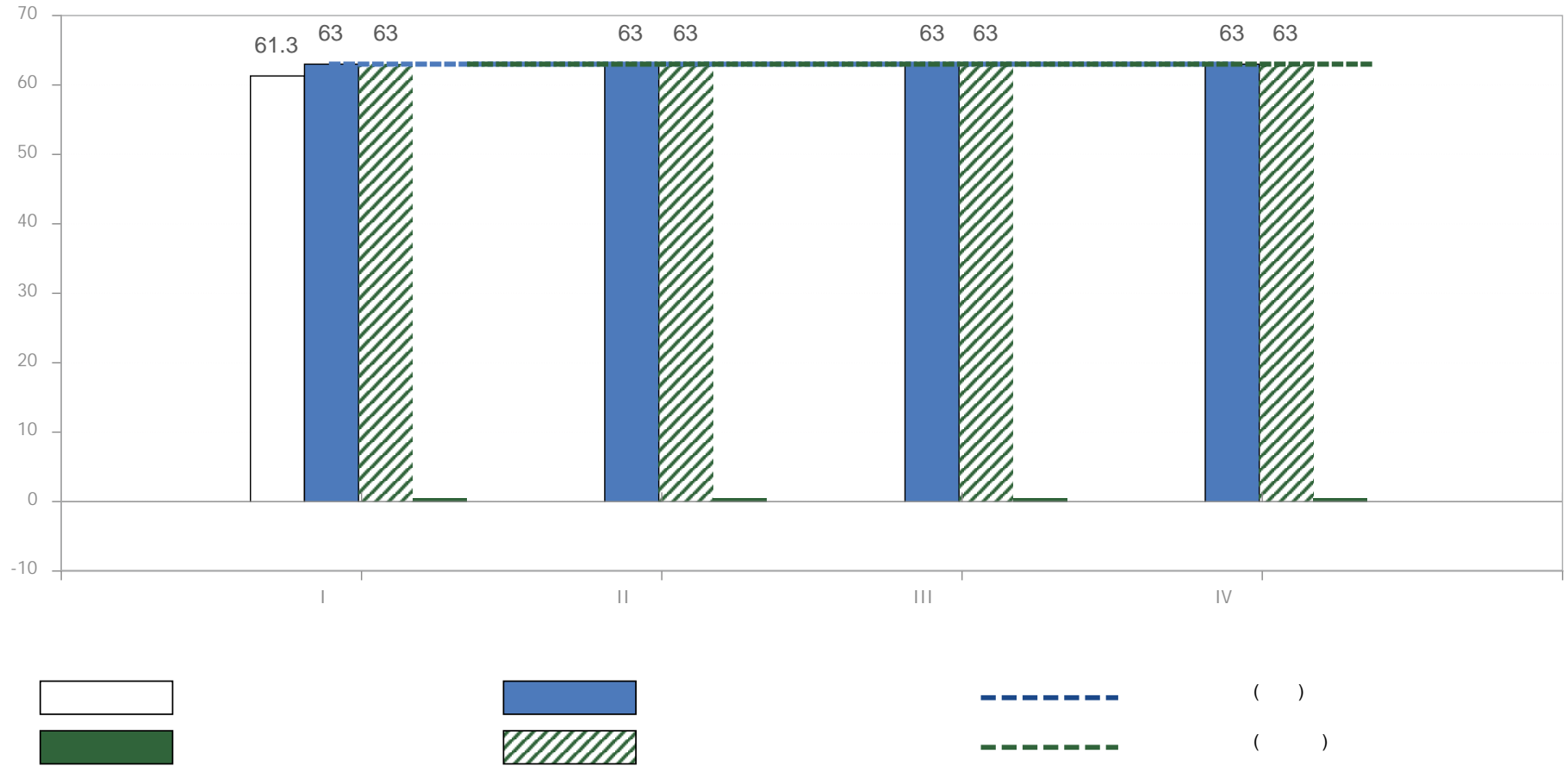
.4.

,

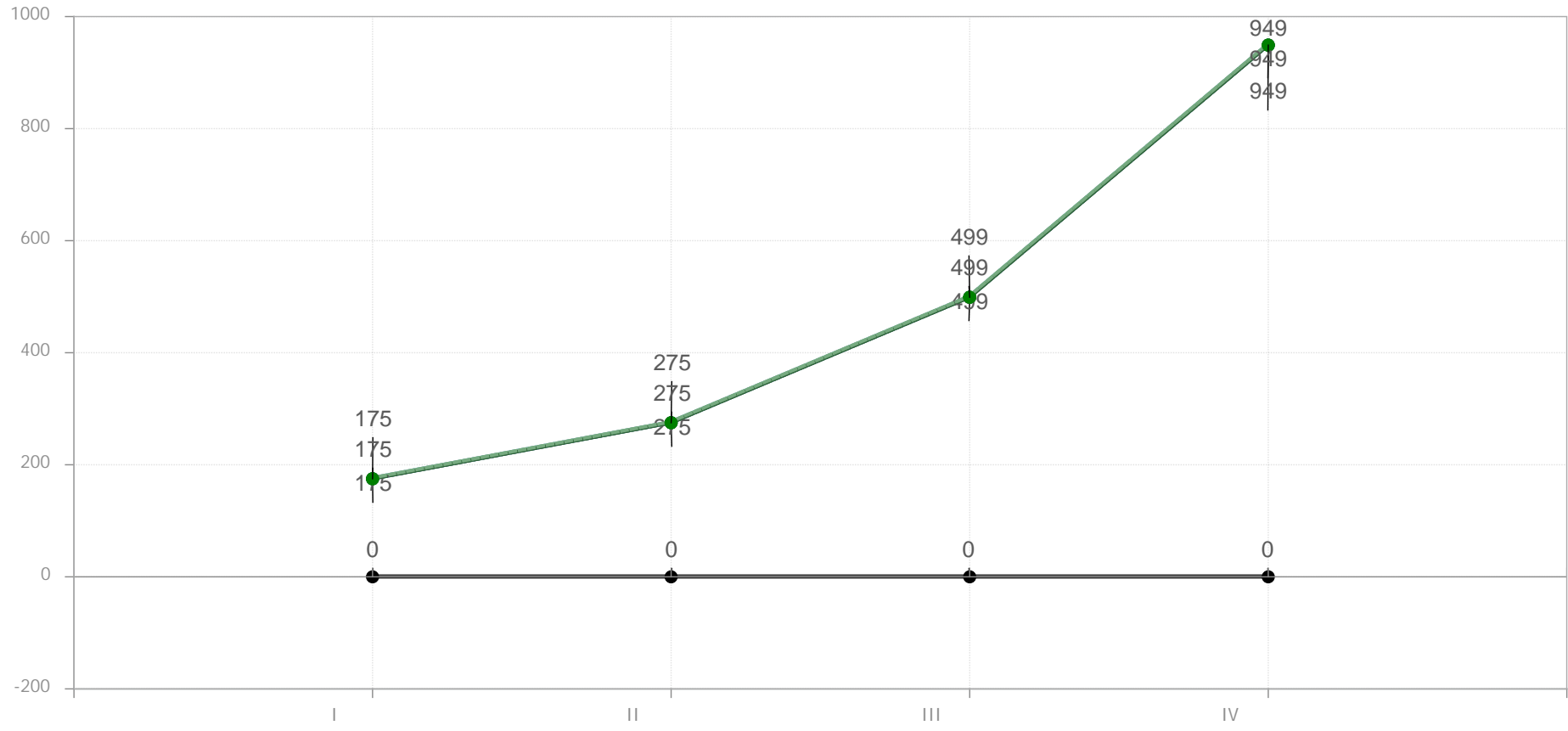
,



.5.

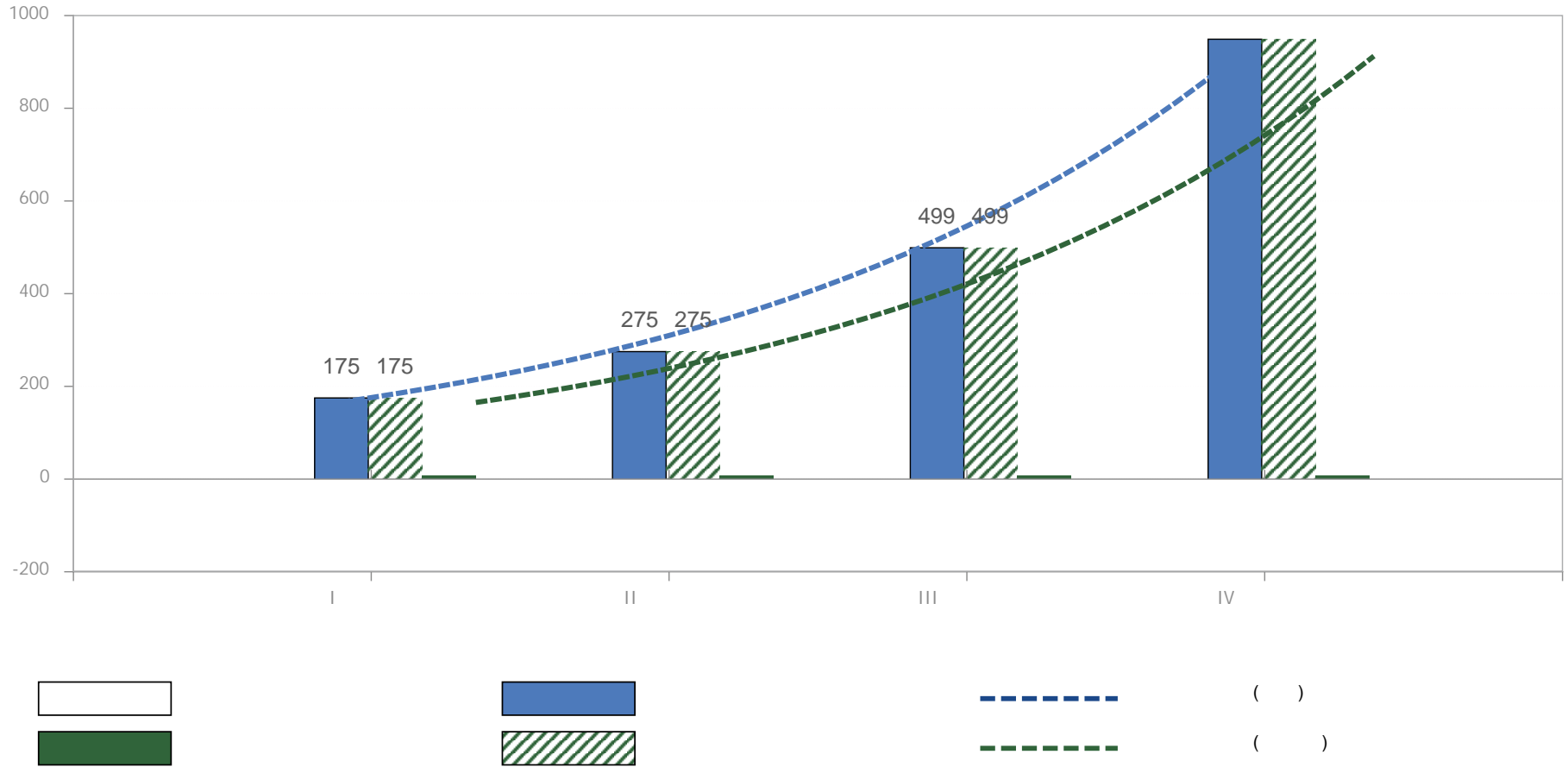


.6.



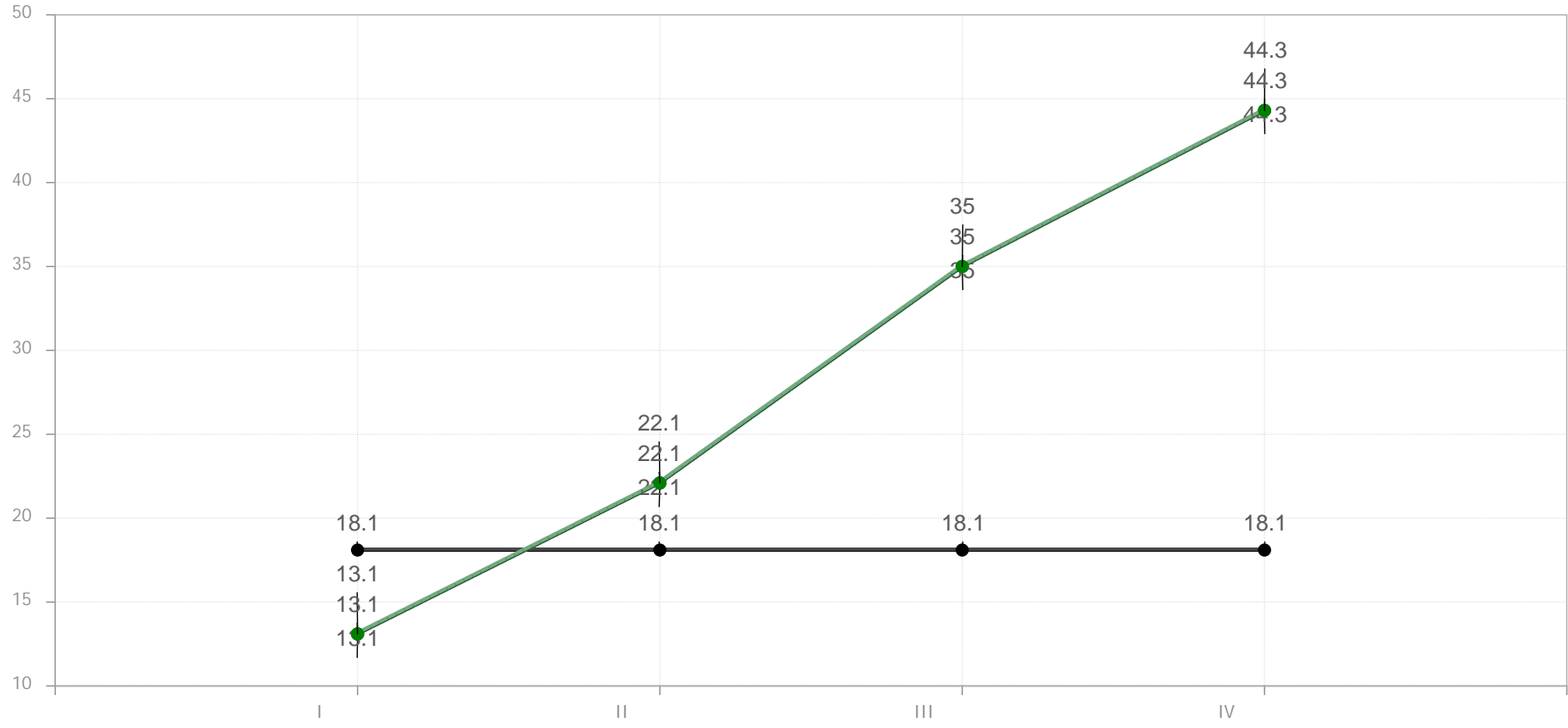
.7.

,



.8.

,



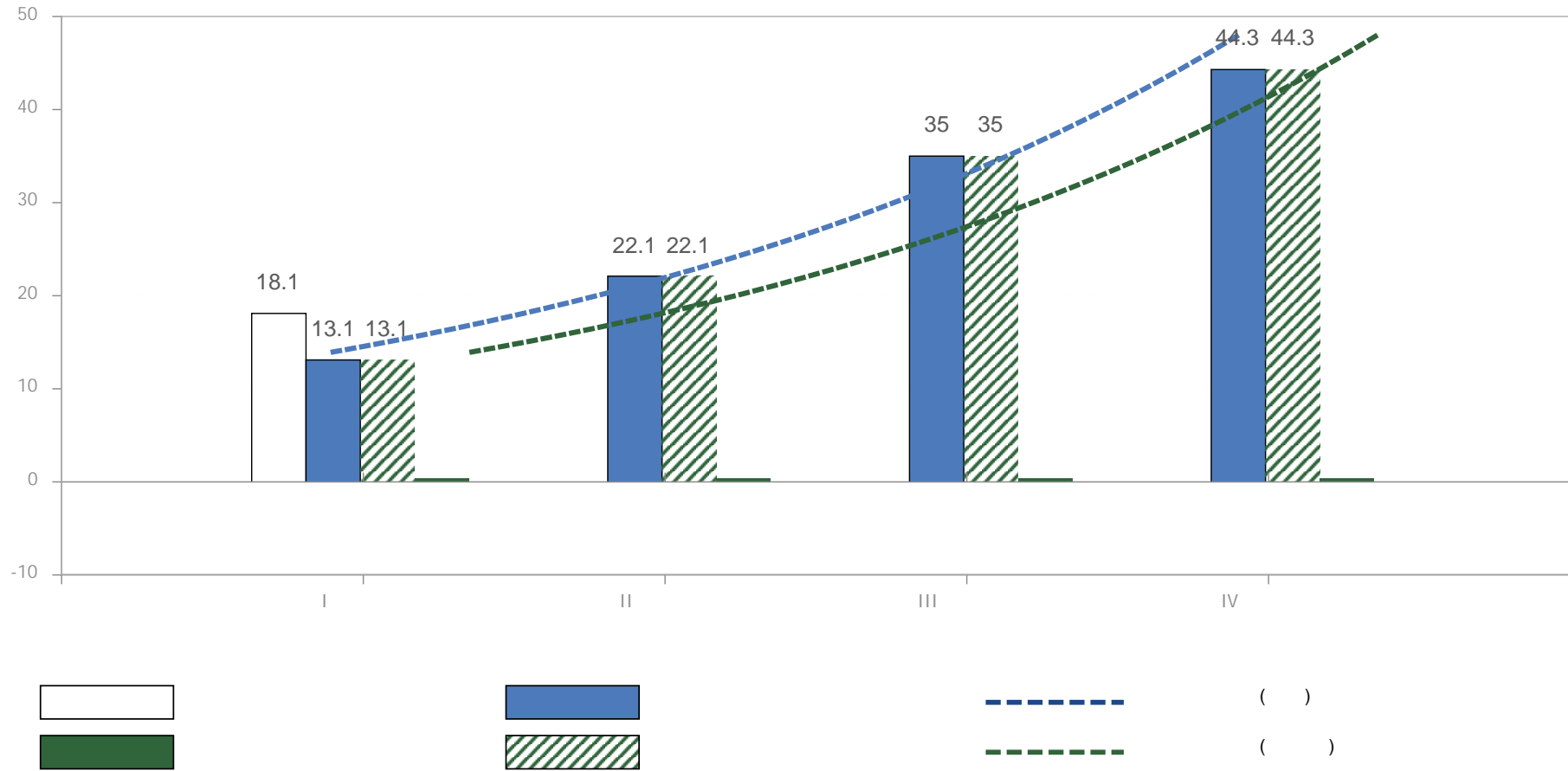


.9.

60

10

.



. 10.

60 10 .