Руководитель
регионального проекта —
Антонова Инна Николаевна
ДОКУМЕНТ ПОДПИСАН
ЭЛЕКТРОННОЙ ПОДПИСЬЮ
(подпись)

СВЕДЕНИЯ О СЕРТИФИКАТЕ ЭП

Сертификат: 01301BB20030AB5DB0499758322D7C4A4D

Владелец: Антонова Инна Николаевна

Действителен: с 27.12.2019 по 27.12.2020

03.09.2020

ОДОБРЕН
_____

О Т Ч Е Т

О ХОДЕ РЕАЛИЗАЦИИ РЕГИОНАЛЬНОГО ПРОЕКТА НА 31 АВГУСТА 2020 ГОДА

"(I5-97) Акселерация субъектов малого и среднего предпринимательства"

Общий статус реализации

1. Риски	2. Показатели	3. Бюджет	4. Результаты	5. Контрольные точки
Отсутствие отклонений	*Отсутствие отклонений*	*Отсутствие отклонений*	*Отсутствие отклонений*	--

1. Ключевые риски

№ п/п	Статус	Наименование соответствующего раздела паспорта проекта	Краткое описание риска	Предлагаемые решения
Отсутствуют ключевые риски				

2. Сведения о значениях целей и показателей

№ п/п	Статус	Наименование целей и показателей	Единица измерения (по ОКЕИ)	Фактическое значение за предыдущий год	Значения по кварталам				Плановое значение на конец года	Процент достижения	Комментарий
					I	II	III	IV			
1		Количество субъектов МСП и самозанятых граждан, получивших поддержку в рамках федерального проекта, нарастающим итогом	Тысяча единиц	4.344	5.007	5.384	6.343	6.4	4.953	128,06%	Подтверждающие документы: 1. "отчет" АНО "АПМБ" от 02.09.2020г. №отчет, приложен файл.
2		Количество субъектов МСП, выведенных на экспорт при поддержке центров (агентств) координации поддержки экспортно-ориентированных субъектов МСП, нарастающим итогом	Единица	30	21	42	49	55	55	89,09%	Подтверждающие документы: 1. "реестр" АНО "ЦЭП" от 02.09.2020г. №б/н, приложен файл.

Отсутствие отклонений

Наличие отклонений

Наличие критических отклонений

Сведения не представлены

Прогнозные сведения

3. Статус исполнения бюджета[2]

Бюджет субъекта
на 31 августа 2020 года

Всего: 146 474,99 тыс. руб

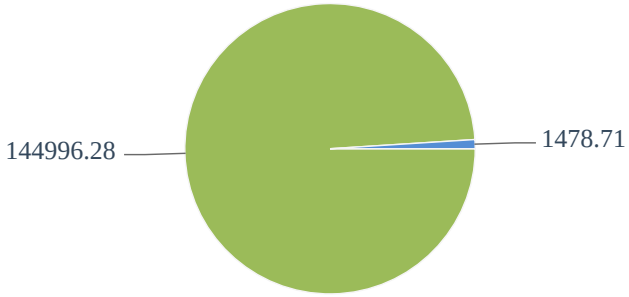

Сводный бюджет МО
на 31 августа 2020 года
Всего: 0,00 тыс. руб

Бюджеты государственных внебюджетных фондов
на 31 августа 2020 года
Всего: 0,00 тыс. руб

Внебюджетные источники
на 31 августа 2020 года
Всего: 0,00 тыс. руб

Фактически исполнено Риски исполнения Остаток финансовых средств

[2] При построении диаграмм учитывается объем финансового обеспечения реализации федеральнго проекта (в разрезе источников финансирования), предусмотренный на текущий финансовый год.

Сведения об исполнении бюджета

№ п/п	Статус	Наименование результата регионального проекта и источника финансового обеспечения	Объем финансового обеспечения, тыс. рублей			Исполнение, тыс. рублей		Процент исполнения (8)/(5)*100	Комментарий
			Предусмотрено паспортом регионального проекта	Сводная бюджетная роспись	Лимиты бюджетных обязательств	Учтенные бюджетные обязательства	Кассовое исполнение		
1	2	3	4	5	6	7	8	9	10
1		(01) К 2024 году Центрами поддержки предпринимательства предоставлено 12000 услуг субъектам МСП (нарастающим итогом)	20 742,00	20 742,00	20 725,40	20 725,40	19 709,36	95,02	
1.1		консолидированный бюджет субъекта Российской Федерации, в т.ч.:	20 742,00	20 742,00	20 725,40	20 725,40	19 709,36	95,02	
1.1.1		бюджет субъекта Российской Федерации	20 742,00	20 742,00	20 725,40	20 725,40	19 709,36	95,02	
1.1.2		межбюджетные трансферты бюджета субъекта Российской Федерации бюджетам муниципальных образований	0,00	0,00	0,00	0,00	0,00	0,00	
1.1.3		бюджеты муниципальных образований	0,00	0,00	0,00	0,00	0,00	0,00	
1.4		внебюджетные источники	0,00	0,00	0,00	0,00	0,00	0,00	
2		(01) Обеспечен льготный доступ субъектов МСП к производственным площадям и помещениям в целях создания (развития) производственных и инновационных компаний, в том числе для целей участия	0,00	0,00	0,00	0,00	0,00	0,00	

Отсутствие отклонений | Наличие отклонений | Наличие критических отклонений | Сведения не представлены | Прогнозные сведения

№ п/п	Статус	Наименование результата регионального проекта и источника финансового обеспечения	Объем финансового обеспечения, тыс. рублей			Исполнение, тыс. рублей		Процент исполнения (8)/(5)*100	Комментарий
			Предусмотрено паспортом регионального проекта	Сводная бюджетная роспись	Лимиты бюджетных обязательств	Учтенные бюджетные обязательства	Кассовое исполнение		
1	2	3	4	5	6	7	8	9	10
		субъектов МСП в закупках крупнейших заказчиков, путем создания в субъектах Российской Федерации не менее 129 промышленных парков, технопарков, в том числе в сфере высоких технологий и агропромышленного производства, с применением механизмов государственно-частного партнерства в период 2019 - 2024 годы: 2019 г. - 7,1 млрд. рублей, 22 парка; 2020 г. - 5,2 млрд. рублей, 10 парков; 2021 г. - 2,0 млрд. рублей, 10 парков; 2022 г. - 10,2 млрд. рублей, 61 парк; 2023 г. - 5,5 млрд. рублей, 26 парков. Увеличен объем инвестиций в основной капитал субъектов МСП, получивших доступ к производственным площадям и помещениям в рамках промышленных парков, технопарков, млрд рублей							
2.1		консолидированный бюджет субъекта Российской Федерации, в т.ч.:	0,00	0,00	0,00	0,00	0,00	0,00	
2.1.1		бюджет субъекта Российской Федерации	0,00	0,00	0,00	0,00	0,00	0,00	
2.1.2		межбюджетные трансферты	0,00	0,00	0,00	0,00	0,00	0,00	

Отсутствие отклонений

Наличие отклонений

Наличие критических отклонений

Сведения не представлены

Прогнозные сведения

№ п/п	Статус	Наименование результата регионального проекта и источника финансового обеспечения	Объем финансового обеспечения, тыс. рублей			Исполнение, тыс. рублей		Процент исполнения (8)/(5)*100	Комментарий
			Предусмотрено паспортом регионального проекта	Сводная бюджетная роспись	Лимиты бюджетных обязательств	Учтенные бюджетные обязательства	Кассовое исполнение		
1	2	3	4	5	6	7	8	9	10
		бюджета субъекта Российской Федерации бюджетам муниципальных образований							
2.1.3		бюджеты муниципальных образований	0,00	0,00	0,00	0,00	0,00	0,00	
2.4		внебюджетные источники	0,00	0,00	0,00	0,00	0,00	0,00	
3		(02) Количество субъектов МСП, выведенных на экспорт при поддержке АНО «Центр координации поддержки экспортно-ориентированных субъектов малого и среднего предпринимательства в Чувашской Республике», достигло 0,135 тыс. единиц (нарастающим итогом) к 2024 году	1 784,28	1 784,28	1 784,28	1 784,28	1 338,21	75,00	
3.1		консолидированный бюджет субъекта Российской Федерации, в т.ч.:	1 784,28	1 784,28	1 784,28	1 784,28	1 338,21	75,00	
3.1.1		бюджет субъекта Российской Федерации	1 784,28	1 784,28	1 784,28	1 784,28	1 338,21	75,00	
3.1.2		межбюджетные трансферты бюджета субъекта Российской Федерации бюджетам муниципальных образований	0,00	0,00	0,00	0,00	0,00	0,00	
3.1.3		бюджеты муниципальных	0,00	0,00	0,00	0,00	0,00	0,00	

Отсутствие отклонений

Наличие отклонений

Наличие критических отклонений

Сведения не представлены

Прогнозные сведения

№ п/п	Статус	Наименование результата регионального проекта и источника финансового обеспечения	Объем финансового обеспечения, тыс. рублей			Исполнение, тыс. рублей		Процент исполнения (8)/(5)*100	Комментарий
			Предусмотрено паспортом регионального проекта	Сводная бюджетная роспись	Лимиты бюджетных обязательств	Учтенные бюджетные обязательства	Кассовое исполнение		
1	2	3	4	5	6	7	8	9	10
		образований							
3.4		внебюджетные источники	0,00	0,00	0,00	0,00	0,00	0,00	
4		(03) Организовано оказание комплекса услуг, сервисов и мер поддержки субъектам МСП в Центрах "Мой бизнес", в том числе финансовых (кредитных, гарантийных, лизинговых) услуг, консультационной и образовательной поддержки, поддержки по созданию и модернизации производств, социального предпринимательства и в таких сферах, как благоустройство городской среды и сельской местности, экология, женское предпринимательство, а также услуг АО "Корпорация "МСП" и АО "Российский экспортный центр", не менее чем в 100 Центрах "Мой бизнес", в том числе по годам (нарастающим итогом): 2019 г. - 20 Центров "Мой бизнес"; 2020 г. - 40 Центров "Мой бизнес"; 2021 г. - 80 Центров "Мой бизнес"; 2022 г. - 100 Центров "Мой бизнес"; 2023 г. - 100 Центров "Мой бизнес";	82 999,42	82 999,42	82 999,42	82 999,42	82 999,42	100,00	

Отсутствие отклонений | Наличие отклонений | Наличие критических отклонений | Сведения не представлены | Прогнозные сведения

№ п/п	Статус	Наименование результата регионального проекта и источника финансового обеспечения	Объем финансового обеспечения, тыс. рублей			Исполнение, тыс. рублей		Процент исполнения (8)/(5)*100	Комментарий
			Предусмотрено паспортом регионального проекта	Сводная бюджетная роспись	Лимиты бюджетных обязательств	Учтенные бюджетные обязательства	Кассовое исполнение		
1	2	3	4	5	6	7	8	9	10
		2024 г. - 100 Центров "Мой бизнес". К 2024 году доля субъектов МСП, охваченных услугами Центров "Мой бизнес" составит 10%							
4.1		консолидированный бюджет субъекта Российской Федерации, в т.ч.:	82 999,42	82 999,42	82 999,42	82 999,42	82 999,42	100,00	
4.1.1		бюджет субъекта Российской Федерации	82 999,42	82 999,42	82 999,42	82 999,42	82 999,42	100,00	
4.1.2		межбюджетные трансферты бюджета субъекта Российской Федерации бюджетам муниципальных образований	0,00	0,00	0,00	0,00	0,00	0,00	
4.1.3		бюджеты муниципальных образований	0,00	0,00	0,00	0,00	0,00	0,00	
4.4		внебюджетные источники	0,00	0,00	0,00	0,00	0,00	0,00	
5		(06) Доступ субъектов МСП к экспортной поддержке обеспечен во всех субъектах Российской Федерации, в том числе с привлечением торгово-промышленных палат субъектов Российской Федерации и административно-территориальных образований. Не	40 949,29	40 949,29	40 949,29	40 949,29	40 949,29	100,00	

Отсутствие отклонений | Наличие отклонений | Наличие критических отклонений | Сведения не представлены | Прогнозные сведения

№ п/п	Статус	Наименование результата регионального проекта и источника финансового обеспечения	Объем финансового обеспечения, тыс. рублей			Исполнение, тыс. рублей		Процент исполнения (8)/(5)*100	Комментарий
			Предусмотрено паспортом регионального проекта	Сводная бюджетная роспись	Лимиты бюджетных обязательств	Учтенные бюджетные обязательства	Кассовое исполнение		
1	2	3	4	5	6	7	8	9	10
		менее чем в 75 субъектах Российской Федерации функционируют ЦПЭ. В других субъектах Российской Федерации определен специалист, обладающий компетенциями по консультационной поддержке экспортеров. Количество субъектов Российской Федерации, осуществляющих поддержку экспорта субъектов МСП: в 2019 г. - 72 субъектов Российской Федерации; в 2020 г. - 75 субъектов Российской Федерации; в 2021 г. - 85 субъектов Российской Федерации. Количество субъектов МСП, выведенных на экспорт при поддержке ЦПЭ, достигло 15,4 тыс. единиц (нарастающим итогом) к 2024 году							
5.1		консолидированный бюджет субъекта Российской Федерации, в т.ч.:	40 949,29	40 949,29	40 949,29	40 949,29	40 949,29	100,00	
5.1.1		бюджет субъекта Российской Федерации	40 949,29	40 949,29	40 949,29	40 949,29	40 949,29	100,00	
5.1.2		межбюджетные трансферты бюджета субъекта Российской Федерации бюджетам муниципальных образований	0,00	0,00	0,00	0,00	0,00	0,00	

Отсутствие отклонений

Наличие отклонений

Наличие критических отклонений

Сведения не представлены

Прогнозные сведения

№ п/п	Статус	Наименование результата регионального проекта и источника финансового обеспечения	Объем финансового обеспечения, тыс. рублей			Исполнение, тыс. рублей		Процент исполнения (8)/(5)*100	Комментарий
			Предусмотрено паспортом регионального проекта	Сводная бюджетная роспись	Лимиты бюджетных обязательств	Учтенные бюджетные обязательства	Кассовое исполнение		
1	2	3	4	5	6	7	8	9	10
5.1.3		бюджеты муниципальных образований	0,00	0,00	0,00	0,00	0,00	0,00	
5.4		внебюджетные источники	0,00	0,00	0,00	0,00	0,00	0,00	
6		(06) Разработана и реализована программа поддержки субъектов МСП в целях их ускоренного развития в моногородах. Количество субъектов МСП в моногородах, получивших поддержку, к 2024 году составит 4511 единиц (нарастающим итогом)	0,00	0,00	0,00	0,00	0,00	0,00	
6.1		консолидированный бюджет субъекта Российской Федерации, в т.ч.:	0,00	0,00	0,00	0,00	0,00	0,00	
6.1.1		бюджет субъекта Российской Федерации	0,00	0,00	0,00	0,00	0,00	0,00	
6.1.2		межбюджетные трансферты бюджета субъекта Российской Федерации бюджетам муниципальных образований	0,00	0,00	0,00	0,00	0,00	0,00	
6.1.3		бюджеты муниципальных образований	0,00	0,00	0,00	0,00	0,00	0,00	
6.4		внебюджетные источники	0,00	0,00	0,00	0,00	0,00	0,00	

Отсутствие отклонений

Наличие отклонений

Наличие критических отклонений

Сведения не представлены

Прогнозные сведения

№ п/п	Статус	Наименование результата регионального проекта и источника финансового обеспечения	Объем финансового обеспечения, тыс. рублей			Исполнение, тыс. рублей		Процент исполнения (8)/(5)*100	Комментарий
			Предусмотрено паспортом регионального проекта	Сводная бюджетная роспись	Лимиты бюджетных обязательств	Учтенные бюджетные обязательства	Кассовое исполнение		
1	2	3	4	5	6	7	8	9	10
Всего по региональному проекту за счет всех источников, в том числе:			146 474,99	146 474,99	146 458,39	146 458,39	144 996,28	98,99	
консолидированный бюджет субъекта Российской Федерации, в т.ч.:			146 474,99	146 474,99	146 458,39	146 458,39	144 996,28	98,99	
бюджет субъекта Российской Федерации			146 474,99	146 474,99	146 458,39	146 458,39	144 996,28	98,99	
межбюджетные трансферты бюджета субъекта Российской Федерации бюджетам муниципальных образований			0,00	0,00	0,00	0,00	0,00	0,00	
бюджеты муниципальных образований			0,00	0,00	0,00	0,00	0,00	0,00	
внебюджетные источники			0,00	0,00	0,00	0,00	0,00	0,00	

Отсутствие отклонений

Наличие отклонений

Наличие критических отклонений

Сведения не представлены

Прогнозные сведения

4. Статус достижения результатов

№ п/п	Статус	Наименование результата	Достижение контрольных точек
1		К 2024 году Центрами поддержки предпринимательства предоставлено 12000 услуг субъектам МСП (нарастающим итогом) Значение: 4 000,0000 Дата: 20.12.2020	
2		Организовано оказание комплекса услуг, сервисов и мер поддержки субъектам МСП в Центрах "Мой бизнес", в том числе финансовых (кредитных, гарантийных, лизинговых) услуг, консультационной и образовательной поддержки, поддержки по созданию и модернизации производств, социального предпринимательства и в таких сферах, как благоустройство городской среды и сельской местности, экология, женское предпринимательство, а также услуг АО "Корпорация "МСП" и АО "Российский экспортный центр", не менее чем в 100 Центрах "Мой бизнес", в том числе по годам (нарастающим итогом): 2019 г. - 20 Центров "Мой бизнес"; 2020 г. - 40 Центров "Мой бизнес"; 2021 г. - 80 Центров "Мой бизнес"; 2022 г. - 100 Центров "Мой бизнес"; 2023 г. - 100 Центров "Мой бизнес"; 2024 г. - 100 Центров "Мой бизнес". К 2024 году доля субъектов МСП, охваченных услугами Центров "Мой бизнес" составит 10% Значение: 4,0000 Дата: 20.12.2020	
3		Разработана и реализована программа поддержки субъектов МСП в целях их ускоренного развития в моногородах. Количество субъектов МСП в моногородах, получивших поддержку, к 2024 году составит 4511 единиц (нарастающим итогом) Значение: 18,0000 Дата: 20.12.2020	
4		Количество субъектов МСП, выведенных на экспорт при поддержке АНО «Центр координации поддержки экспортно-ориентированных субъектов малого и среднего предпринимательства в Чувашской Республике», достигло 0,135 тыс. единиц (нарастающим итогом) к 2024 году Значение: 0,0550 Дата: 20.12.2020	

---

[3]ПС - президиум Совета при Президенте Российской Федерации по стратегическому развитию и национальным проектам; ПК - проектный комитет; РНП - руководитель национального проекта.

Отсутствие отклонений | Наличие отклонений | Наличие критических отклонений | Сведения не представлены | Прогнозные сведения

№ п/п	Статус	Наименование результата	Достижение контрольных точек
5		Доступ субъектов МСП к экспортной поддержке обеспечен во всех субъектах Российской Федерации, в том числе с привлечением торгово-промышленных палат субъектов Российской Федерации и административно-территориальных образований. Не менее чем в 75 субъектах Российской Федерации функционируют ЦПЭ. В других субъектах Российской Федерации определен специалист, обладающий компетенциями по консультационной поддержке экспортеров. Количество субъектов Российской Федерации, осуществляющих поддержку экспорта субъектов МСП: в 2019 г. - 72 субъектов Российской Федерации; в 2020 г. - 75 субъектов Российской Федерации; в 2021 г. - 85 субъектов Российской Федерации. Количество субъектов МСП, выведенных на экспорт при поддержке ЦПЭ, достигло 15,4 тыс. единиц (нарастающим итогом) к 2024 году Значение: 0,0550 Дата: 20.12.2020	
6		Обеспечен льготный доступ субъектов МСП к производственным площадям и помещениям в целях создания (развития) производственных и инновационных компаний, в том числе для целей участия субъектов МСП в закупках крупнейших заказчиков, путем создания в субъектах Российской Федерации не менее 129 промышленных парков, технопарков, в том числе в сфере высоких технологий и агропромышленного производства, с применением механизмов государственно-частного партнерства в период 2019 - 2024 годы: 2019 г. - 7,1 млрд. рублей, 22 парка; 2020 г. - 5,2 млрд. рублей, 10 парков; 2021 г. - 2,0 млрд. рублей, 10 парков; 2022 г. - 10,2 млрд. рублей, 61 парк; 2023 г. - 5,5 млрд. рублей, 26 парков. Увеличен объем инвестиций в основной капитал субъектов МСП, получивших доступ к производственным площадям и помещениям в рамках промышленных парков, технопарков, млрд рублей Значение: 0,2260 Дата: 20.12.2020	

---

[3]ПС - президиум Совета при Президенте Российской Федерации по стратегическому развитию и национальным проектам; ПК - проектный комитет; РНП - руководитель национального проекта.

Отсутствие отклонений | Наличие отклонений | Наличие критических отклонений | Сведения не представлены | Прогнозные сведения

5. Динамика достижения контрольных точек

Сведения о достижении результатов, контрольных точек и мероприятий

№ п/п	Уровень контроля	Статус	Наименование результата, контрольной точки, мероприятия	Срок реализации		Ответственный исполнитель	Комментарий
				план	факт/прогноз		
1.			Разработана и реализована программа поддержки субъектов МСП в целях их ускоренного развития в моногородах. Количество субъектов МСП в моногородах, получивших поддержку, к 2024 году составит 4511 единиц (нарастающим итогом) Значение: 18, на дату 20.12.2020	20.12.2020	31.08.2020	Михайлова Е. Г.	Информация по значению результата: Выполнено.Подтверждающие документы: 1. "реестр" АНО "АПМБ" от 31.08.2020г. №б/н, приложен файл. Предоставлена информация : 89 из 18.

ПС - президиум Совета при Президенте Российской Федерации по стратегическому развитию и национальным проектам; ПК - проектный комитет;
РНП - руководитель национального проекта.

Отсутствие отклонений | Наличие отклонений | Наличие критических отклонений | Сведения не представлены | Прогнозные сведения

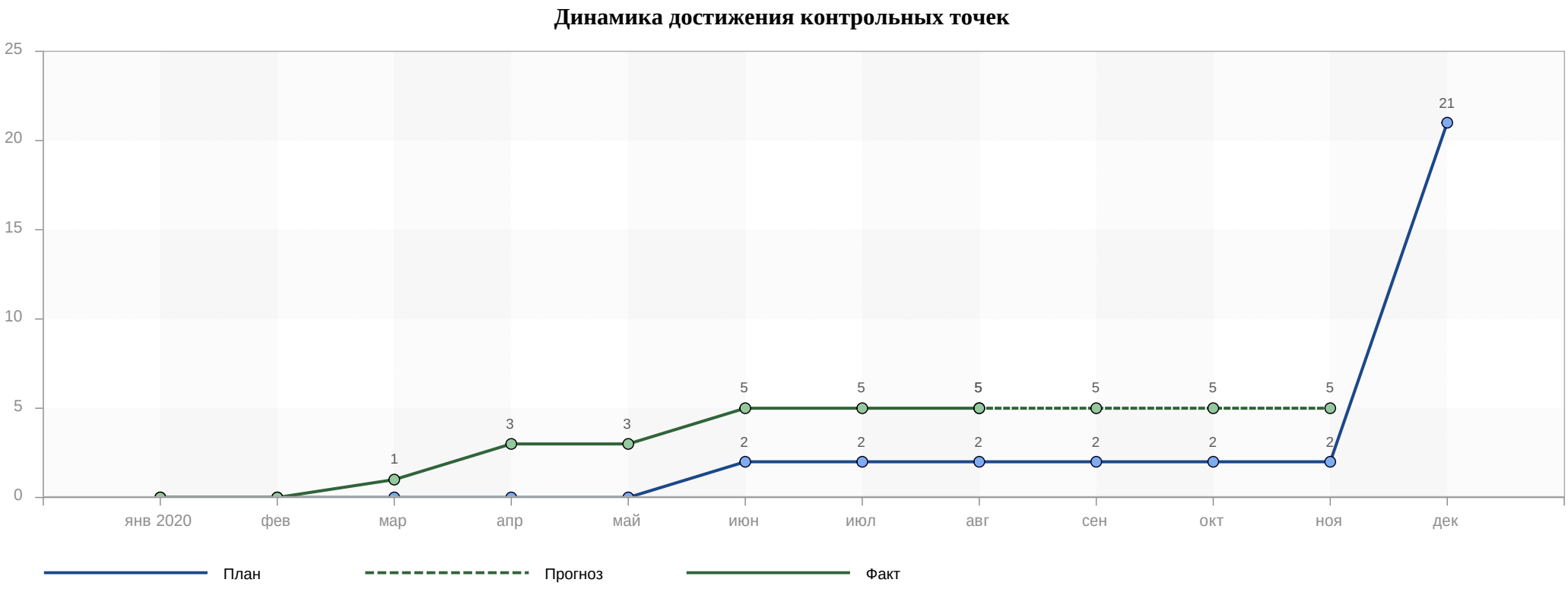

Рис. 1. *"(I5-97) Акселерация субъектов малого и среднего предпринимательства"*

Просрочено контрольных точек: 0

Риски несвоевременного достижения контрольных точек: 0

ПРИЛОЖЕНИЕ №1

к отчету о ходе реализации
регионального проекта

График достижения показателя

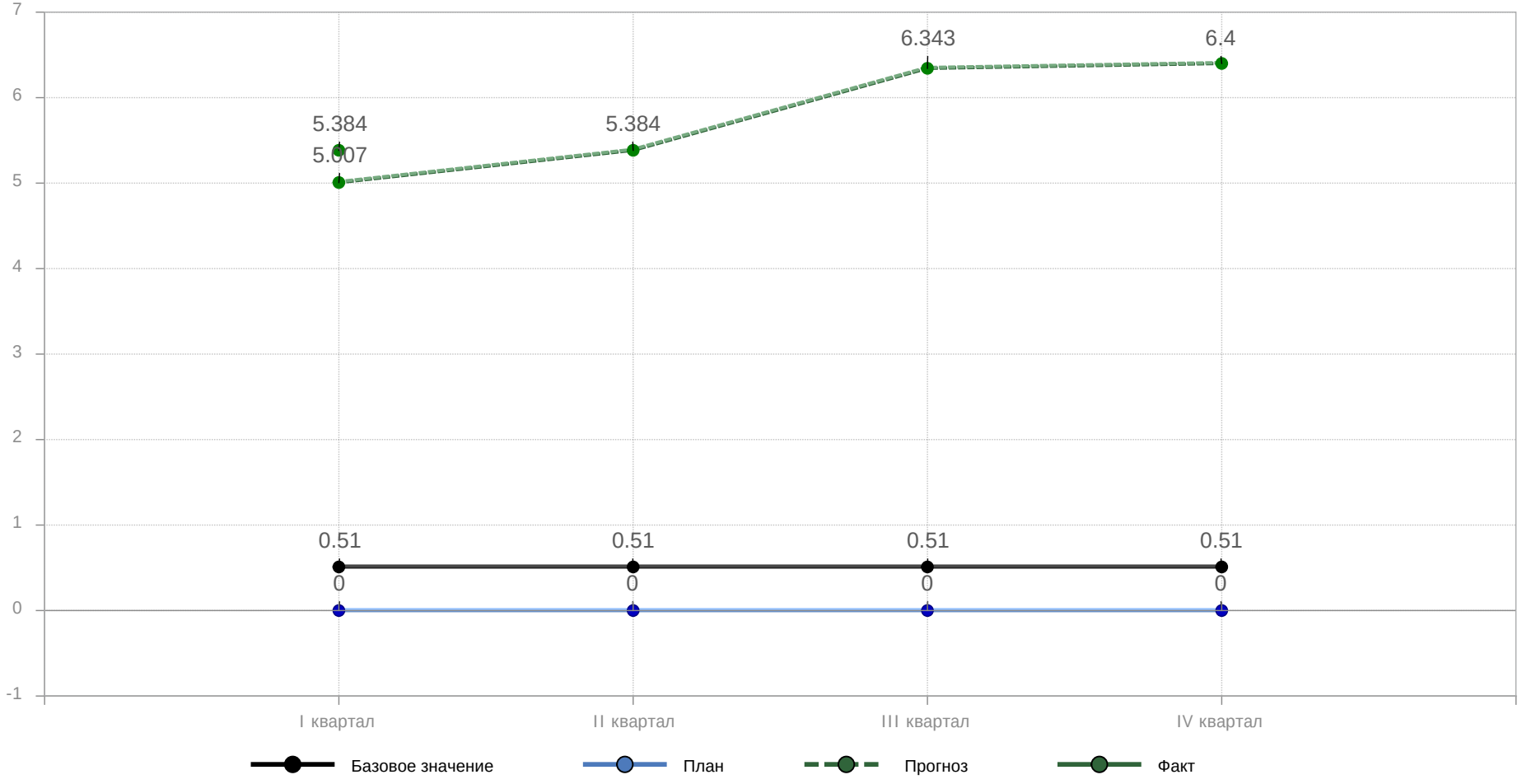

Рис. 1. Количество субъектов МСП и самозанятых граждан, получивших поддержку в рамках федерального проекта, нарастающим итогом

ПРИЛОЖЕНИЕ №2

к отчету о ходе реализации
регионального проекта

Диаграмма достижения показателя

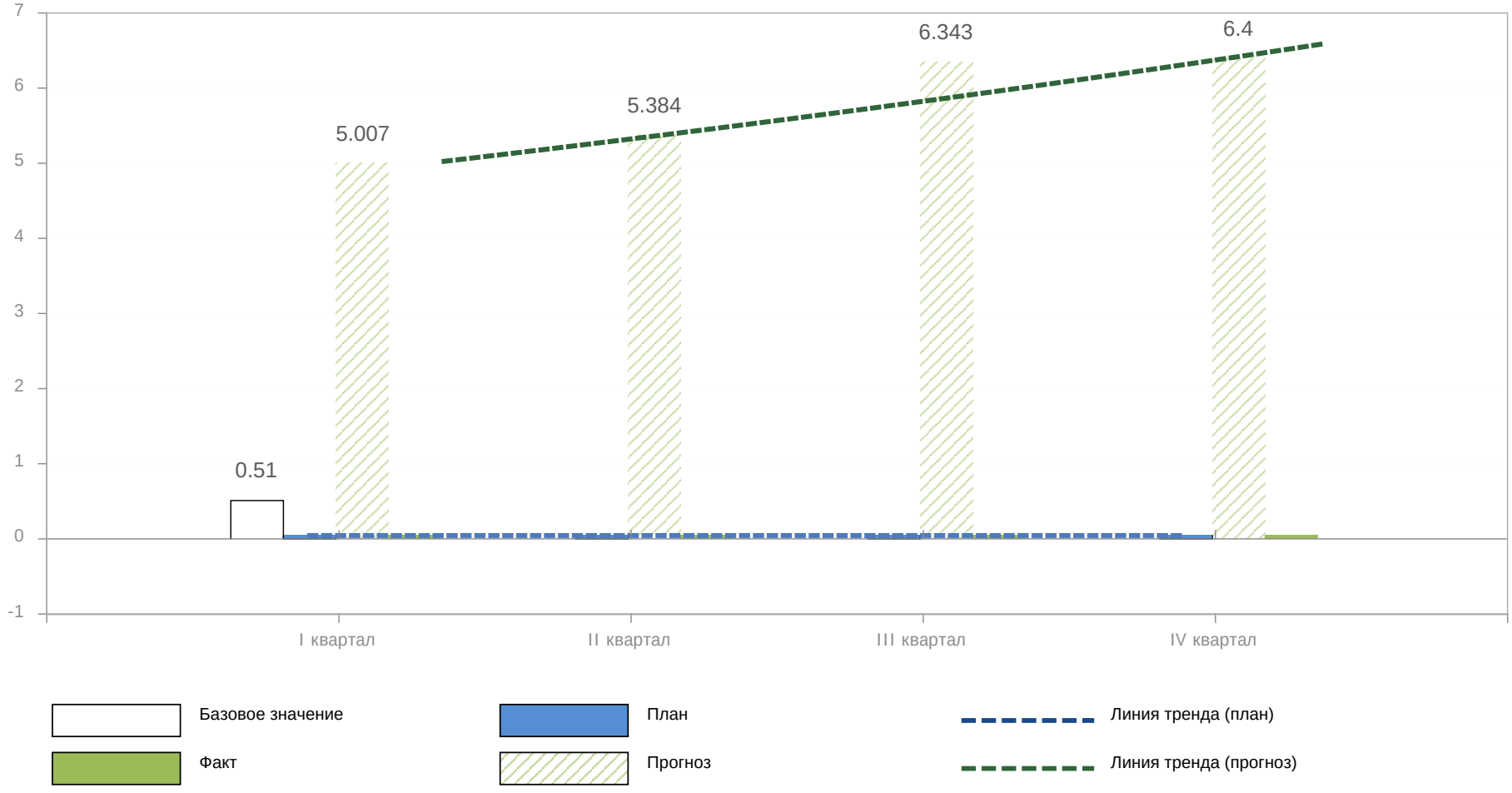

Рис. 2. Количество субъектов МСП и самозанятых граждан, получивших поддержку в рамках федерального проекта, нарастающим итогом

ПРИЛОЖЕНИЕ №3

к отчету о ходе реализации
регионального проекта

График достижения показателя

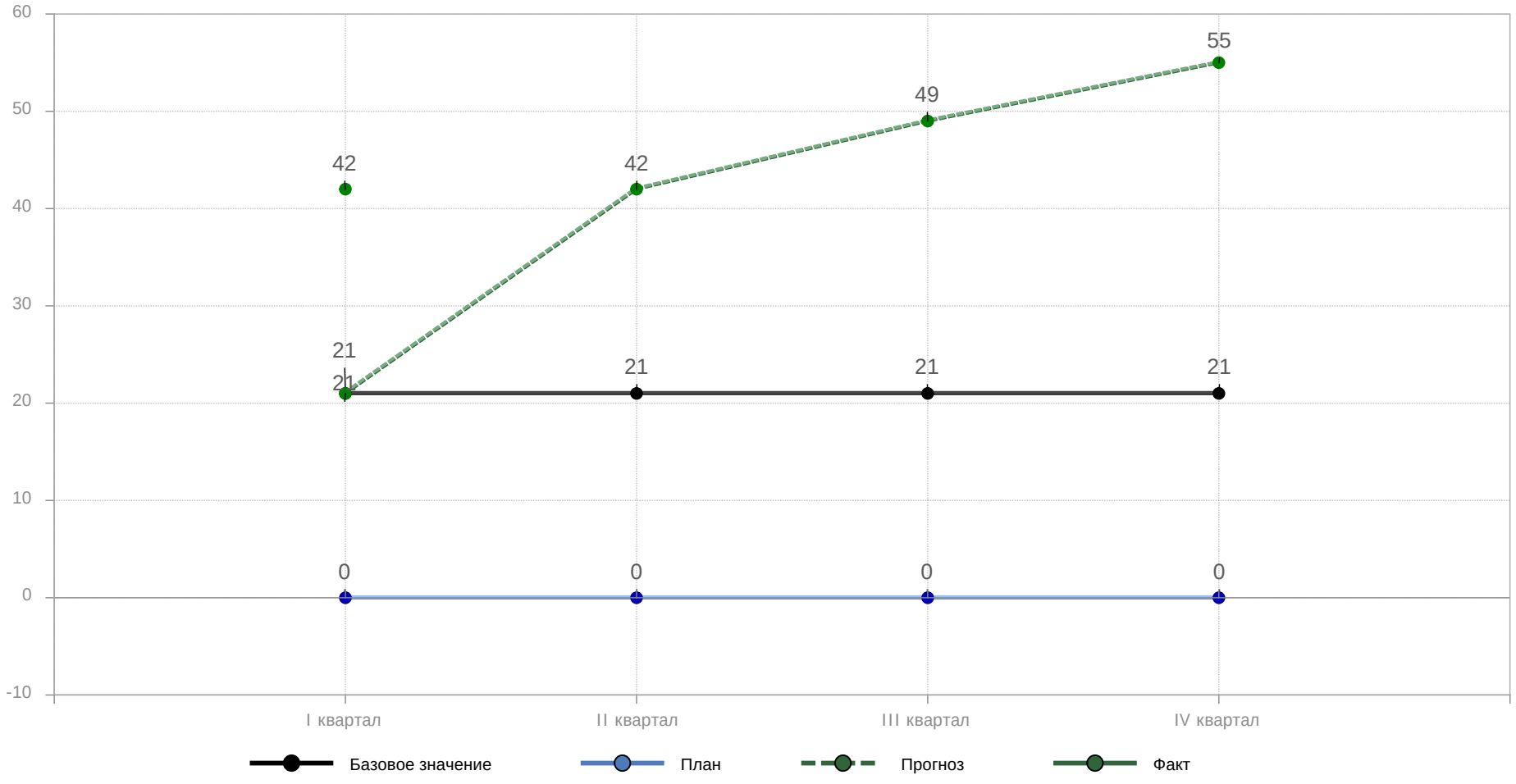

Рис. 3. Количество субъектов МСП, выведенных на экспорт при поддержке центров (агентств) координации поддержки экспортно-ориентированных субъектов МСП, нарастающим итогом

ПРИЛОЖЕНИЕ №4

к отчету о ходе реализации
регионального проекта

Диаграмма достижения показателя

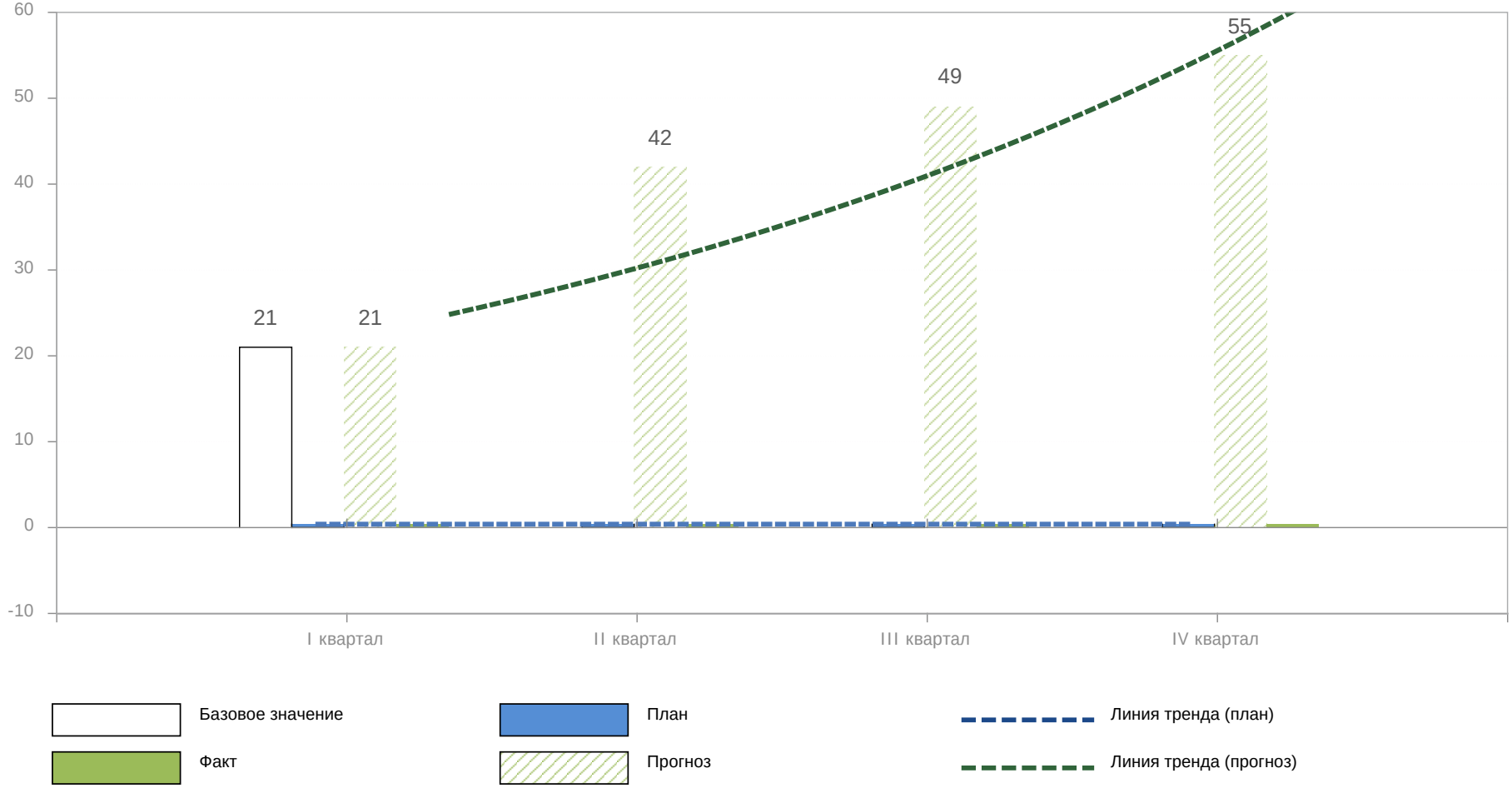

Рис. 4. Количество субъектов МСП, выведенных на экспорт при поддержке центров (агентств) координации поддержки экспортно-ориентированных субъектов МСП, нарастающим итогом