Руководитель
регионального проекта —
Антонова Инна Николаевна
ДОКУМЕНТ ПОДПИСАН
ЭЛЕКТРОННОЙ ПОДПИСЬЮ
(подпись)

СВЕДЕНИЯ О СЕРТИФИКАТЕ ЭП

Сертификат: 01301BB20030AB5DB0499758322D7C4A4D

Владелец: Антонова Инна Николаевна

Действителен: с 27.12.2019 по 27.12.2020

03.09.2020

ОДОБРЕН
_____

О Т Ч Е Т

О ХОДЕ РЕАЛИЗАЦИИ РЕГИОНАЛЬНОГО ПРОЕКТА НА 31 АВГУСТА 2020 ГОДА

"(I8-97) Популяризация предпринимательства"

Общий статус реализации

1. Риски	2. Показатели	3. Бюджет	4. Результаты	5. Контрольные точки
Отсутствие отклонений	*Отсутствие отклонений*	*Отсутствие отклонений*	*Отсутствие отклонений*	*Отсутствие отклонений*

1. Ключевые риски

№ п/п	Статус	Наименование соответствующего раздела паспорта проекта	Краткое описание риска	Предлагаемые решения
Отсутствуют ключевые риски				

2. Сведения о значениях целей и показателей

№ п/п	Статус	Наименование целей и показателей	Единица измерения (по ОКЕИ)	Фактическое значение за предыдущий год	Значения по кварталам				Плановое значение на конец года	Процент достижения	Комментарий
					I	II	III	IV			
1		Количество физических лиц - участников федерального проекта, занятых в сфере малого и среднего предпринимательства, по итогам участия в федеральном проекте, нарастающим итогом	Тысяча человек	0.223	0.223	0.352	0.352	0.865	0.865	40,69%	Подтверждающие документы: 1. "реестр" АУ ЧР "РБИ" Минэкономразвития Чувашии от 27.08.2020г. №б/н, приложен файл.
2		Количество вновь созданных субъектов МСП участниками проекта, нарастающим итогом	Тысяча единиц	0.064	0.064	0.064	0.064	0.16	0.16	40,00%	Подтверждающие документы: 1. "отчет" АУ ЧР "РБИ" Минэкономразвития Чувашии от 27.08.2020г. №б/н, приложен файл.
3		Количество обученных основам ведения бизнеса, финансовой грамотности и иным навыкам предпринимательской деятельности, нарастающим итогом	Тысяча человек	0.654	0.654	0.654	0.654	1.326	1.326	49,32%	Подтверждающие документы: 1. "отчет" АУ ЧР "РБИ" Минэкономразвития Чувашии от 27.08.2020г. №б/н, приложен файл.
4		Количество физических лиц - участников федерального проекта, нарастающим итогом	Тысяча человек	3.552	3.552	3.681	3.681	7.304	7.304	50,40%	Подтверждающие документы: 1. "отчет" АУ ЧР "РБИ" Минэкономразвития Чувашии от 27.08.2020г. №б/н, приложен файл.

Отсутствие отклонений | Наличие отклонений | Наличие критических отклонений | Сведения не представлены | Прогнозные сведения

3. Статус исполнения бюджета[2]

Бюджет субъекта
на 31 августа 2020 года

Всего: 8 632,02 тыс. руб

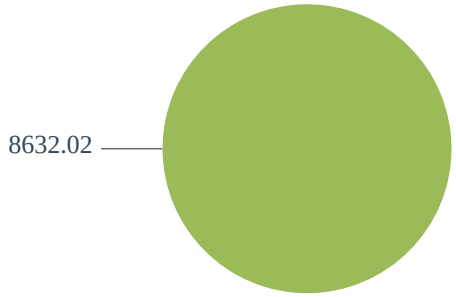

Сводный бюджет МО
на 31 августа 2020 года
Всего: 0,00 тыс. руб

Бюджеты государственных внебюджетных фондов
на 31 августа 2020 года
Всего: 0,00 тыс. руб

Внебюджетные источники
на 31 августа 2020 года
Всего: 0,00 тыс. руб

Фактически исполнено Риски исполнения Остаток финансовых средств

[2] При построении диаграмм учитывается объем финансового обеспечения реализации федеральнго проекта (в разрезе источников финансирования), предусмотренный на текущий финансовый год.

Сведения об исполнении бюджета

№ п/п	Статус	Наименование результата регионального проекта и источника финансового обеспечения	Объем финансового обеспечения, тыс. рублей			Исполнение, тыс. рублей		Процент исполнения (8)/(5)*100	Комментарий
			Предусмотрено паспортом регионального проекта	Сводная бюджетная роспись	Лимиты бюджетных обязательств	Учтенные бюджетные обязательства	Кассовое исполнение		
1	2	3	4	5	6	7	8	9	10
1		(01) В 85 субъектах Российской Федерации реализованы комплексные программы по вовлечению в предпринимательскую деятельность и содействию созданию собственного бизнеса для каждой целевой группы, включая поддержку создания сообществ начинающих предпринимателей и развитие института наставничества. Количество вновь созданных субъектов МСП достигнет (нарастающим итогом) 62000 ед. в 2024 г., в том числе: в 2019 году - 9000 ед.; в 2020 году - 13500 ед.; в 2021 году - 13500 ед.; в 2022 году - 10000 ед.; в 2023 году - 9000 ед.; в 2024 году - 7000 ед.	8 632,02	8 632,02	8 632,02	8 632,02	8 632,02	100,00	
1.1		консолидированный бюджет субъекта Российской Федерации, в т.ч.:	8 632,02	8 632,02	8 632,02	8 632,02	8 632,02	100,00	
1.1.1		бюджет субъекта Российской Федерации	8 632,02	8 632,02	8 632,02	8 632,02	8 632,02	100,00	
1.1.2		межбюджетные трансферты бюджета субъекта Российской	0,00	0,00	0,00	0,00	0,00	0,00	

Отсутствие отклонений

Наличие отклонений

Наличие критических отклонений

Сведения не представлены

Прогнозные сведения

№ п/п	Статус	Наименование результата регионального проекта и источника финансового обеспечения	Объем финансового обеспечения, тыс. рублей			Исполнение, тыс. рублей		Процент исполнения (8)/(5)*100	Комментарий
			Предусмотрено паспортом регионального проекта	Сводная бюджетная роспись	Лимиты бюджетных обязательств	Учтенные бюджетные обязательства	Кассовое исполнение		
1	2	3	4	5	6	7	8	9	10
		Федерации бюджетам муниципальных образований							
1.1.3		бюджеты муниципальных образований	0,00	0,00	0,00	0,00	0,00	0,00	
1.4		внебюджетные источники	0,00	0,00	0,00	0,00	0,00	0,00	
Всего по региональному проекту за счет всех источников, в том числе:			8 632,02	8 632,02	8 632,02	8 632,02	8 632,02	100,00	
консолидированный бюджет субъекта Российской Федерации, в т.ч.:			8 632,02	8 632,02	8 632,02	8 632,02	8 632,02	100,00	
бюджет субъекта Российской Федерации			8 632,02	8 632,02	8 632,02	8 632,02	8 632,02	100,00	
межбюджетные трансферты бюджета субъекта Российской Федерации бюджетам муниципальных образований			0,00	0,00	0,00	0,00	0,00	0,00	
бюджеты муниципальных образований			0,00	0,00	0,00	0,00	0,00	0,00	
внебюджетные источники			0,00	0,00	0,00	0,00	0,00	0,00	

Отсутствие отклонений

Наличие отклонений

Наличие критических отклонений

Сведения не представлены

Прогнозные сведения

4. Статус достижения результатов

№ п/п	Статус	Наименование результата	Достижение контрольных точек
1		В 85 субъектах Российской Федерации реализованы комплексные программы по вовлечению в предпринимательскую деятельность и содействию созданию собственного бизнеса для каждой целевой группы, включая поддержку создания сообществ начинающих предпринимателей и развитие института наставничества. Количество вновь созданных субъектов МСП достигнет (нарастающим итогом) 62000 ед. в 2024 г., в том числе: в 2019 году - 9000 ед.; в 2020 году - 13500 ед.; в 2021 году - 13500 ед.; в 2022 году - 10000 ед.; в 2023 году - 9000 ед.; в 2024 году - 7000 ед. Значение: 160,0000 Дата: 20.12.2020	1

---

[3]ПС - президиум Совета при Президенте Российской Федерации по стратегическому развитию и национальным проектам; ПК - проектный комитет; РНП - руководитель национального проекта.

Отсутствие отклонений | Наличие отклонений | Наличие критических отклонений | Сведения не представлены | Прогнозные сведения

5. Динамика достижения контрольных точек

Сведения о достижении результатов, контрольных точек и мероприятий

№ п/п	Уровень контроля	Статус	Наименование результата, контрольной точки, мероприятия	Срок реализации		Ответственный исполнитель	Комментарий
				план	факт/прогноз		
1.			В 85 субъектах Российской Федерации реализованы комплексные программы по вовлечению в предпринимательскую деятельность и содействию созданию собственного бизнеса для каждой целевой группы, включая поддержку создания сообществ начинающих предпринимателей и развитие института наставничества. Количество вновь созданных субъектов МСП достигнет (нарастающим итогом) 62000 ед. в 2024 г., в том числе: в 2019 году - 9000 ед.; в 2020 году - 13500 ед.; в 2021 году - 13500 ед.; в 2022 году - 10000 ед.; в 2023 году - 9000 ед.; в 2024 году - 7000 ед. Значение: 160, на дату 20.12.2020	20.12.2020	20.12.2020	Михайлова Е. Г.	Информация по значению результата: В работе.Подтверждающие документы: 1. "отчет" АУ ЧР "РБИ" Минэкономразвития Чувашии от 27.08.2020г. №б/н, приложен файл. отклонения отсутствуют Предоставлена информация : 64 из 160.
1.1.	РРП		Услуга оказана (работы выполнены)	20.12.2020	15.11.2020	Викторов В. О.	В работе. Подтверждающие документы: 1. "отчет" АУ ЧР "РБИ" Минэкономразвития Чувашии от 27.08.2020г. №б/н, приложен файл.

ПС - президиум Совета при Президенте Российской Федерации по стратегическому развитию и национальным проектам; ПК - проектный комитет;
РНП - руководитель национального проекта.

Отсутствие отклонений | Наличие отклонений | Наличие критических отклонений | Сведения не представлены | Прогнозные сведения

№ п/п	Уровень контроля	Статус	Наименование результата, контрольной точки, мероприятия	Срок реализации		Ответственный исполнитель	Комментарий
				план	факт/прогноз		
1.1.1	РРП		Разработана региональная информационная кампания по формированию благоприятного образа предпринимательства и стимулированию интереса к осуществлению предпринимательской деятельности с учетом особенностей каждой из выявленных целевых групп (на основе макетов и образцов, представленных Минэкономразвития России)	15.09.2020	15.09.2020	Викторов В. О.	В работе. отклонения отсутствуют
1.1.2	РРП		Проведены мероприятия, направленные на выявление у молодежи предрасположенностей к осуществлению предпринимательской деятельности	15.11.2020	15.11.2020	Викторов В. О.	В работе. отклонения отсутствуют

ПС - президиум Совета при Президенте Российской Федерации по стратегическому развитию и национальным проектам; ПК - проектный комитет;
РНП - руководитель национального проекта.

Отсутствие отклонений | Наличие отклонений | Наличие критических отклонений | Сведения не представлены | Прогнозные сведения

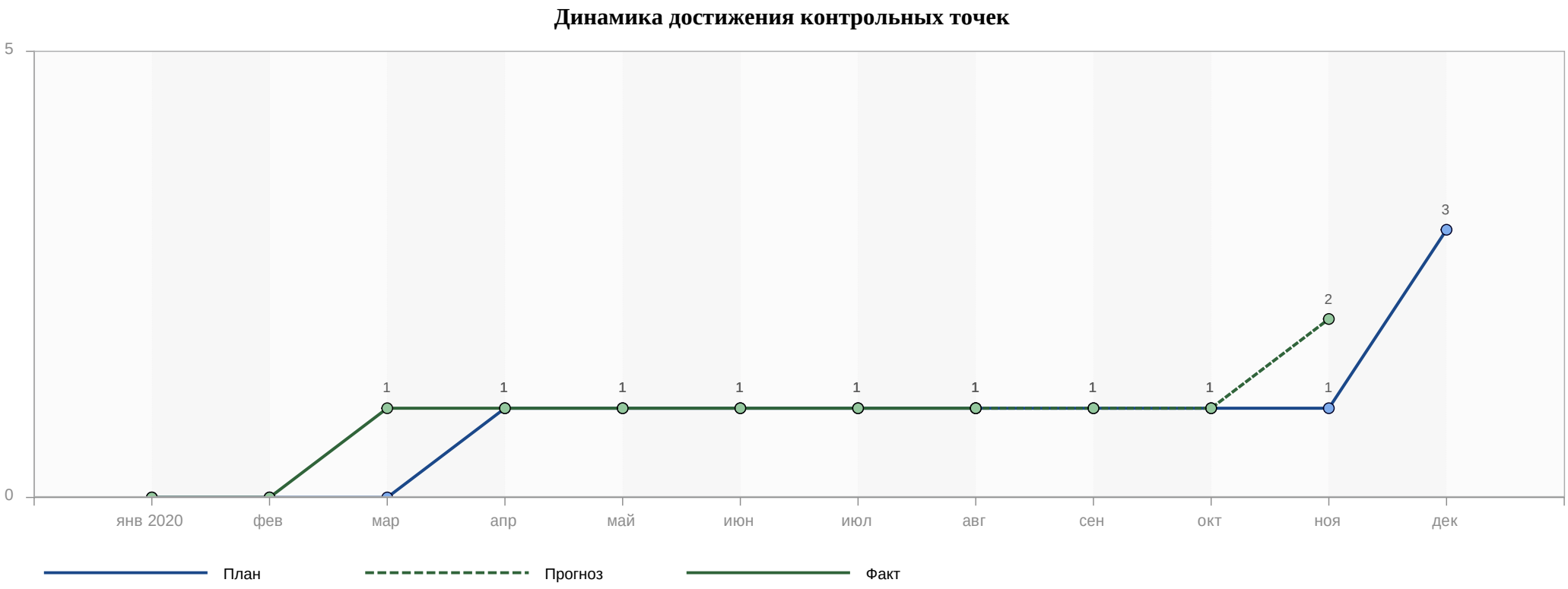

Рис. 1. *"(I8-97) Популяризация предпринимательства"*

Просрочено контрольных точек: 0

Риски несвоевременного достижения контрольных точек: 0

ПРИЛОЖЕНИЕ №1

к отчету о ходе реализации
регионального проекта

График достижения показателя

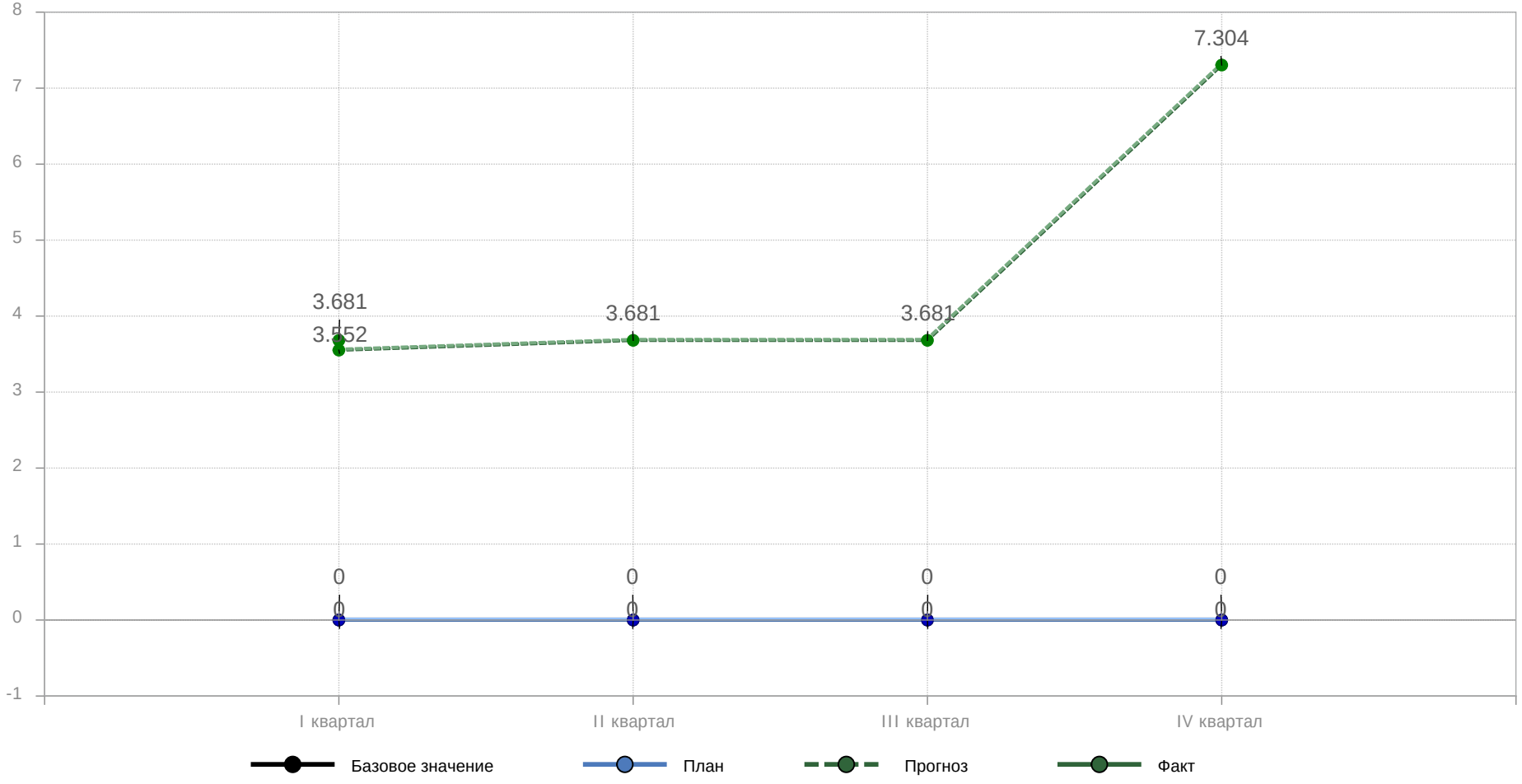

Рис. 1. Количество физических лиц - участников федерального проекта, нарастающим итогом

ПРИЛОЖЕНИЕ №2

к отчету о ходе реализации
регионального проекта

Диаграмма достижения показателя

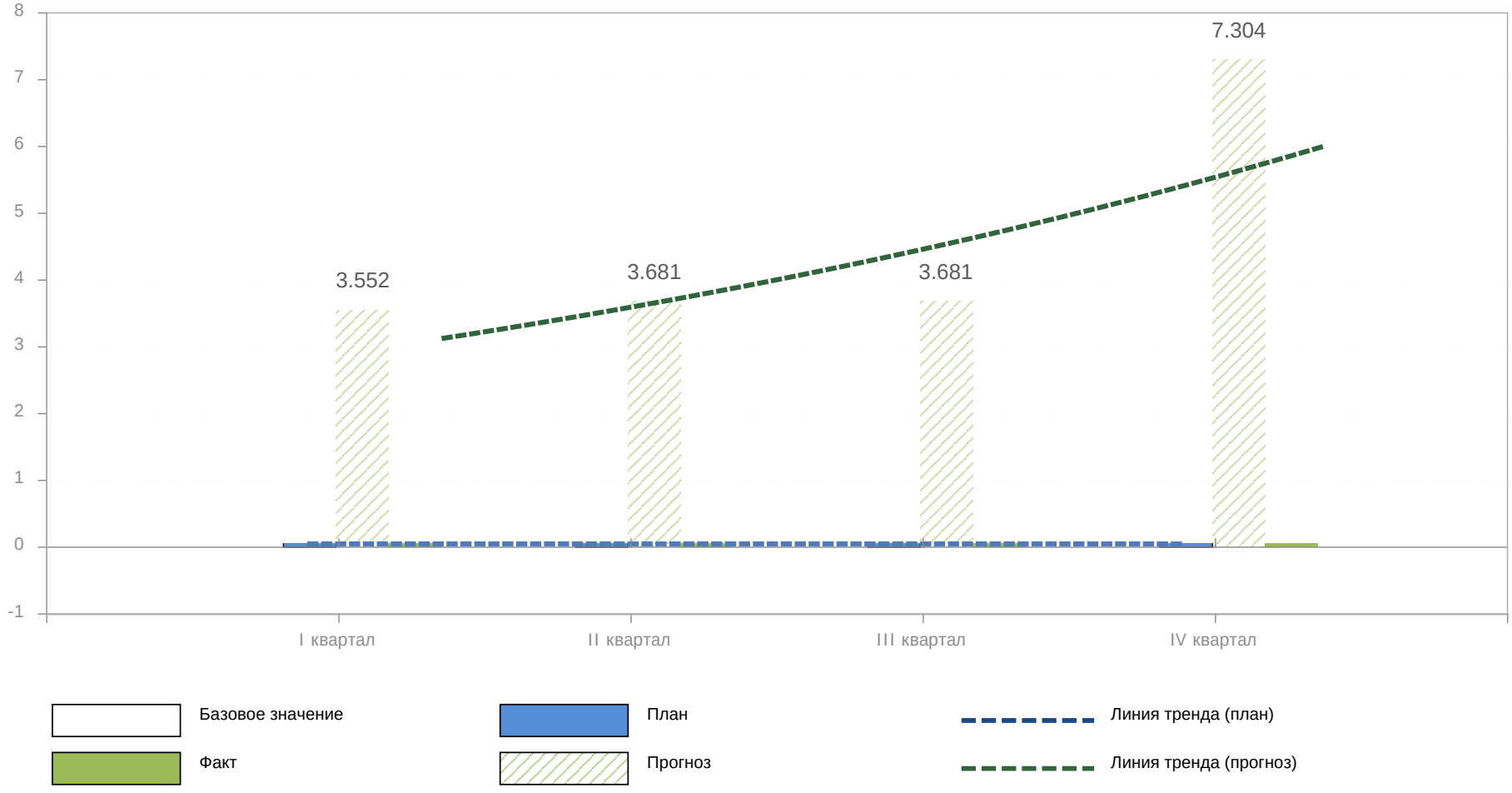

Рис. 2. Количество физических лиц - участников федерального проекта, нарастающим итогом

ПРИЛОЖЕНИЕ №3

к отчету о ходе реализации
регионального проекта

График достижения показателя

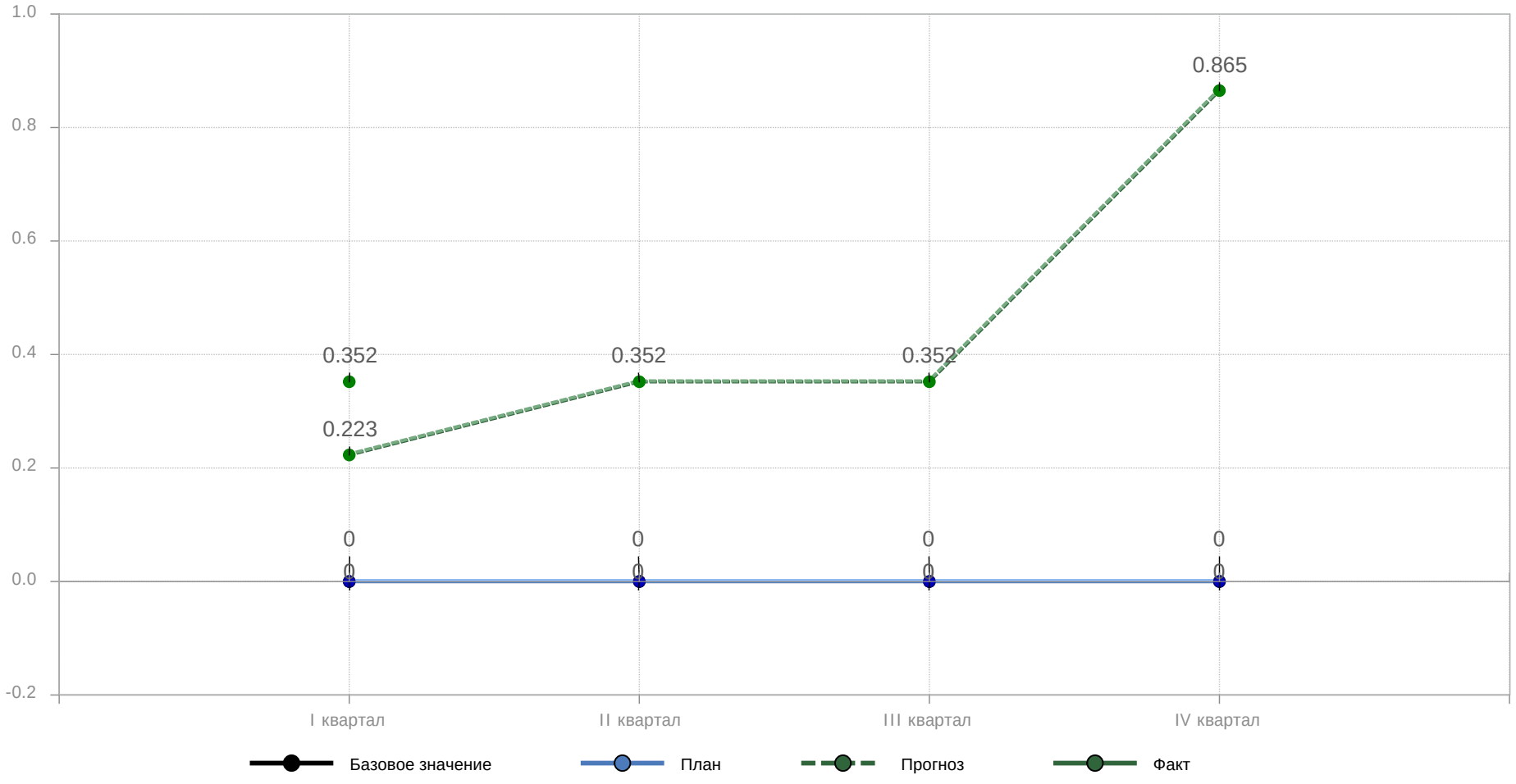

Рис. 3. Количество физических лиц - участников федерального проекта, занятых в сфере малого и среднего предпринимательства, по итогам участия в федеральном проекте, нарастающим итогом

ПРИЛОЖЕНИЕ №4

к отчету о ходе реализации
регионального проекта

Диаграмма достижения показателя

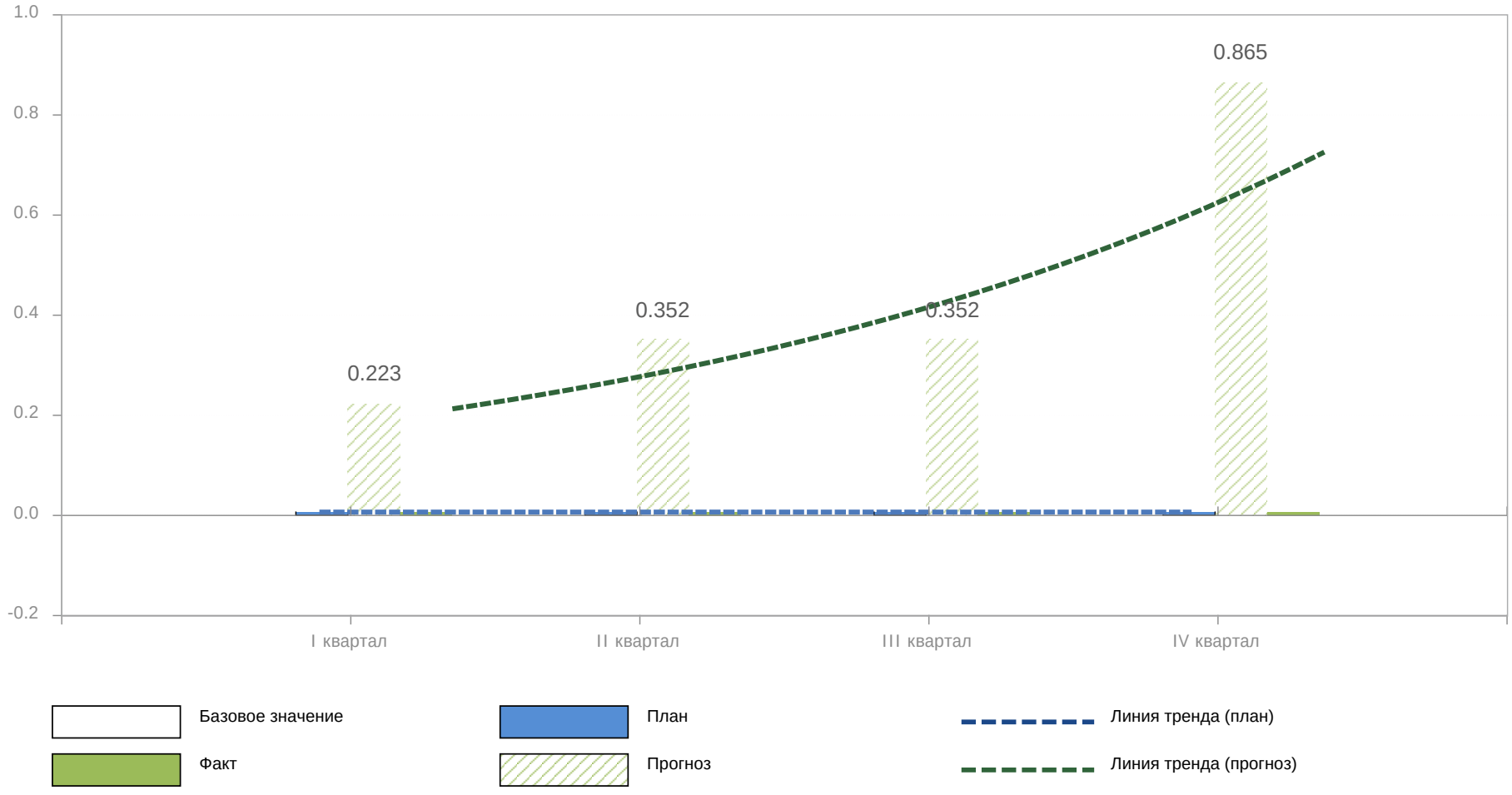

Рис. 4. Количество физических лиц - участников федерального проекта, занятых в сфере малого и среднего предпринимательства, по итогам участия в федеральном проекте, нарастающим итогом

ПРИЛОЖЕНИЕ №5

к отчету о ходе реализации
регионального проекта

График достижения показателя

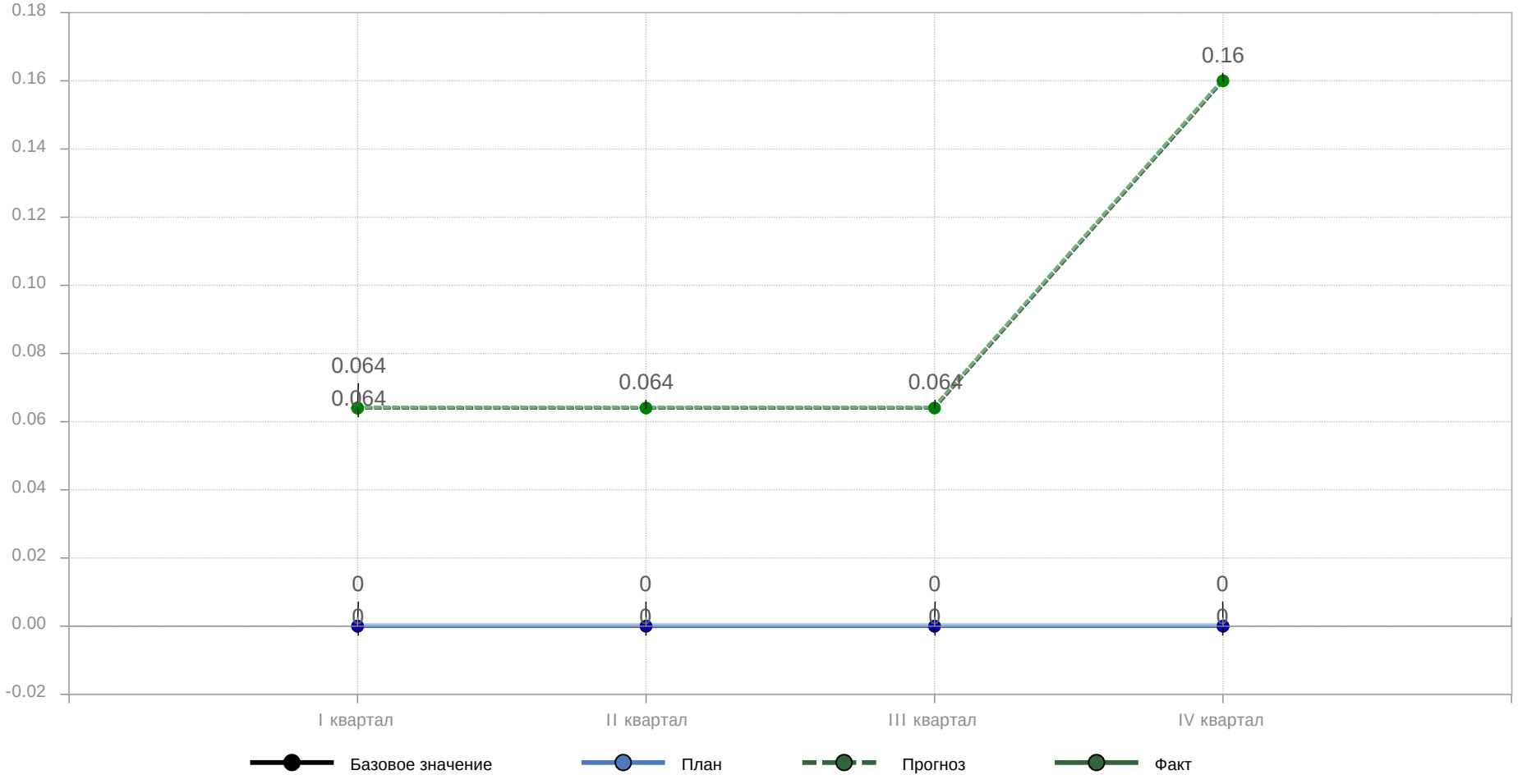

Рис. 5. Количество вновь созданных субъектов МСП участниками проекта, нарастающим итогом

ПРИЛОЖЕНИЕ №6

к отчету о ходе реализации
регионального проекта

Диаграмма достижения показателя

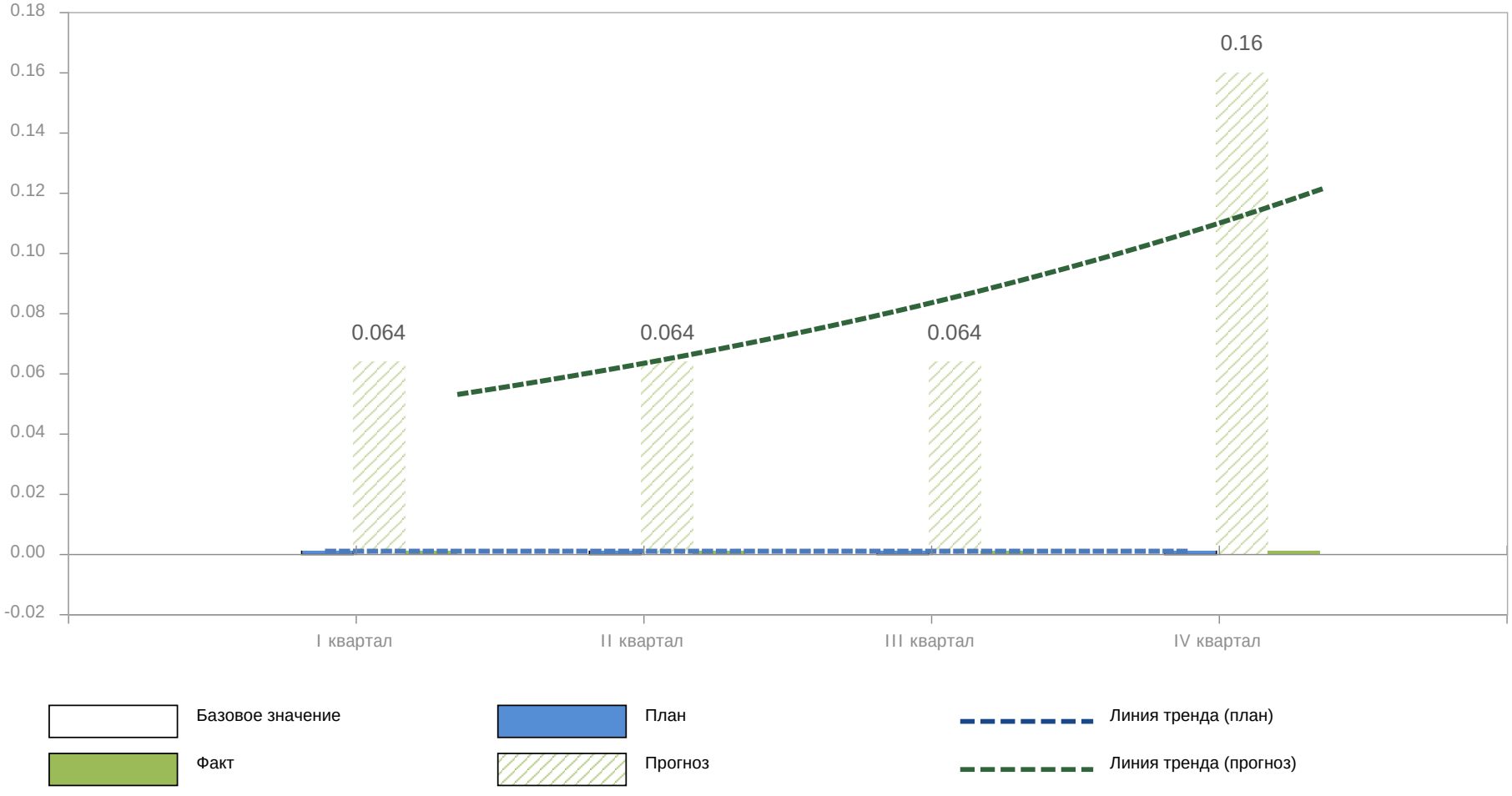

Рис. 6. Количество вновь созданных субъектов МСП участниками проекта, нарастающим итогом

ПРИЛОЖЕНИЕ №7

к отчету о ходе реализации
регионального проекта

График достижения показателя

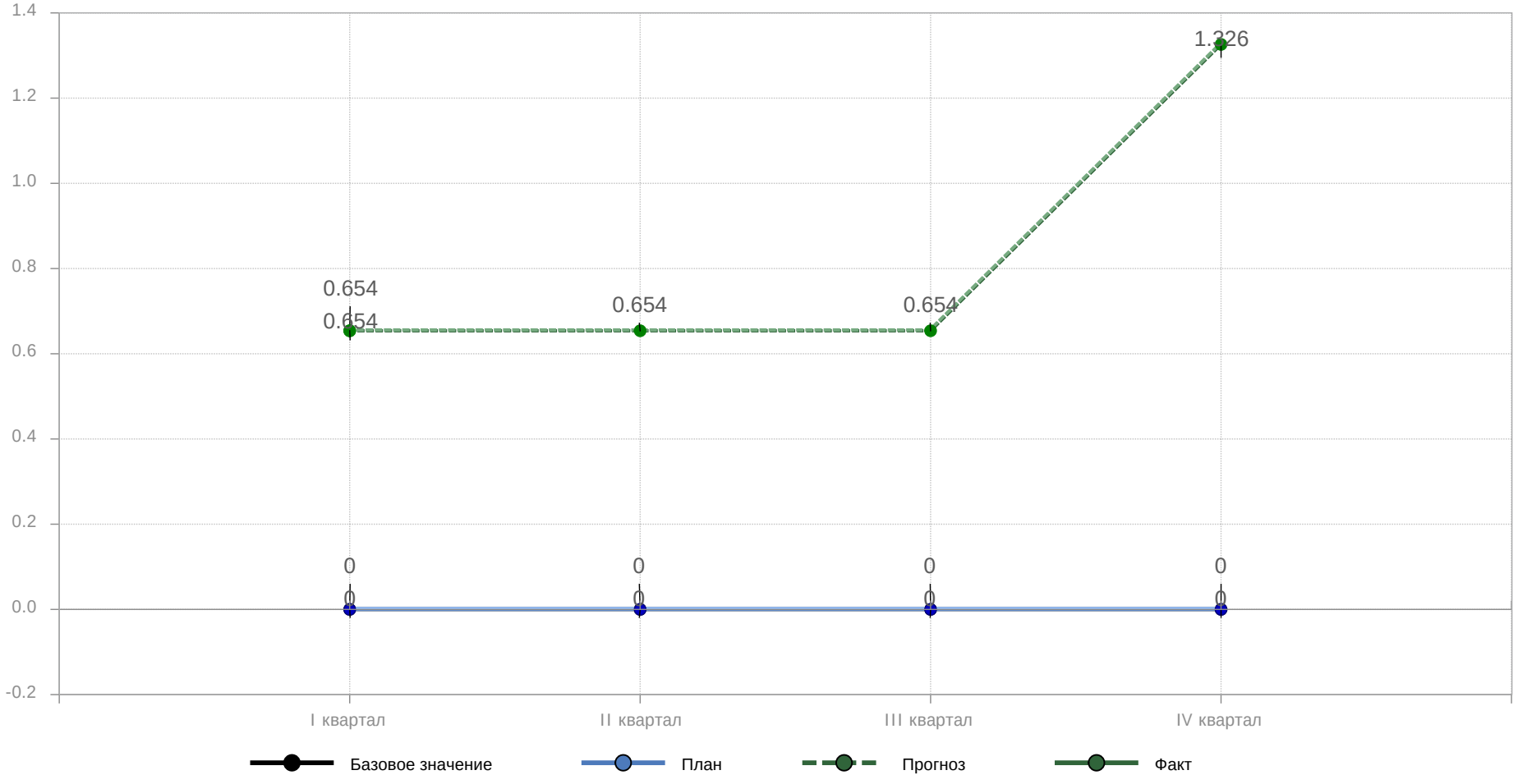

Рис. 7. Количество обученных основам ведения бизнеса, финансовой грамотности и иным навыкам предпринимательской деятельности, нарастающим итогом

ПРИЛОЖЕНИЕ №8

к отчету о ходе реализации
регионального проекта

Диаграмма достижения показателя

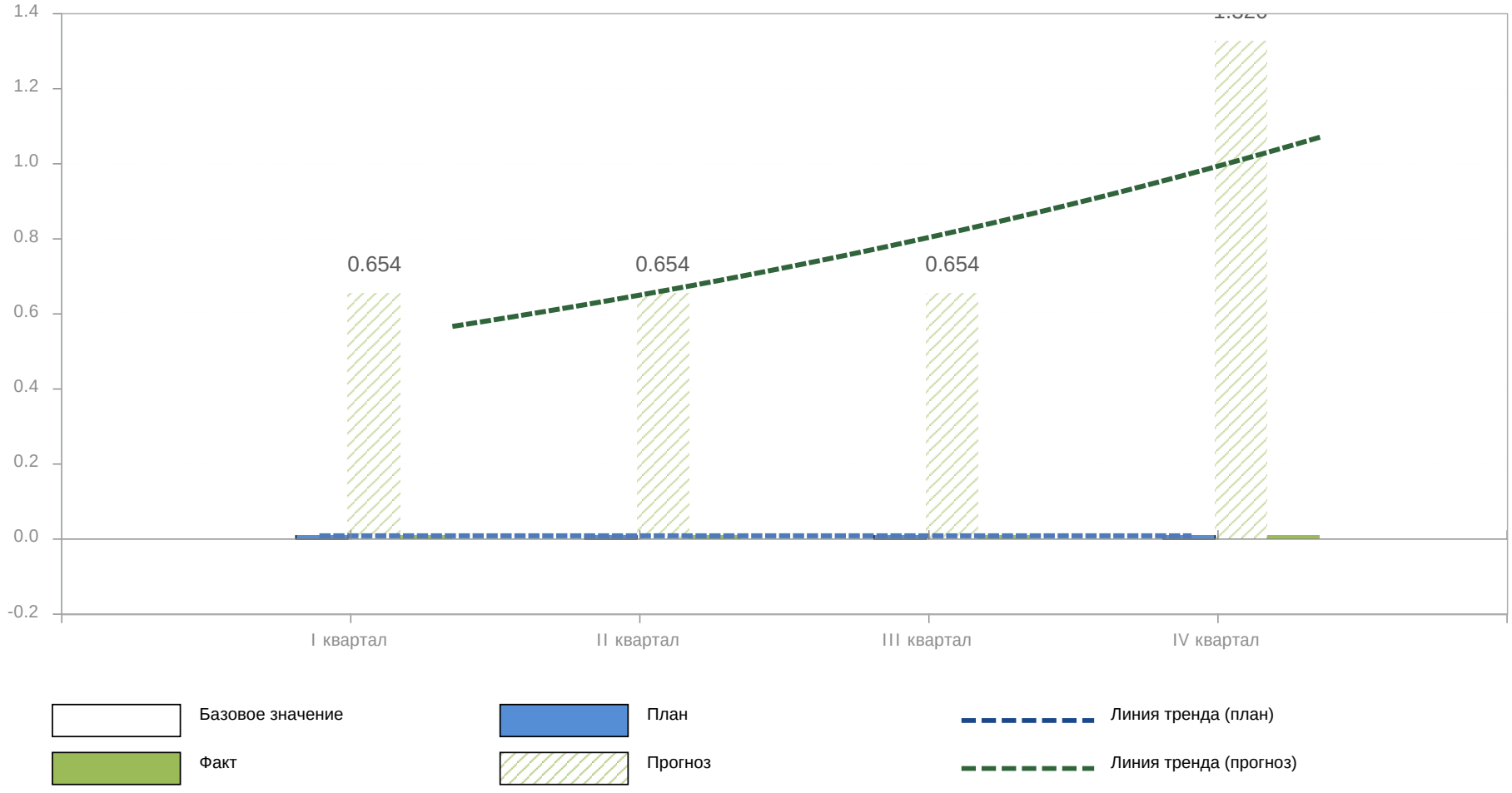

Рис. 8. Количество обученных основам ведения бизнеса, финансовой грамотности и иным навыкам предпринимательской деятельности, нарастающим итогом