Руководитель
регионального проекта —
Артамонов Сергей Геннадьевич
ДОКУМЕНТ ПОДПИСАН
ЭЛЕКТРОННОЙ ПОДПИСЬЮ
(подпись)

СВЕДЕНИЯ О СЕРТИФИКАТЕ ЭП

Сертификат:
4FDF12B1851E067CCADE4909E9A7621DD29BBC7B

Владелец: Артамонов Сергей Геннадьевич

Действителен: с 19.08.2019 по 19.11.2020

02.09.2020

ОДОБРЕН
_____

О Т Ч Е Т

О ХОДЕ РЕАЛИЗАЦИИ РЕГИОНАЛЬНОГО ПРОЕКТА НА 31 АВГУСТА 2020 ГОДА

"(I7-97) Создание системы поддержки фермеров и развитие сельской кооперации (Чувашская Республика - Чувашия)"

Общий статус реализации

1. Риски	2. Показатели	3. Бюджет	4. Результаты	5. Контрольные точки
Отсутствие отклонений	*Отсутствие отклонений*	*Отсутствие отклонений*	*Отсутствие отклонений*	--

1. Ключевые риски

№ п/п	Статус	Наименование соответствующего раздела паспорта проекта	Краткое описание риска	Предлагаемые решения
Отсутствуют ключевые риски				

2. Сведения о значениях целей и показателей

№ п/п	Статус	Наименование целей и показателей	Единица измерения (по ОКЕИ)	Фактическое значение за предыдущий год	Значения по кварталам				Плановое значение на конец года	Процент достижения	Комментарий
					I	II	III	IV			
1		Количество вовлеченных в субъекты МСП, осуществляющие деятельность в сфере сельского хозяйства, в том числе за счет средств государственной поддержки, в рамках федерального проекта "Создание системы поддержки фермеров и развитие сельской кооперации", человек (нарастающим итогом)	Человек	340	394	450	489	489	248	197,18%	
2		Количество работников, зарегистрированных в Пенсионном фонде Российской Федерации, Фонде социального страхования Российской Федерации, принятых крестьянскими (фермерскими) хозяйствами в году получения грантов "Агростартап", человек (нарастающим итогом)	Человек	46	46	46	46	72	72	63,89%	

Отсутствие отклонений | Наличие отклонений | Наличие критических отклонений | Сведения не представлены | Прогнозные сведения

№ п/п	Статус	Наименование целей и показателей	Единица измерения (по ОКЕИ)	Фактическое значение за предыдущий год	Значения по кварталам				Плановое значение на конец года	Процент достижения	Комментарий
					I	II	III	IV			
3		Количество принятых членов сельскохозяйственных потребительских кооперативов (кроме кредитных) из числа субъектов МСП, включая личных подсобных хозяйств и крестьянских (фермерских) хозяйств, в году предоставления государственной поддержки, единиц (нарастающим итогом)	Единица	104	104	104	104	137	137	75,91%	
4		Количество вновь созданных субъектов малого и среднего предпринимательства в сельском хозяйстве, включая крестьянские (фермерские) хозяйства и сельскохозяйственные потребительские кооперативы, единиц (нарастающим итогом)	Единица	190	244	300	339	339	39	869,23%	

Отсутствие отклонений

Наличие отклонений

Наличие критических отклонений

Сведения не представлены

Прогнозные сведения

3. Статус исполнения бюджета[2]

Бюджет субъекта
на 31 августа 2020 года

Всего: 52 838,99 тыс. руб

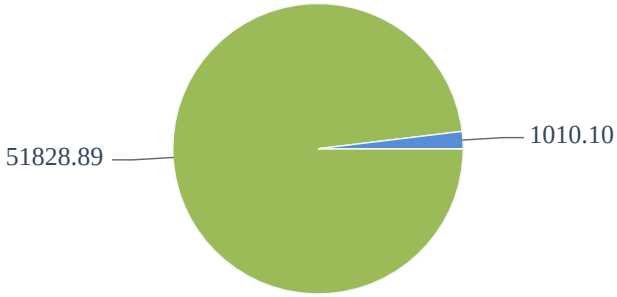

Сводный бюджет МО
на 31 августа 2020 года
Всего: 0,00 тыс. руб

Бюджеты государственных внебюджетных фондов
на 31 августа 2020 года
Всего: 0,00 тыс. руб

Внебюджетные источники
на 31 августа 2020 года
Всего: 5 871,00 тыс. руб

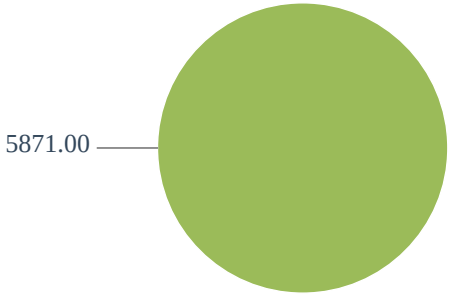

Фактически исполнено Риски исполнения Остаток финансовых средств

[2] При построении диаграмм учитывается объем финансового обеспечения реализации федеральнго проекта (в разрезе источников финансирования), предусмотренный на текущий финансовый год.

Сведения об исполнении бюджета

№ п/п	Статус	Наименование результата регионального проекта и источника финансового обеспечения	Объем финансового обеспечения, тыс. рублей			Исполнение, тыс. рублей		Процент исполнения (8)/(5)*100	Комментарий
			Предусмотрено паспортом регионального проекта	Сводная бюджетная роспись	Лимиты бюджетных обязательств	Учтенные бюджетные обязательства	Кассовое исполнение		
1	2	3	4	5	6	7	8	9	10
1		(14) Количество вовлеченных в субъекты МСП, осуществляющие деятельность в сфере сельского хозяйства, в том числе за счет средств государственной поддержки, в рамках федерального проекта "Создание системы поддержки фермеров и развитие сельской кооперации" (нарастающим итогом)	58 709,99	58 709,99	58 709,99	57 699,89	57 699,89	98,28	
1.1		консолидированный бюджет субъекта Российской Федерации, в т.ч.:	52 838,99	52 838,99	52 838,99	51 828,89	51 828,89	98,09	Январе-августе финансирование использовано 98,09%.
1.1.1		бюджет субъекта Российской Федерации	52 838,99	52 838,99	52 838,99	51 828,89	51 828,89	98,09	Январе-августе финансирование использовано 98,09%.
1.1.2		межбюджетные трансферты бюджета субъекта Российской Федерации бюджетам муниципальных образований	0,00	0,00	0,00	0,00	0,00	0,00	
1.1.3		бюджеты муниципальных образований	0,00	0,00	0,00	0,00	0,00	0,00	
1.4		внебюджетные источники	5 871,00	5 871,00	5 871,00	5 871,00	5 871,00	100,00	Январе-августе финансирование использовано

Отсутствие отклонений | Наличие отклонений | Наличие критических отклонений | Сведения не представлены | Прогнозные сведения

№ п/п	Статус	Наименование результата регионального проекта и источника финансового обеспечения	Объем финансового обеспечения, тыс. рублей			Исполнение, тыс. рублей		Процент исполнения (8)/(5)*100	Комментарий
			Предусмотрено паспортом регионального проекта	Сводная бюджетная роспись	Лимиты бюджетных обязательств	Учтенные бюджетные обязательства	Кассовое исполнение		
1	2	3	4	5	6	7	8	9	10
									100%.
Всего по региональному проекту за счет всех источников, в том числе:			58 709,99	58 709,99	58 709,99	57 699,89	57 699,89	98,28	
консолидированный бюджет субъекта Российской Федерации, в т.ч.:			52 838,99	52 838,99	52 838,99	51 828,89	51 828,89	98,09	
бюджет субъекта Российской Федерации			52 838,99	52 838,99	52 838,99	51 828,89	51 828,89	98,09	
межбюджетные трансферты бюджета субъекта Российской Федерации бюджетам муниципальных образований			0,00	0,00	0,00	0,00	0,00	0,00	
бюджеты муниципальных образований			0,00	0,00	0,00	0,00	0,00	0,00	
внебюджетные источники			5 871,00	5 871,00	5 871,00	5 871,00	5 871,00	100,00	

Отсутствие отклонений

Наличие отклонений

Наличие критических отклонений

Сведения не представлены

Прогнозные сведения

4. Статус достижения результатов

№ п/п	Статус	Наименование результата	Достижение контрольных точек
1		Количество вовлеченных в субъекты МСП, осуществляющие деятельность в сфере сельского хозяйства, в том числе за счет средств государственной поддержки, в рамках федерального проекта "Создание системы поддержки фермеров и развитие сельской кооперации" (нарастающим итогом) Значение: 19,0000 Дата: 29.12.2021	

[3]ПС - президиум Совета при Президенте Российской Федерации по стратегическому развитию и национальным проектам; ПК - проектный комитет; РНП - руководитель национального проекта.

Отсутствие отклонений | Наличие отклонений | Наличие критических отклонений | Сведения не представлены | Прогнозные сведения

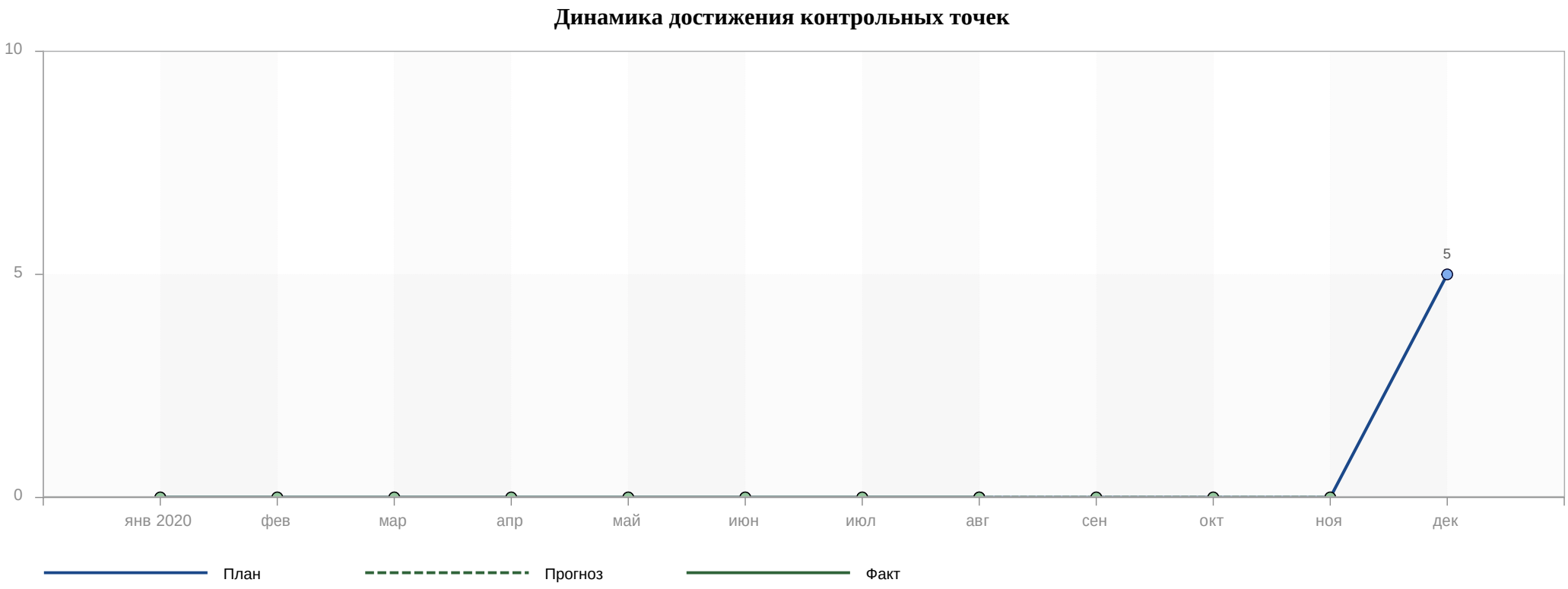

Рис. 1. *"(I7-97) Создание системы поддержки фермеров и развитие сельской кооперации (Чувашская Республика - Чувашия)"*

Просрочено контрольных точек: 0

Риски несвоевременного достижения контрольных точек: 0

ПРИЛОЖЕНИЕ №1

к отчету о ходе реализации
регионального проекта

График достижения показателя

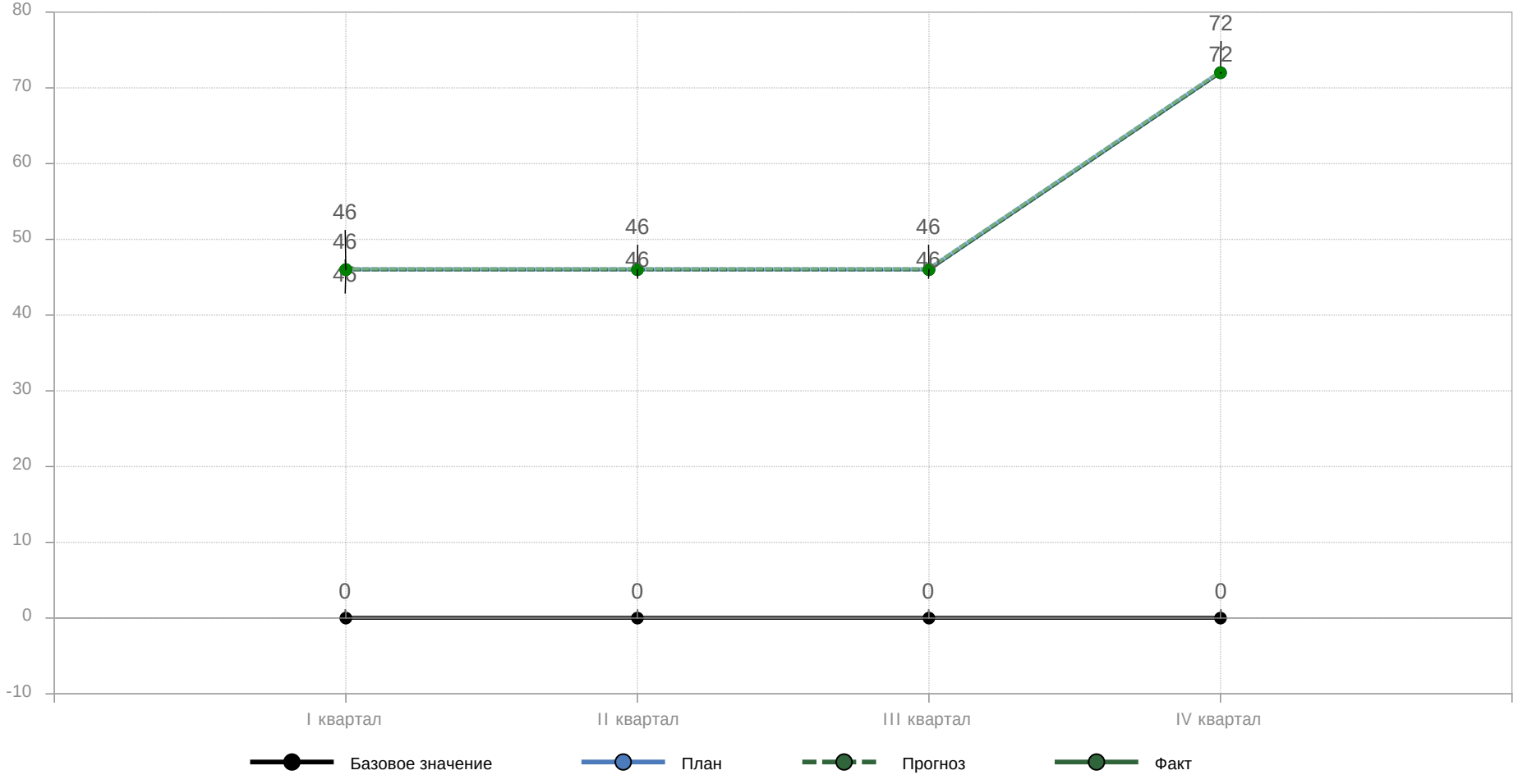

Рис. 1. Количество работников, зарегистрированных в Пенсионном фонде Российской Федерации, Фонде социального страхования Российской Федерации, принятых крестьянскими (фермерскими) хозяйствами в году получения грантов "Агростартап", человек (нарастающим итогом)

ПРИЛОЖЕНИЕ №2

к отчету о ходе реализации
регионального проекта

Диаграмма достижения показателя

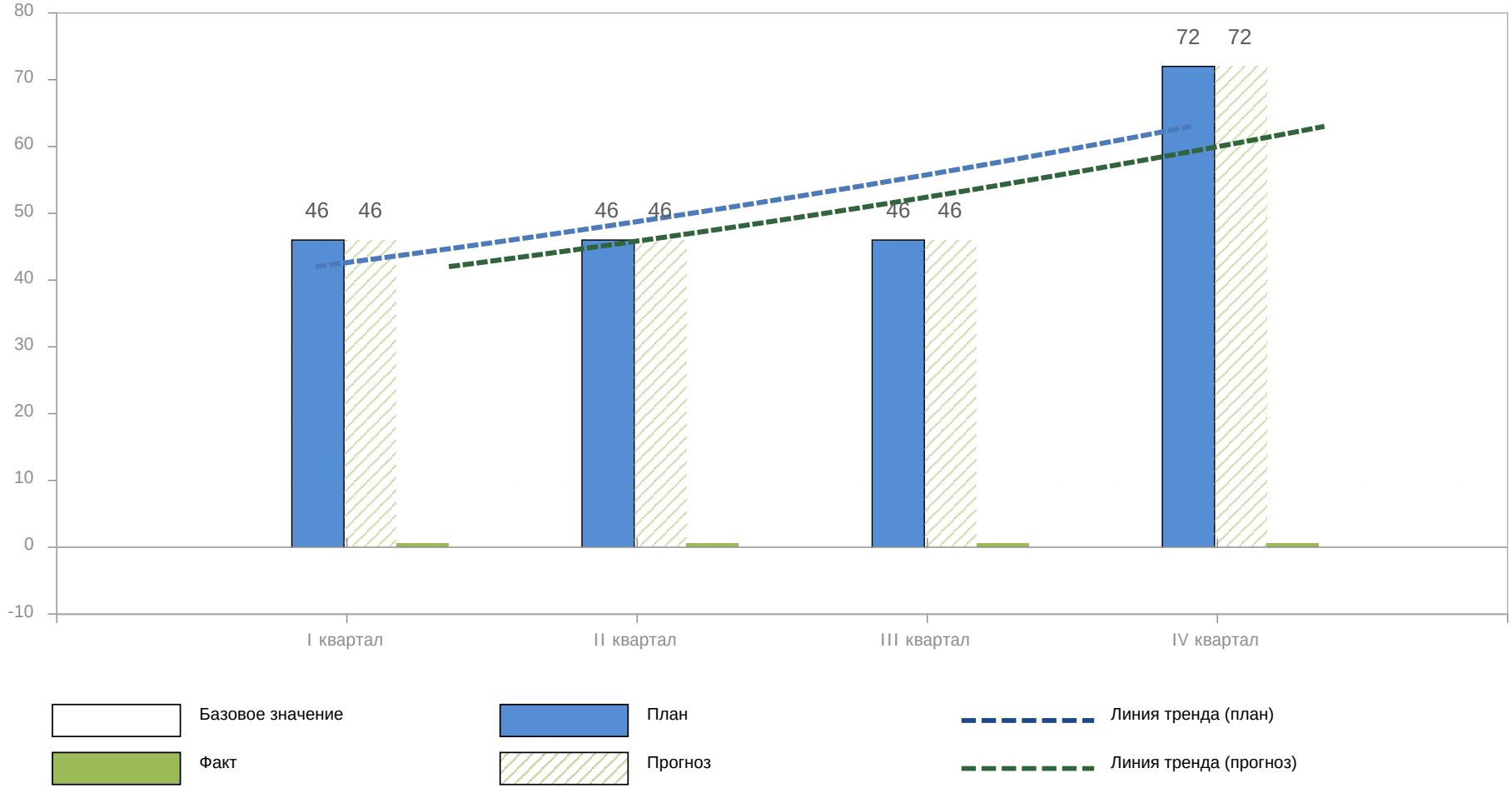

Рис. 2. Количество работников, зарегистрированных в Пенсионном фонде Российской Федерации, Фонде социального страхования Российской Федерации, принятых крестьянскими (фермерскими) хозяйствами в году получения грантов "Агростартап", человек (нарастающим итогом)

ПРИЛОЖЕНИЕ №3

к отчету о ходе реализации
регионального проекта

График достижения показателя

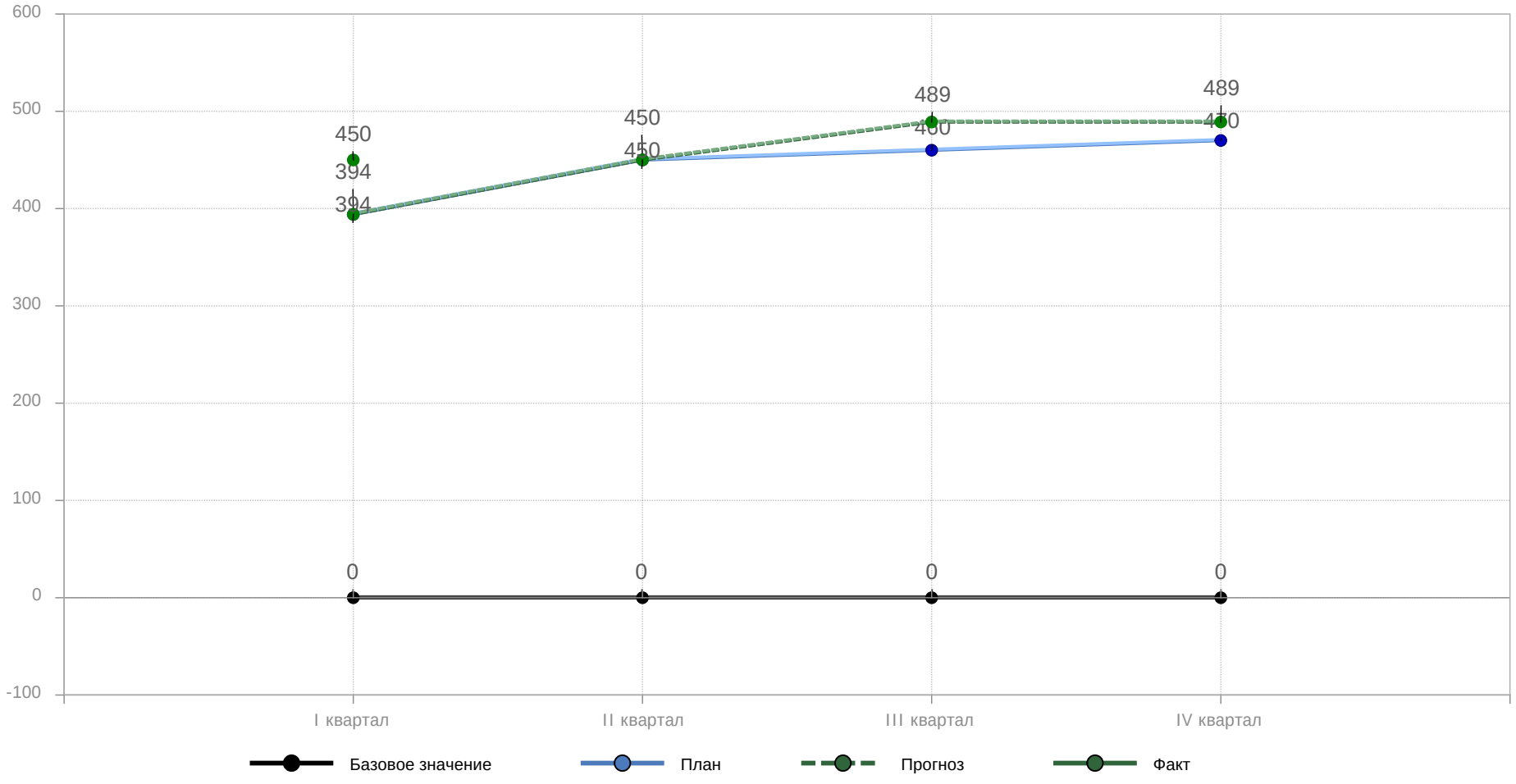

Рис. 3. Количество вовлеченных в субъекты МСП, осуществляющие деятельность в сфере сельского хозяйства, в том числе за счет средств государственной поддержки, в рамках федерального проекта "Создание системы поддержки фермеров и развитие сельской кооперации", человек (нарастающим итогом)

ПРИЛОЖЕНИЕ №4

к отчету о ходе реализации
регионального проекта

Диаграмма достижения показателя

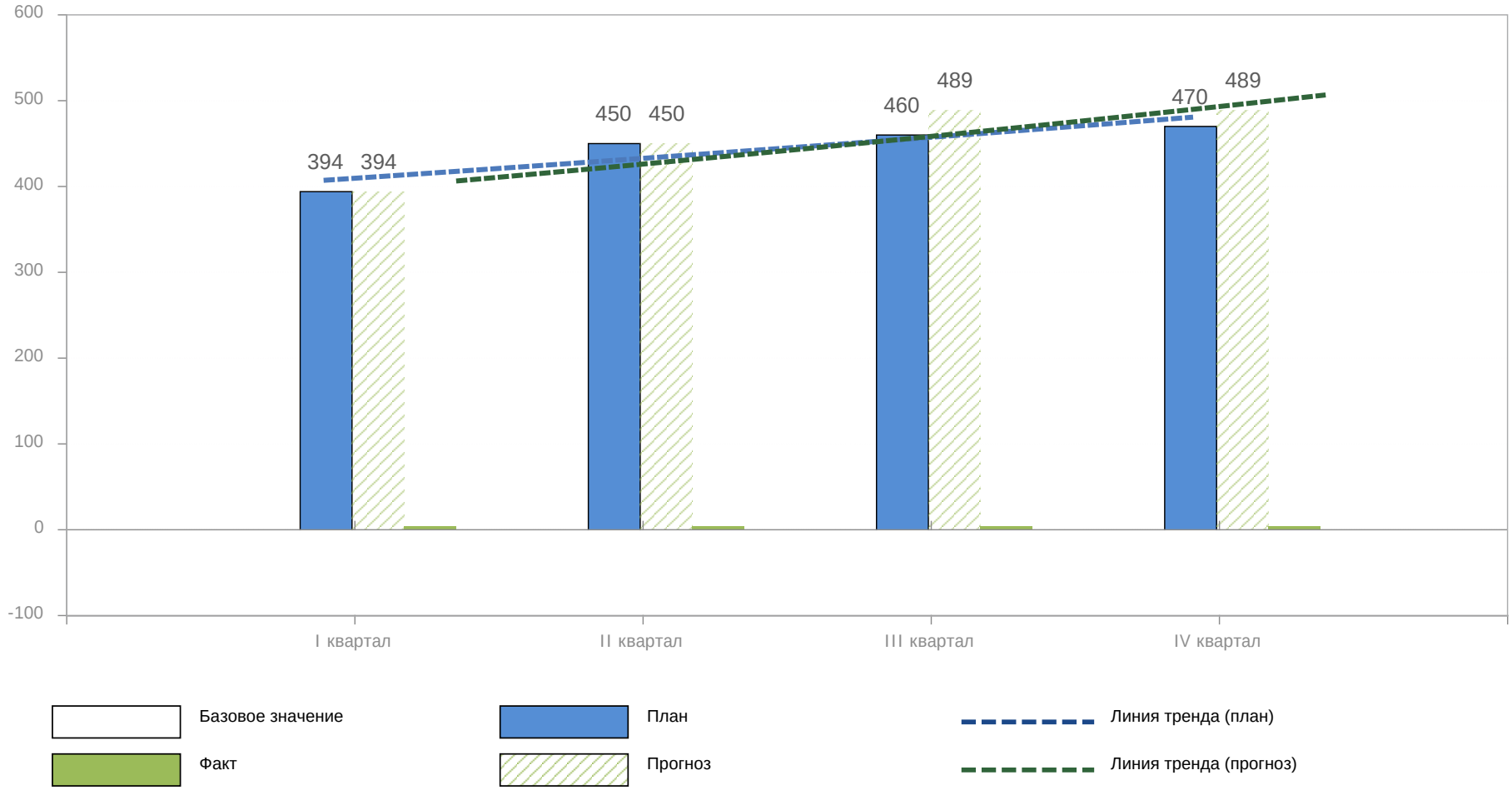

Рис. 4. Количество вовлеченных в субъекты МСП, осуществляющие деятельность в сфере сельского хозяйства, в том числе за счет средств государственной поддержки, в рамках федерального проекта "Создание системы поддержки фермеров и развитие сельской кооперации", человек (нарастающим итогом)

ПРИЛОЖЕНИЕ №5

к отчету о ходе реализации
регионального проекта

График достижения показателя

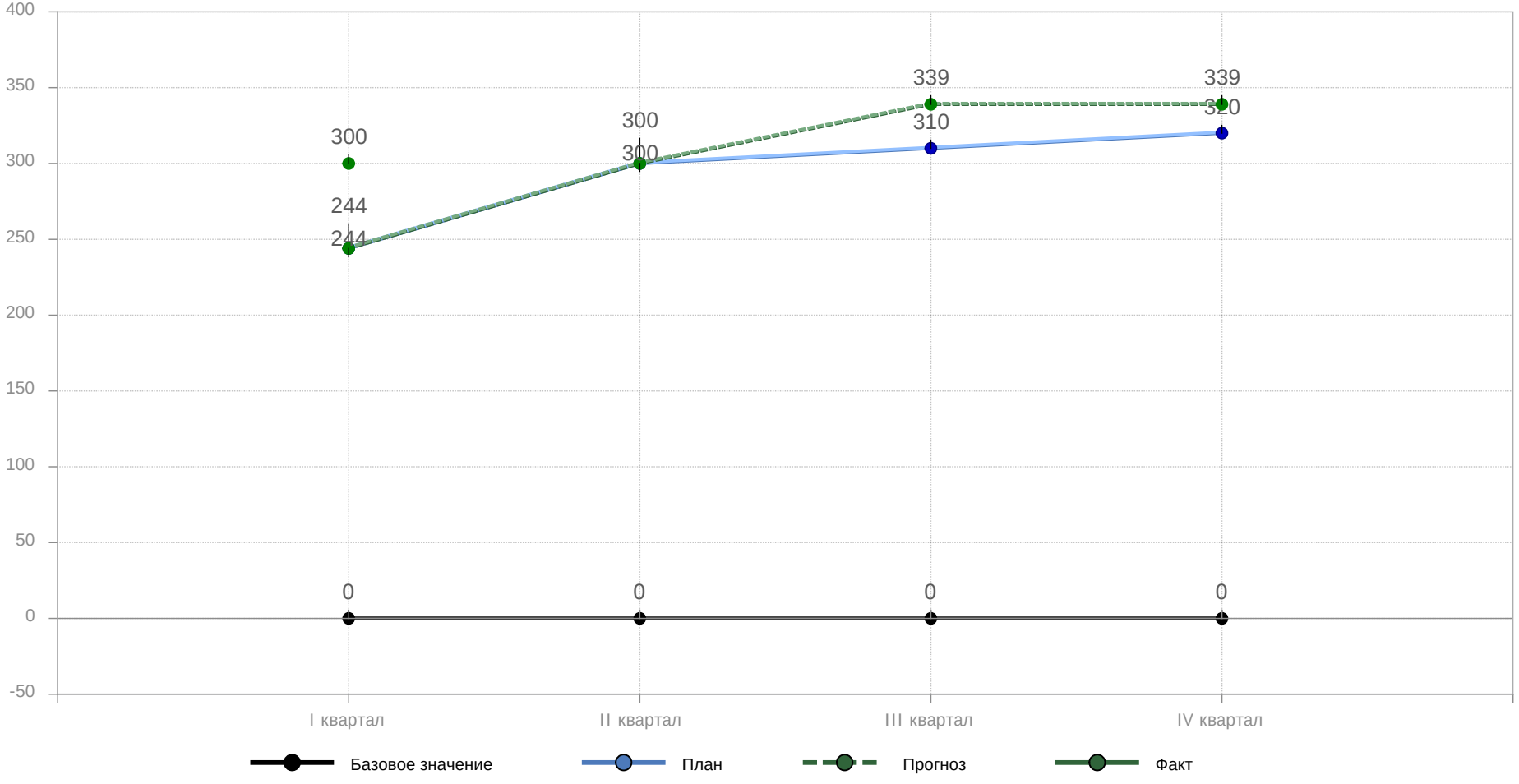

Рис. 5. Количество вновь созданных субъектов малого и среднего предпринимательства в сельском хозяйстве, включая крестьянские (фермерские) хозяйства и сельскохозяйственные потребительские кооперативы, единиц (нарастающим итогом)

ПРИЛОЖЕНИЕ №6

к отчету о ходе реализации
регионального проекта

Диаграмма достижения показателя

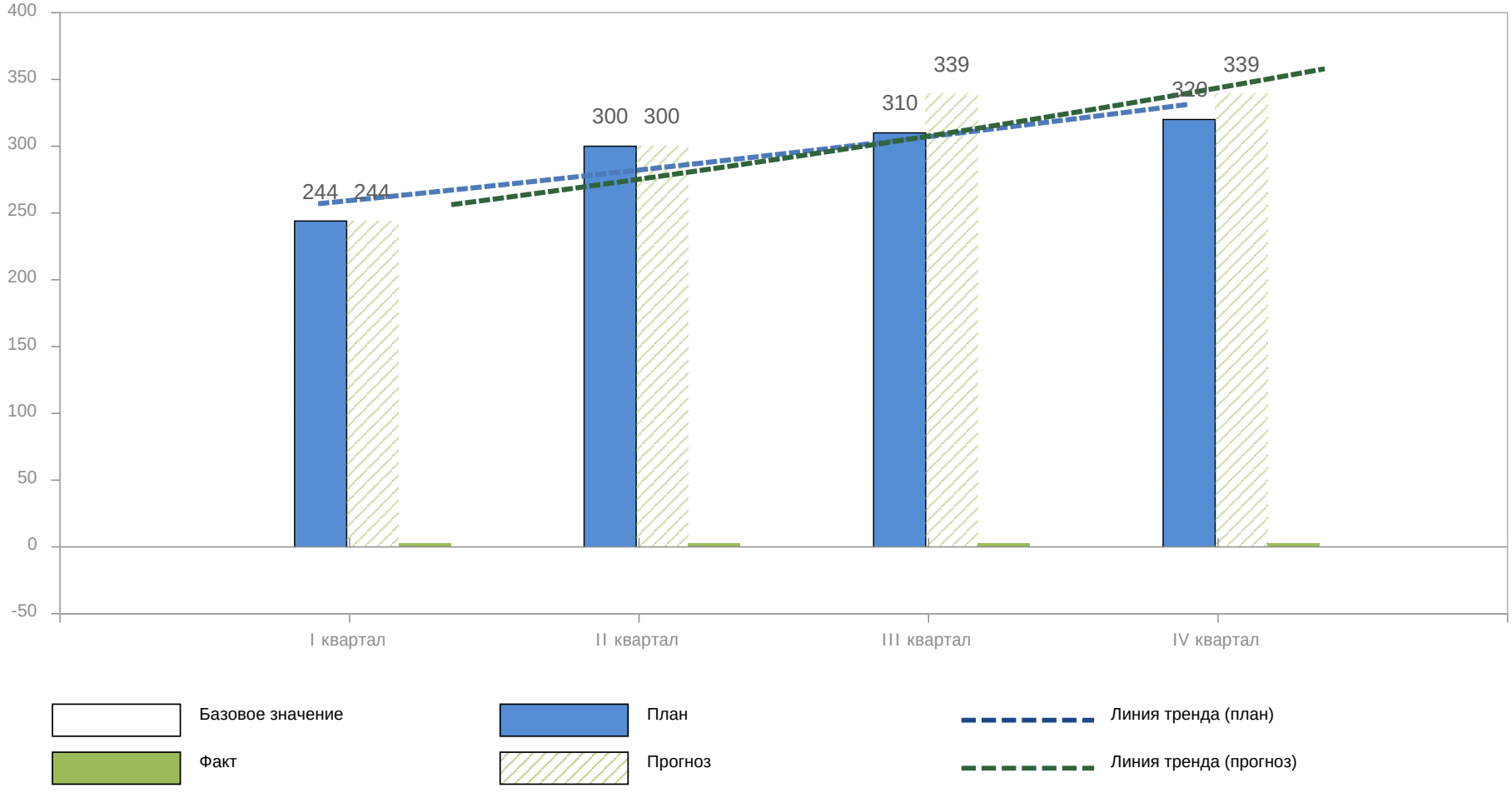

Рис. 6. Количество вновь созданных субъектов малого и среднего предпринимательства в сельском хозяйстве, включая крестьянские (фермерские) хозяйства и сельскохозяйственные потребительские кооперативы, единиц (нарастающим итогом)

ПРИЛОЖЕНИЕ №7

к отчету о ходе реализации
регионального проекта

График достижения показателя

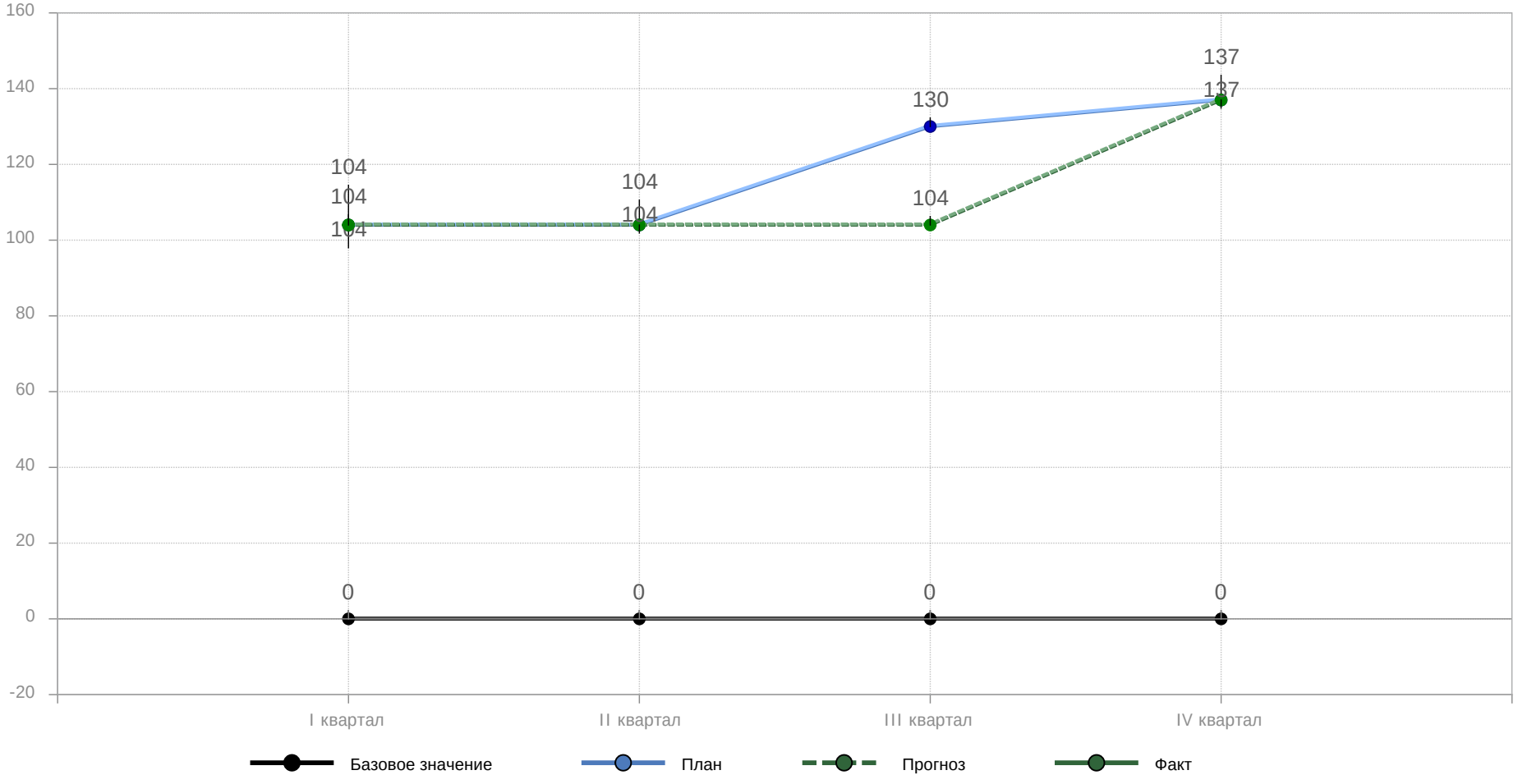

Рис. 7. Количество принятых членов сельскохозяйственных потребительских кооперативов (кроме кредитных) из числа субъектов МСП, включая личных подсобных хозяйств и крестьянских (фермерских) хозяйств, в году предоставления государственной поддержки, единиц (нарастающим итогом)

ПРИЛОЖЕНИЕ №8

к отчету о ходе реализации
регионального проекта

Диаграмма достижения показателя

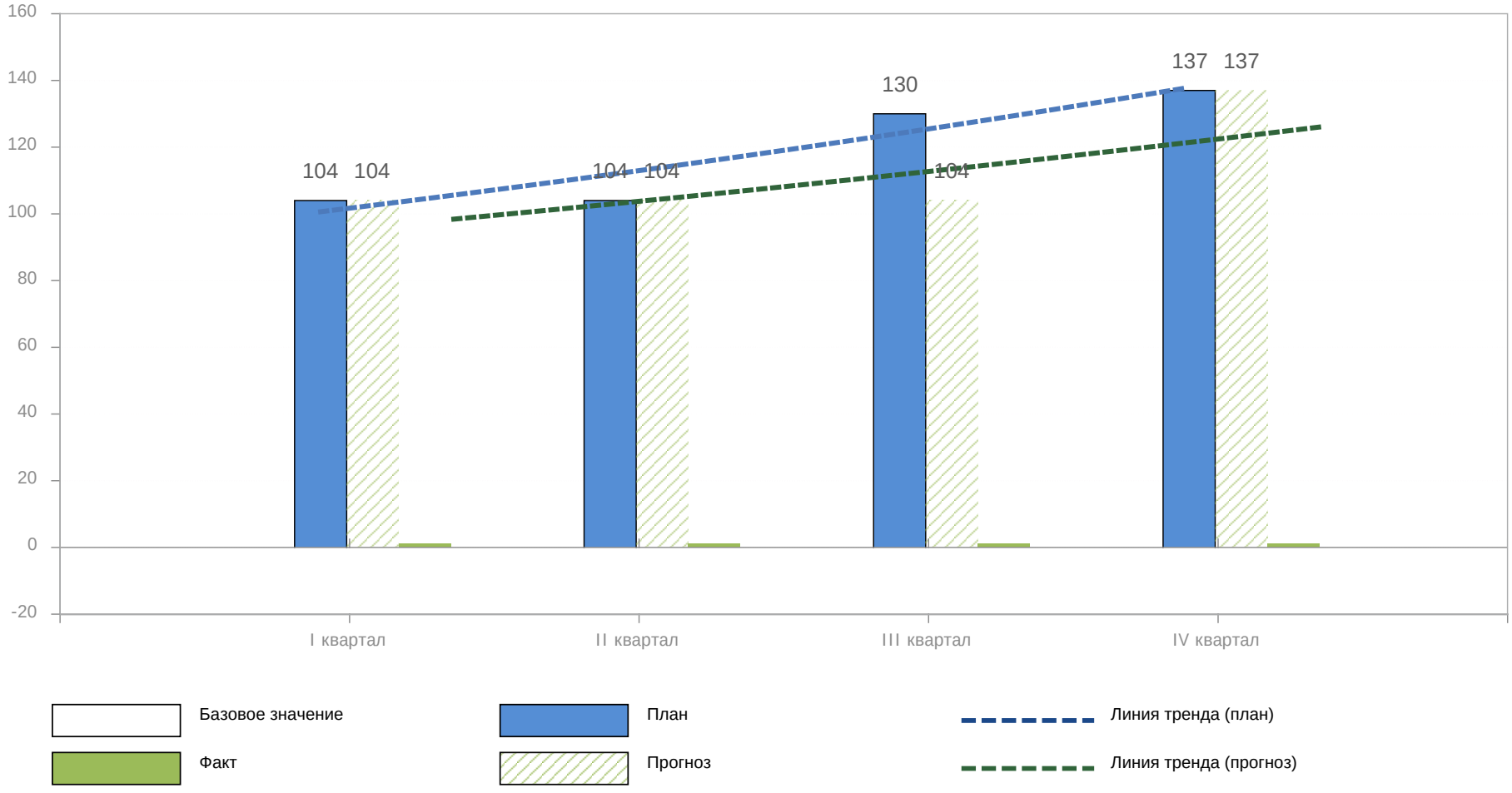

Рис. 8. Количество принятых членов сельскохозяйственных потребительских кооперативов (кроме кредитных) из числа субъектов МСП, включая личных подсобных хозяйств и крестьянских (фермерских) хозяйств, в году предоставления государственной поддержки, единиц (нарастающим итогом)