

()

03.12.2020

30

2020

ДОКУМЕНТ ПОДПИСАН
ЭЛЕКТРОННОЙ ПОДПИСЬЮ

СВЕДЕНИЯ О СЕРТИФИКАТЕ ЭП

Сертификат: 012FF6DA005FAB94944F0510B89D080988

Владелец: Елизарова Алена Геннадьевна






Действителен: с 12.02.2020 по 12.02.2021

"(P3-97)

)"

(




-

1.	2.	3.	4.	5.
				

1.

/				

2.

/			()								
					I	II	III	IV			
1		60 10 .		28	13.8	15.6	17.7	23.8	44.3	53,72%	, - 2020
2				58.2	14.1	14	20.8	29.4	32.5	90,46%	: 1. " 2020 " 19.08.2020 . 1427, , - 2020
3				70.3	75.2	80.6	88	73.9	63.5	116,38%	: 1. " " 29.03.2020 . 173 ,



/		()									
			I	II	III	IV					
4		50- 2019 -	1480	175	630	752	2251	949	237,20%		: 1. " 2020 " 23.12.2019 . 562, .2. " 22 2019 . 114 " 30.10.2019 . 498, .3. " 1 2020 ." 01.10.2020 . 05/15-14082, .4. " " 03.11.2020 . 05/15 -15712, .
5				59	59	59	59	63	0,00%		2020 (03.11.2020 27-6/10/ -10005). (25.02.2019 95 " " " ()".



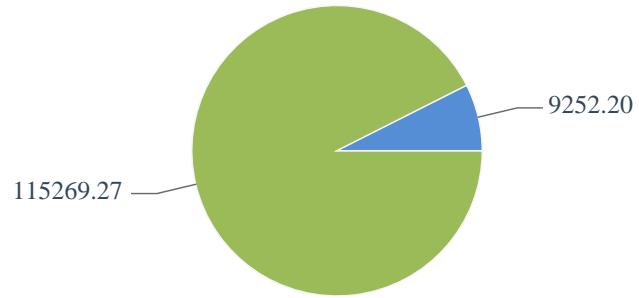
/		()							
			I	II	III	IV			
									06.05.2008 671- "
									" (
) 2020
									1 2021 .



3.

2

30 2020
: 124 521,47 .





30 2020
: 0,00 .



30 2020
: 0,00 .

30 2020
: 0,00 .



/	2	3	, . .			, . .		(8)/(5)*100	10
			4	5	6	7	8		
1		(12) 95 , 2024	183,10	183,10	183,10	180,72	180,72	98,70	
1.1		, . . .	183,10	183,10	183,10	180,72	180,72	98,70	
1.1.1			183,10	183,10	183,10	180,72	180,72	98,70	
1.1.2			0,00	0,00	0,00	0,00	0,00	0,00	
1.1.3			0,00	0,00	0,00	0,00	0,00	0,00	
1.4			0,00	0,00	0,00	0,00	0,00	0,00	
2		(21)	97 500,80	96 987,30	96 987,30	96 987,30	88 472,55	91,22	



/								(8)/(5)*100	
			4	5	6	7	8		
1	2	3	4	5	6	7	8	9	10
		() 2019 , 28,81%, 1 , 690,9 . . . , 53 . 2020 - 27,00%, 15 , 45,646 . . . , 1325 . 2021 - 31,41%, 11 , 72,017 . . . , 1348 . 2022 - 40,01%, 14 , 105,160 . . . , 1679 . 2023 - 59,83%, 22 , 86,276 . . . , 2520 . 2024 - 100 % , 26 , 45,958 . . . , 3857							
2.1			97 500,80	96 987,30	96 987,30	96 987,30	88 472,55	91,22	
2.1.1			97 500,80	96 987,30	96 987,30	96 987,30	88 472,55	91,22	



/	2	3	, .			, .		(8)/(5)*100	10
			4	5	6	7	8		
1	2	3	4	5	6	7	8	9	10
2.1.2			0,00	0,00	0,00	0,00	0,00	0,00	
2.1.3			0,00	0,00	0,00	0,00	0,00	0,00	
2.4			0,00	0,00	0,00	0,00	0,00	0,00	
3		(25) 460 2019 - , 2020 - 949 50- , , 2021 -1438 50- , , 2022 - 1927 50- , , 2023 -2416	26 837,57	27 158,71	27 158,71	26 921,00	26 616,00	98,00	














/								(8)/(5)*100	
			4	5	6	7	8		
1	2	3	4	5	6	7	8	9	10
		50- , 2024 - 2905 50- .							
3.1			26 837,57	27 158,71	27 158,71	26 921,00	26 616,00	98,00	
3.1.1			26 837,57	27 158,71	27 158,71	26 921,00	26 616,00	98,00	
3.1.2			0,00	0,00	0,00	0,00	0,00	0,00	
3.1.3			0,00	0,00	0,00	0,00	0,00	0,00	
3.4			0,00	0,00	0,00	0,00	0,00	0,00	
			124 521,47	124 329,11	124 329,11	124 089,02	115 269,27	92,71	
			124 521,47	124 329,11	124 329,11	124 089,02	115 269,27	92,71	
			124 521,47	124 329,11	124 329,11	124 089,02	115 269,27	92,71	

















/			, .			, .		(8)/(5)*100	
			4	5	6	7	8		
1	2	3	4	5	6	7	8	9	10
			0,00	0,00	0,00	0,00	0,00	0,00	
			0,00	0,00	0,00	0,00	0,00	0,00	
			0,00	0,00	0,00	0,00	0,00	0,00	



4.

/			
1		<p>70</p> <p>2024 : 2019 27,5</p> <p>; 2020 - 32,5 ; 2021 -</p> <p>38,5 ; 2022 - 55,7</p> <p>; 2023 - 65,3 ; 2024 : 32,5000</p> <p>: 15.12.2020</p>	
2		<p>70</p> <p>2024 : 2019 27,5</p> <p>; 2020 - 32,5 ; 2021 -</p> <p>38,5 ; 2022 - 55,7</p> <p>; 2023 - 65,3 ; 2024 : 38,5000</p> <p>: 15.12.2021</p>	
3		<p>90</p> <p>2024 : 2019 -</p> <p>60,6 % 2020 - 63,5 % 2021 - 66,4 % 2022 - 69,1 % 2023</p> <p>- 80 % 2024 - 90 % : 63,5000 : 01.12.2020</p>	
4		<p>90</p> <p>2024 : 2019 -</p> <p>60,6 % 2020 - 63,5 % 2021 - 66,4 % 2022 - 69,1 % 2023</p> <p>- 80 % 2024 - 90 % : 66,4000 : 01.12.2021</p>	
5		<p>2024 1,38</p> <p>: 2019 - 0,68 ; 2020 - 1,1</p> <p>- 1,38 ; 2021 - 1,38 ; 2022</p> <p>; 2023 - 1,38 ; 2024 - 1,38 ;</p> <p>1,1000 : 01.12.2020</p>	
6		<p>: 1,0000 : 01.12.2020</p>	



/			
7		95 : 95,0000 : 01.12.2020	2024  
8		: 0,0000 : 01.10.2021	
9		12,4000 : 10.12.2020	
10		() 2019 , 28,81%, 1 , 690,9 53 , 2020 - 27,00%, 15 , 45,646 . . . , 1325 . 2021 - 31,41%, 11 , 72,017 . . . , 1348 . 2022 - 40,01%, 14 , 105,160 . . . , 1679 . 2023 - 59,83%, 22 , 86,276 . . . , 2520 . 2024 - 100 %, 26 , 45,958 . . . , 3857 : 1,0000 : 22.12.2020	
11		2020-2024 : 2019 - 1,0000 : 01.07.2021 50- , :	
12		,2020 - 949 2019 - 460 , 2021 -1438 50- ,2022 - 1927 50- ,2023 -2416 50- ,2024 - 2905 50- : 949,0000 : 20.12.2020	 



5.

/					/		
1.			70 2024 : 2019 27,5 ; 2020 - 32,5 ; 2021 - 38,5 ; 2022 - 55,7 ; 2023 - 65,3 ; 2024 - 70 : 32.5, 15.12.2020	15.12.2020	15.12.2020		: : 32.5 32.5.
1.1.			() ,	15.12.2020	19.08.2020		:







/							
					/		
			()				1. " . 2020 " 19.08.2020 . 1427,
1.2.			() - ()	15.12.2020	19.08.2020		1. " : 2020 " 19.08.2020 . 1427, 2. " 2020 " 21.12.2019 . 2110,
1.3.			()	15.12.2020	15.12.2020		
1.4.			2020	31.01.2021	01.12.2020		







/						
				/		
1.4.1			32,5 2020	01.12.2020	01.12.2020	« 2020 – 38,5%, (COVID-19) : 01.12.2020 : 90%,
2.			70 2024 : 2019 27,5 ; 2020 – 32,5 ; 2021 – 38,5 ; 2022 – 55,7 ; 2023 –	15.12.2021	15.12.2020	: 38.5 38.5.



/							
					/		
			65,3 ; 2024 - 70 : 38,5, 15.12.2021				
2.1.		) (31.01.2021	15.12.2020		
3.			90 , , 2024 : 2019 - 60,6% 2020 - 63,5% 2021 - 66,4% 2022 - 69,1% 2023 - 80% 2024 - 90% : 63,5, 01.12.2020	01.12.2020	01.12.2020		: : 63.5 63.5.
3.1.			() , ()	01.12.2020	29.03.2019		1." 29.03.2019 . 173 ,



/							
					/		
3.2.			() - ()	01.12.2020	29.03.2019	. .	1. " : " 29.03.2019 . 173 ,
3.3.				01.12.2020	01.12.2020	. .	.
4.			90 , , 2024 : 2019 - 60,6 % 2020 - 63,5 % 2021 - 66,4 % 2022 - 69,1 % 2023 - 80 % 2024 - 90% : 66,4, 01.12.2021	01.12.2021	01.12.2020	. .	: : 66.4 66.4.
4.1.			()	31.01.2021	31.01.2021	. .	.



/						
				/		
5.		2024 1,38	2019 - 0,68 ; 2020 - 1,1 ; 2021 - 1,38 ; 2022 - 1,38 ; 2023 - 1,38 ; 2024 - 1,38 ; : 1.1, 01.12.2020	01.12.2020	01.12.2020	: : 1.1 1.1.
5.1.				01.12.2020	10.09.2020	1." : « (-)»








/							
					/		
			()				149-2019-P30021-1/2, 10.09.2020 .
6.			: 1, 01.12.2020	01.12.2020	01.12.2020		1. " 10.01.2019 . 10, 2019 10.01.2019 . 10 " " : 1 1.
7.			95 2024 : 95, 01.12.2020	01.12.2020	01.12.2020		: 95 95.
7.1.			() ()	01.12.2020	20.12.2019		1. " :



/					/		
							<p>11.02.2019 056-17-2019-022"</p> <p>20.12.2019 . . 056-17-2019-022/1,</p>
7.2.			() - ()	01.12.2020	09.12.2019	. .	<p>1. " : 2020-2022 " ; 09.12.2020 . 1908, .</p> <p>2. " : " , 2020-2022 09.12.2019 . 1908, .</p>
7.3.) (01.12.2020	01.12.2020	. .	.
7.4.				01.12.2020	01.12.2020	. .	.



/					/		
7.5.			() ,	01.12.2020	01.12.2020	. .	.
7.6.			, '	01.12.2020	01.12.2020	. .	.
7.7.			, ' ()	01.12.2020	01.12.2020	. .	.
8.			, 01.10.2021 :0,	01.10.2021	01.10.2021	. .	: :0 0.
8.1.			,	01.10.2021	19.11.2020	. .	1." : 16.12.2019



/						
						149-09-2020-202" 19.11.2020 . 149-09-2020-202/2,
8.1.1				15.02.2021	19.11.2020	1. " : . . . 16.12.2019 149-09-2020-202" 19.11.2020 . 149-09-2020-202/2,
9.				10.12.2020	10.12.2020	: . . . : 12.4 12.4.
9.1.			() ,	10.12.2020	10.12.2020	1. " :



/							
					/		
			()				<p>« »</p> <p>2. " 10.03.2020 . 133, .</p> <p>« - » " .</p> <p>3. " 10.03.2020 . 134, .</p> <p>09.04.2020 . 179, .</p>
9.2.			()	10.12.2020	10.12.2020	. .	<p>1. " : " "</p> <p>10.03.2020 . 133, .</p>
9.2.1			()	10.12.2020	10.12.2020	. .	<p>1. " : ""</p> <p>26.12.2018 . 542, .</p>



/						
				/		
10.			2019 , () , 28,81%, 1 , 690,9 " 53 . 2020 - 27,00%, 15 45,646 . . . , 1325 . 2021 - 31,41%, 11 72,017 . . . , 1348 2022 - 40,01%, 14 105,160 . . , 1679	22.12.2020	22.12.2020	: : 1 1.



/						
				/		
			. 2023 - 59,83%, 22 86,276 , . . . , 2520 . 2024 - 100 %, 26 , 45,958 . . , 3857 : 1, 22.12.2020			
10.1.			-	22.12.2020	22.12.2020	. . .
10.2.				22.12.2020	22.12.2020	. . . 1. " 010 : " " " " " " " 04.08.2020 . 010, 2. " 002 " " " " - " " " " - " " 16.07.2020 . 002, 3. " 007 " " " " - " " " " " "



/							
					/		
10.8.				22.12.2020	22.12.2020	..	.
11.			: 2019 - 2020-2024 50- 01.07.2021 :1,	01.07.2021	01.07.2021	..	: 1 1.
11.1.			(;) 2021	01.01.2021	01.01.2021	..	.
12.				20.12.2020	20.12.2020	..	: .




			<p>2019 -</p> <p>460</p> <p>2020 - 949</p> <p>50-</p> <p>, 2021 -1438</p> <p>50-</p> <p>, 2022 - 1927</p> <p>50-</p> <p>, 2023 -2416</p> <p>50-</p> <p>, 2024 - 2905</p> <p>50-</p> <p>. : 949,</p> <p>20.12.2020</p>				<p>: 949 949.</p>
12.1.			<p>()</p> <p>()</p> <p>()</p> <p>()</p>	10.12.2020	20.12.2019		<p>1. "</p> <p>C</p> <p>-</p> <p>" 50-</p> <p>,</p>



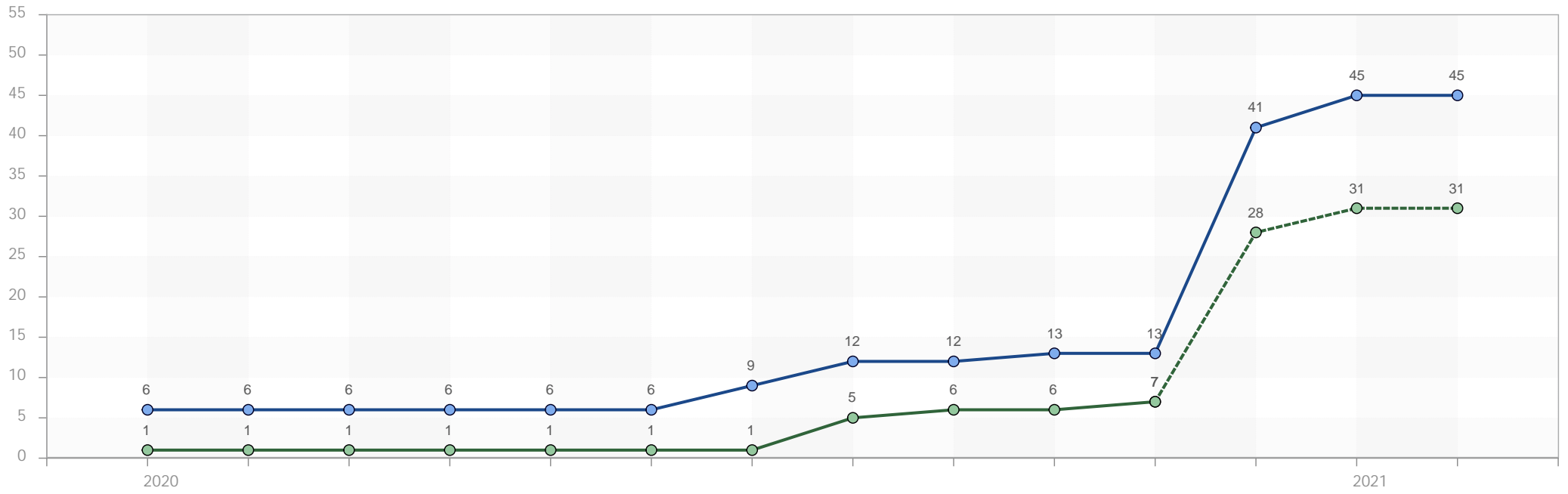
/					/		
							20.12.2019 . 150-09-2020-222,
12.2.			() () ()	10.12.2020	10.12.2020	..	.
12.3.			()	10.12.2020	10.12.2020	..	.
12.4.			- - 2020	10.12.2020	10.12.2020	..	.
12.4.1			2020	31.12.2020	10.12.2020	..	.

- ; - ;



/			,		/		
			50-949,				



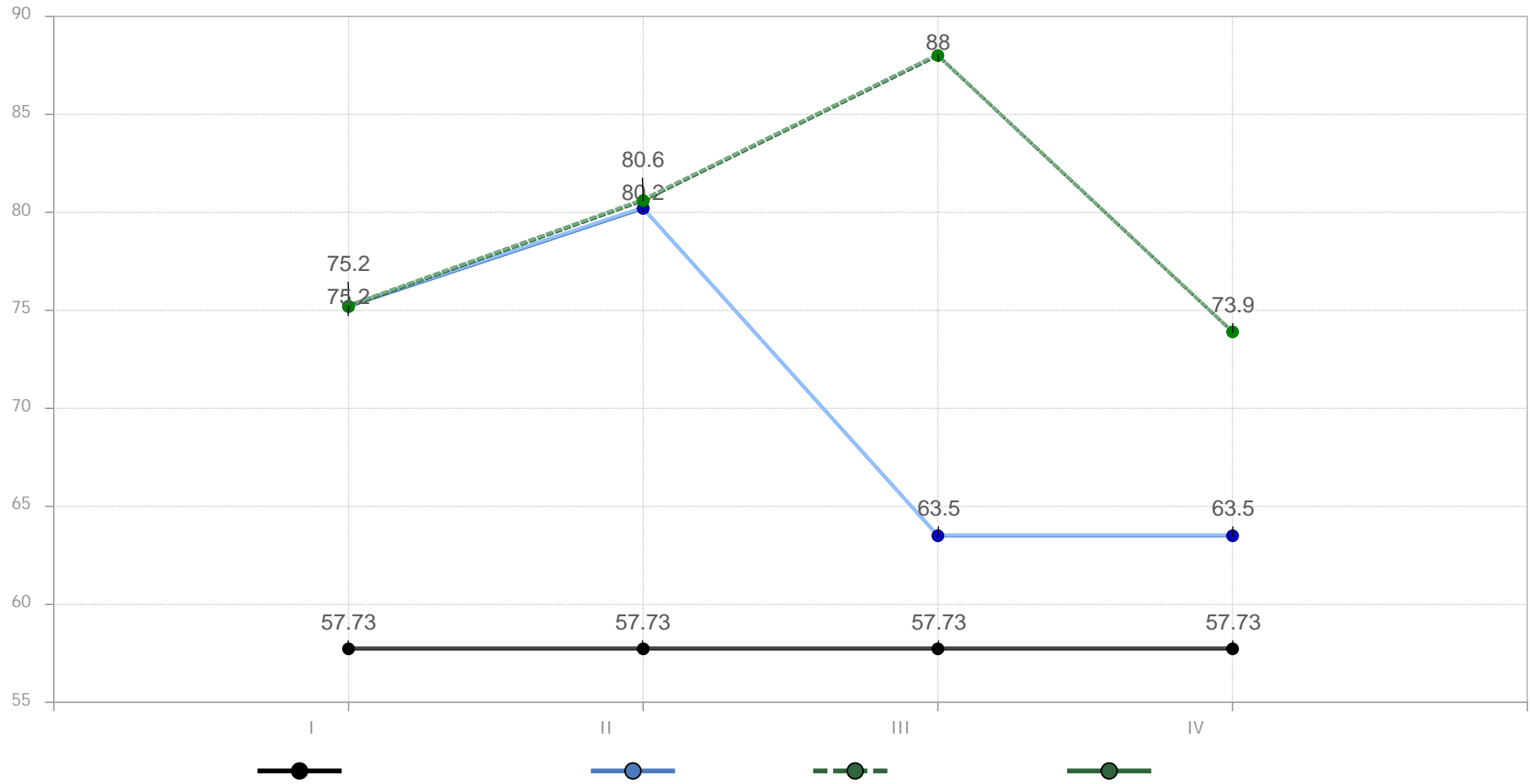


.1. "(P3-97)

(-)"

:0


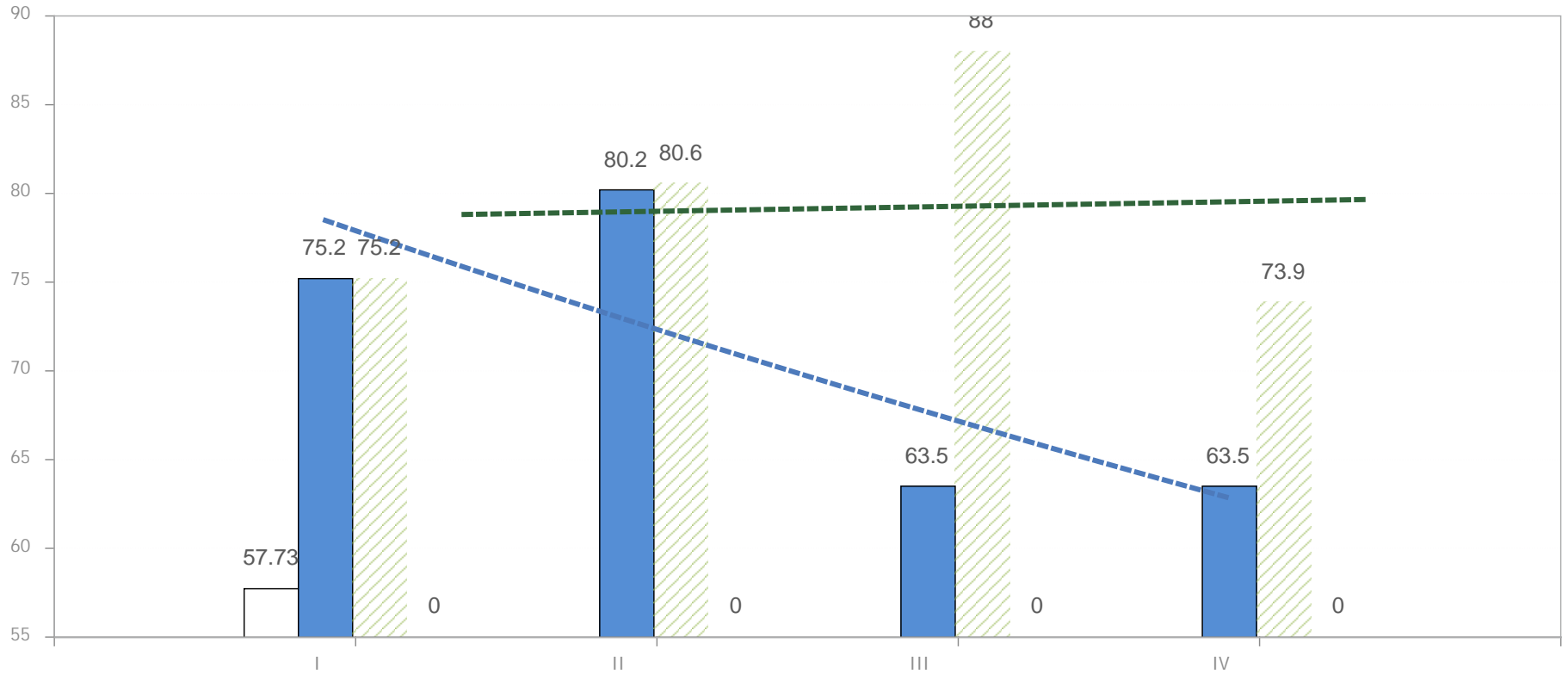
:0



. 1.

,

,



.2.

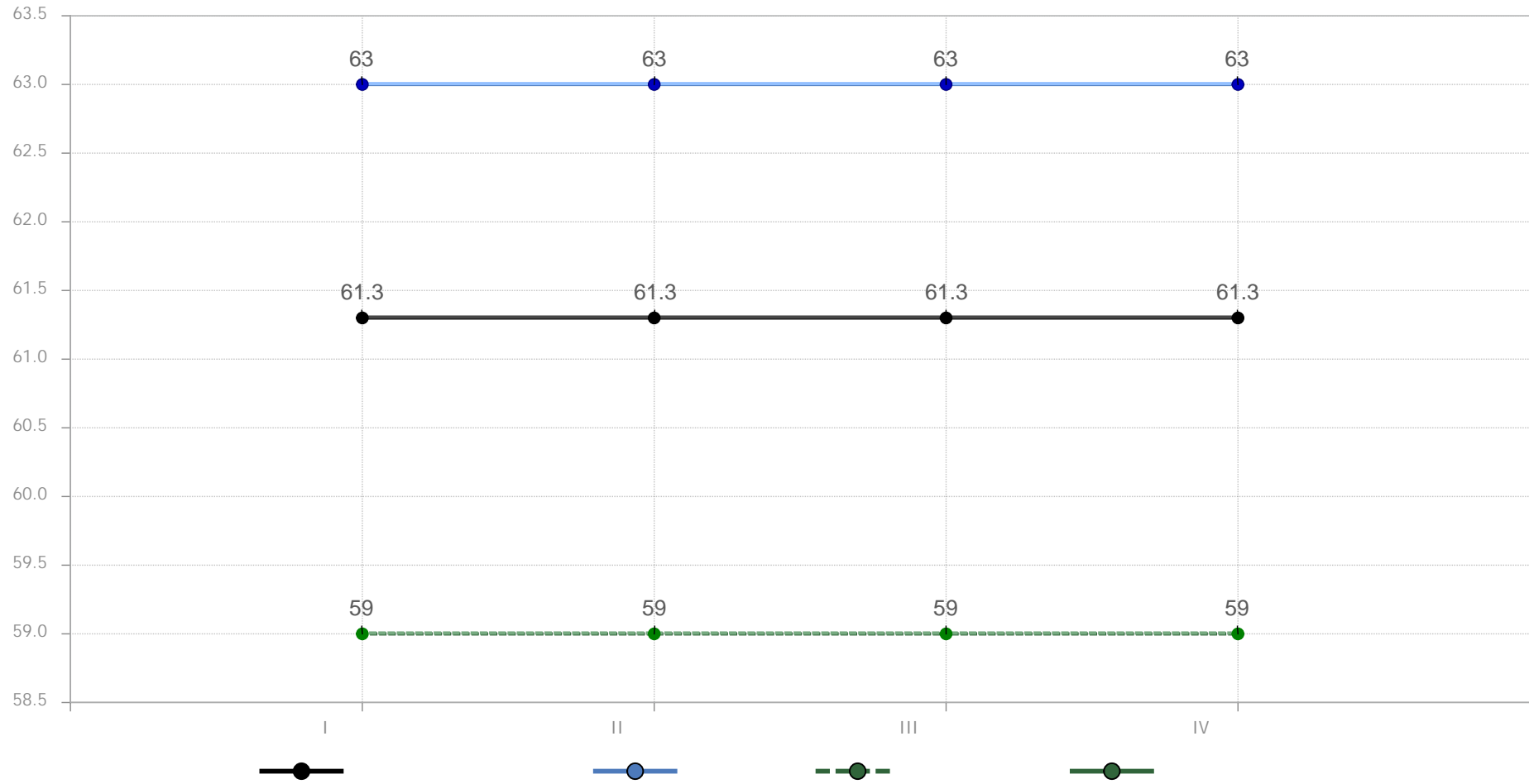


,

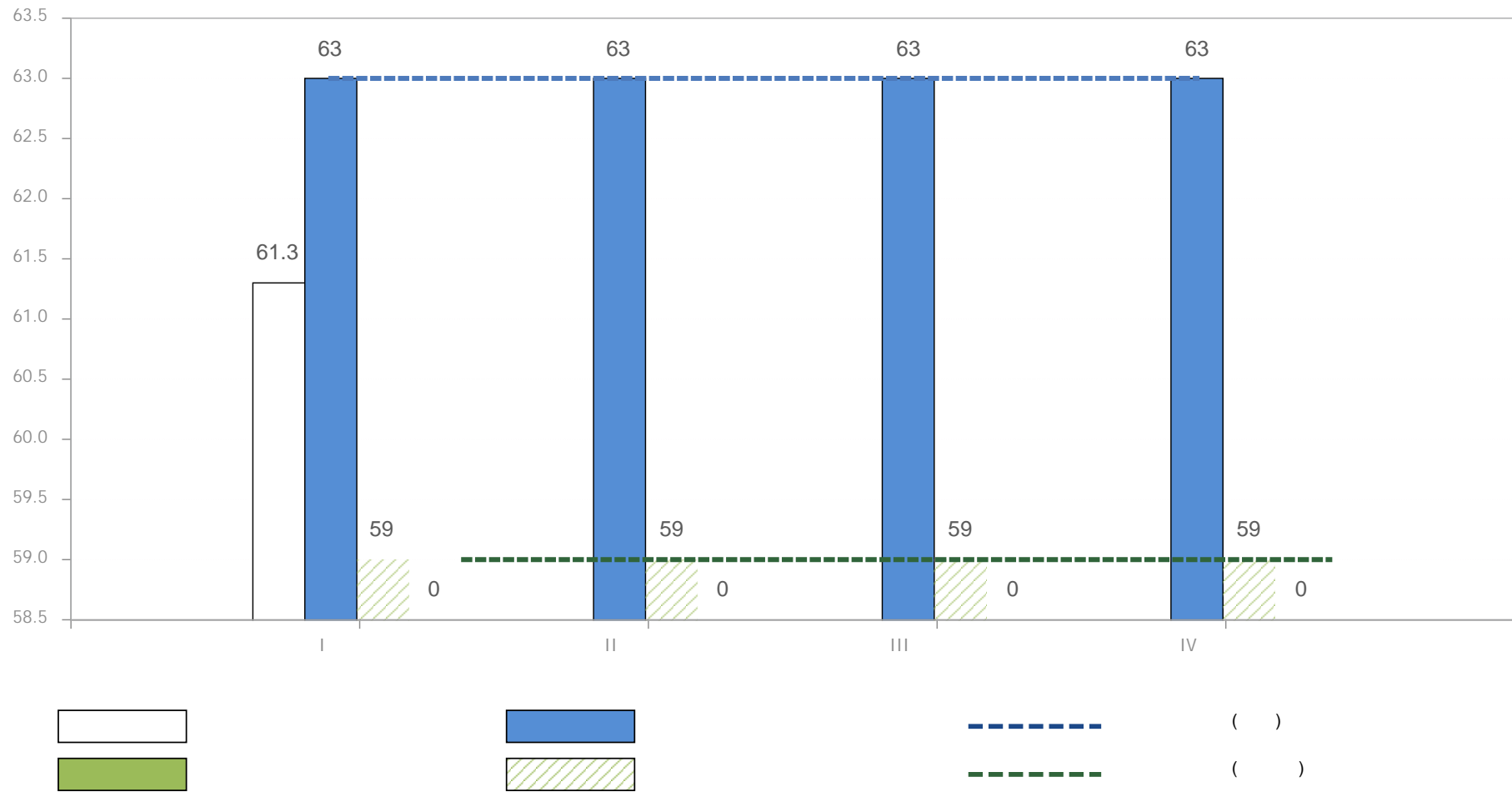


()
()

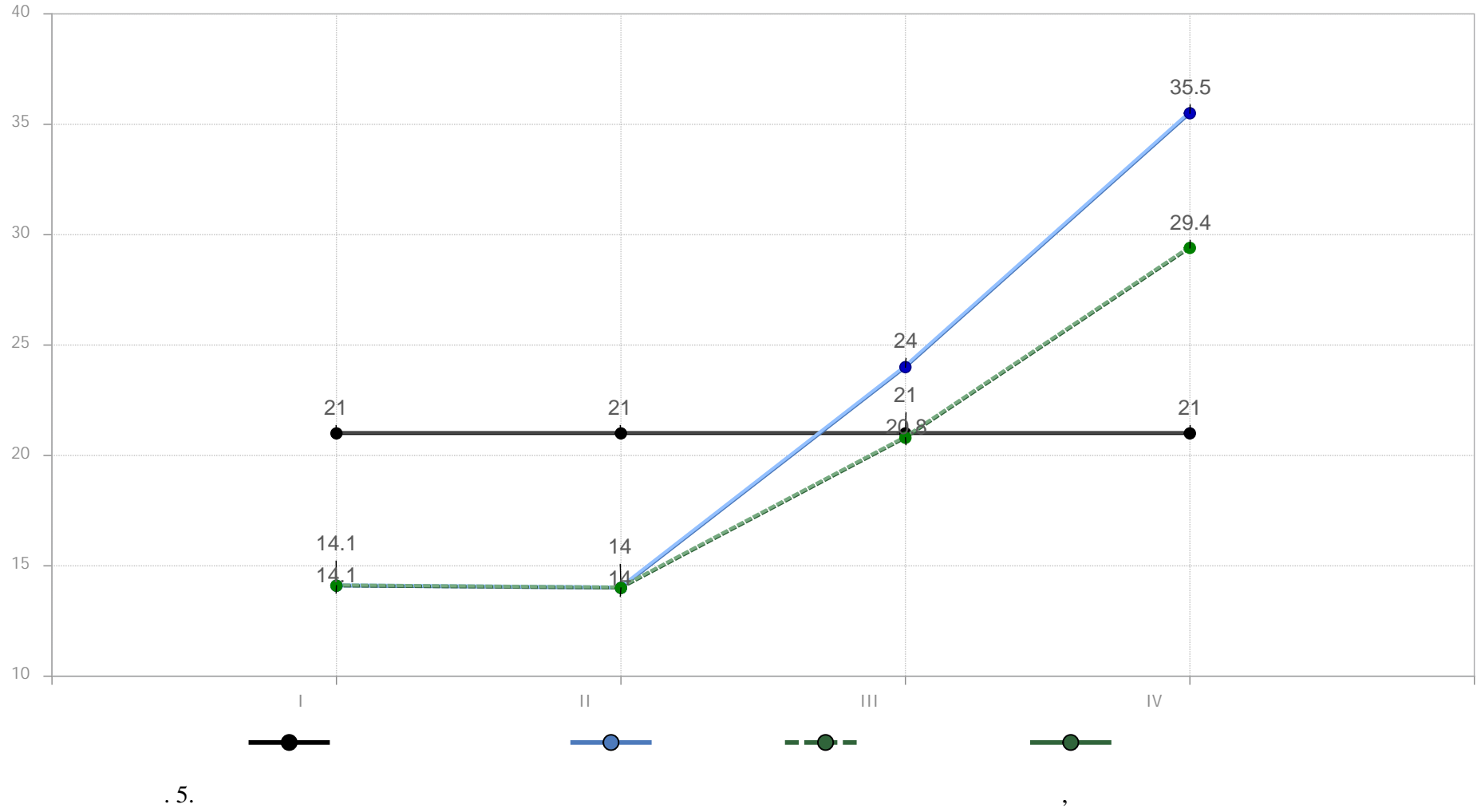
,

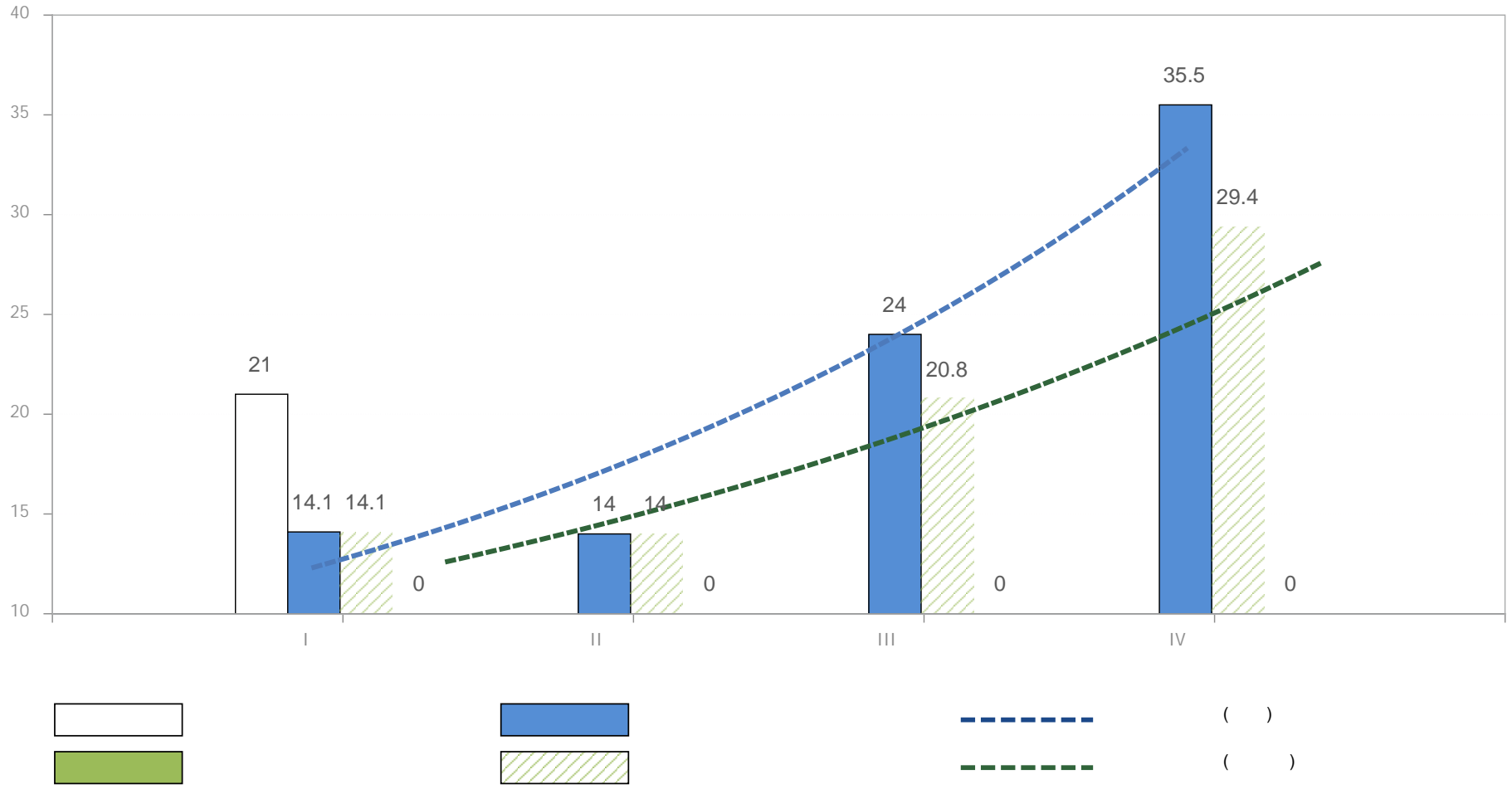


.3.



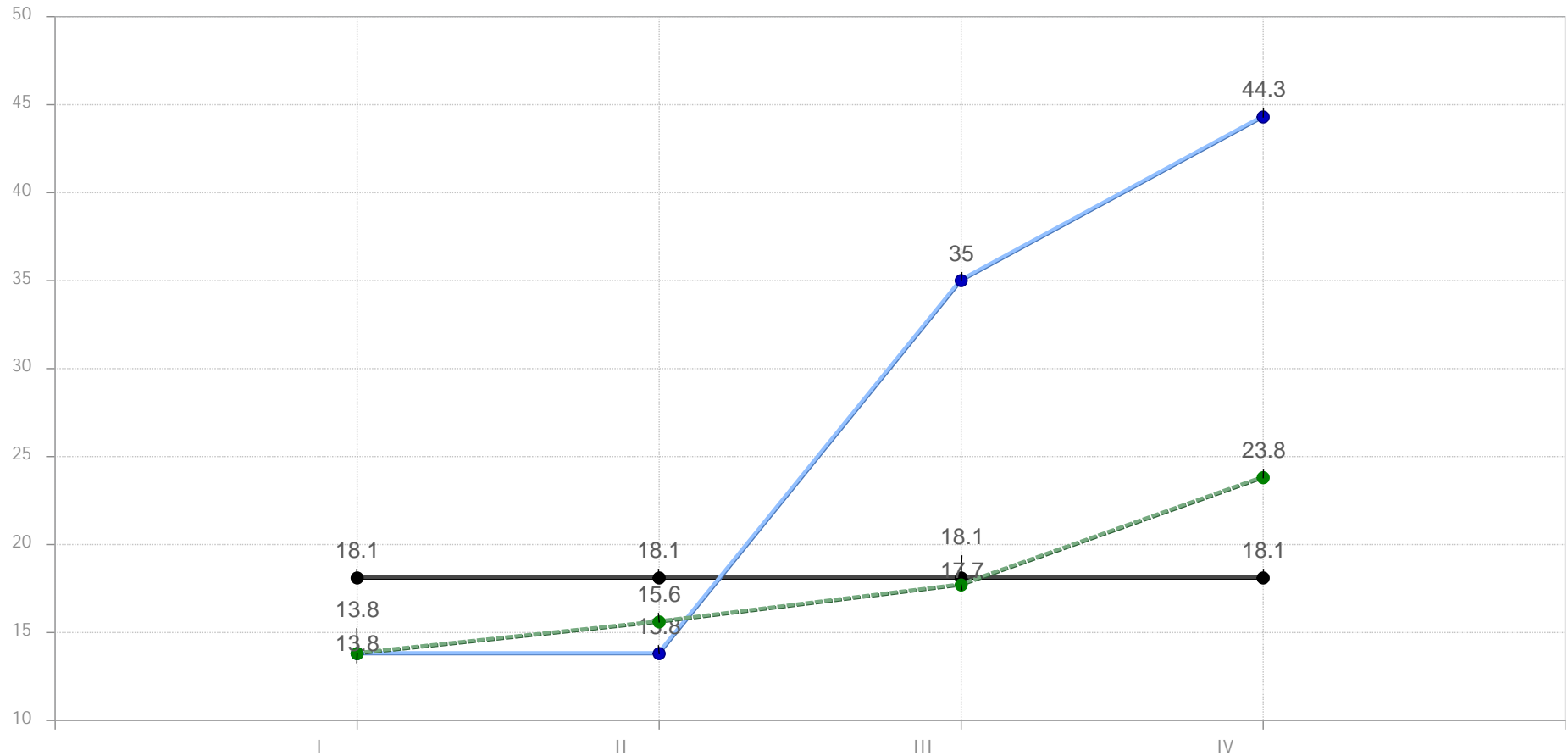
. 4.





. 6.

,


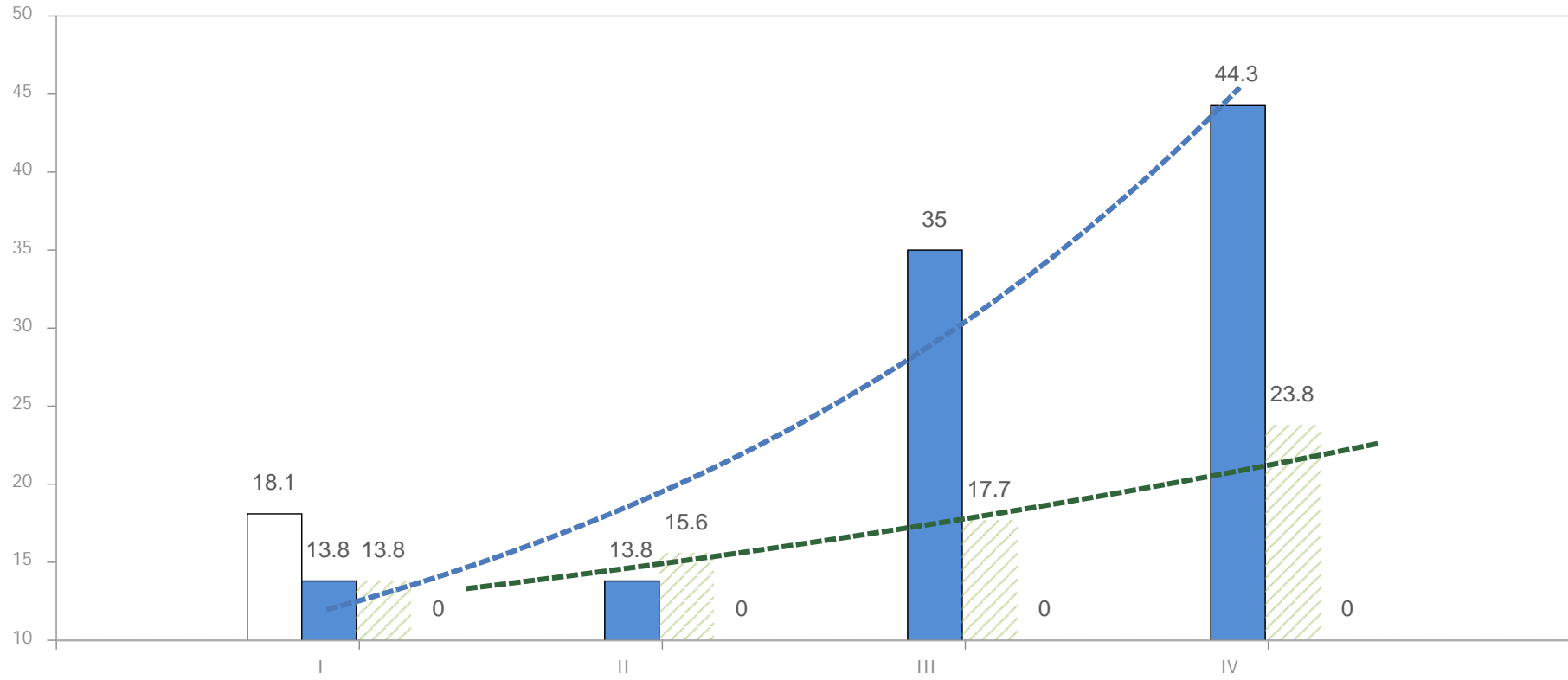


.7.

60

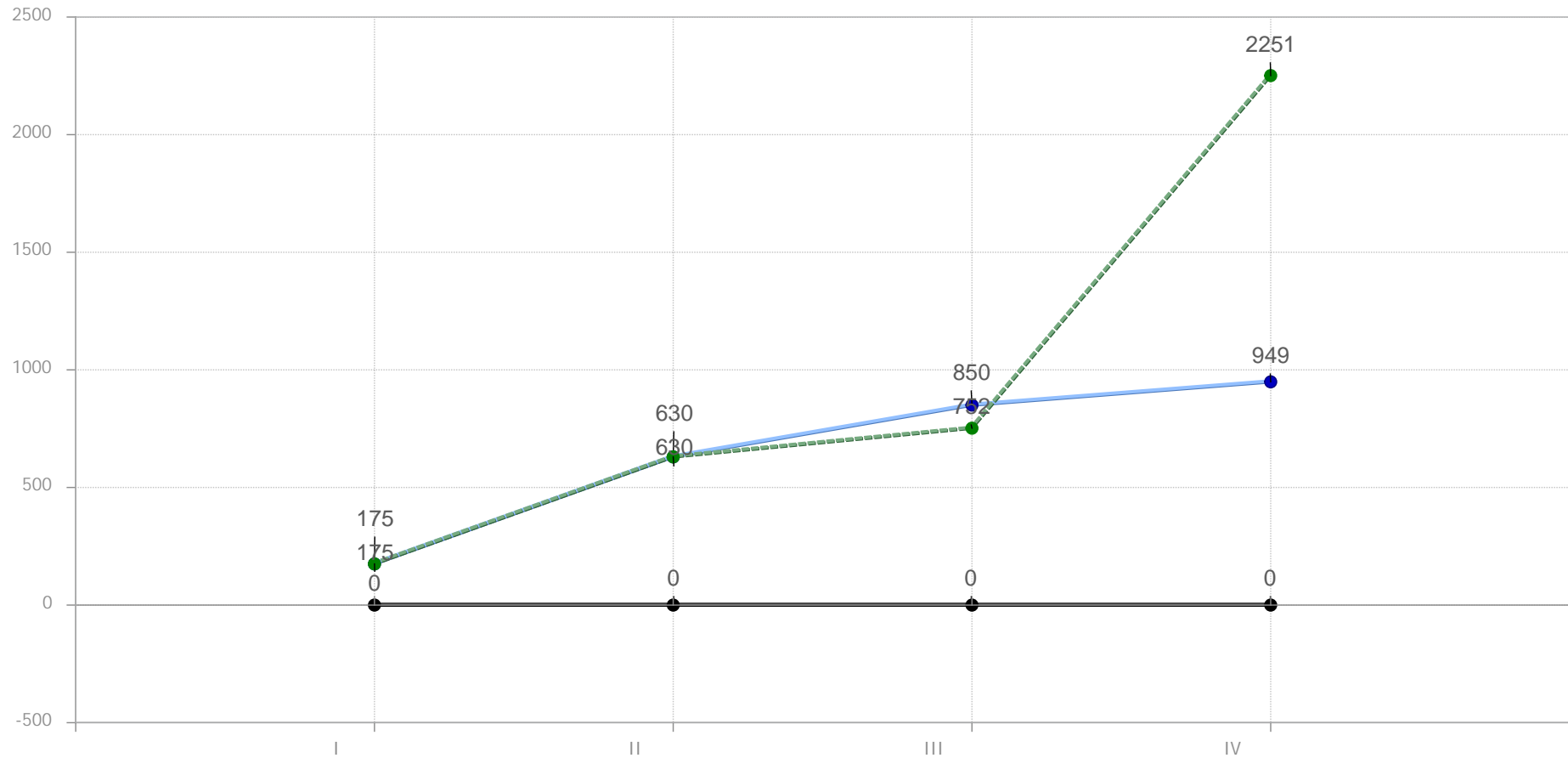
10

.



. 8.

60 10 .


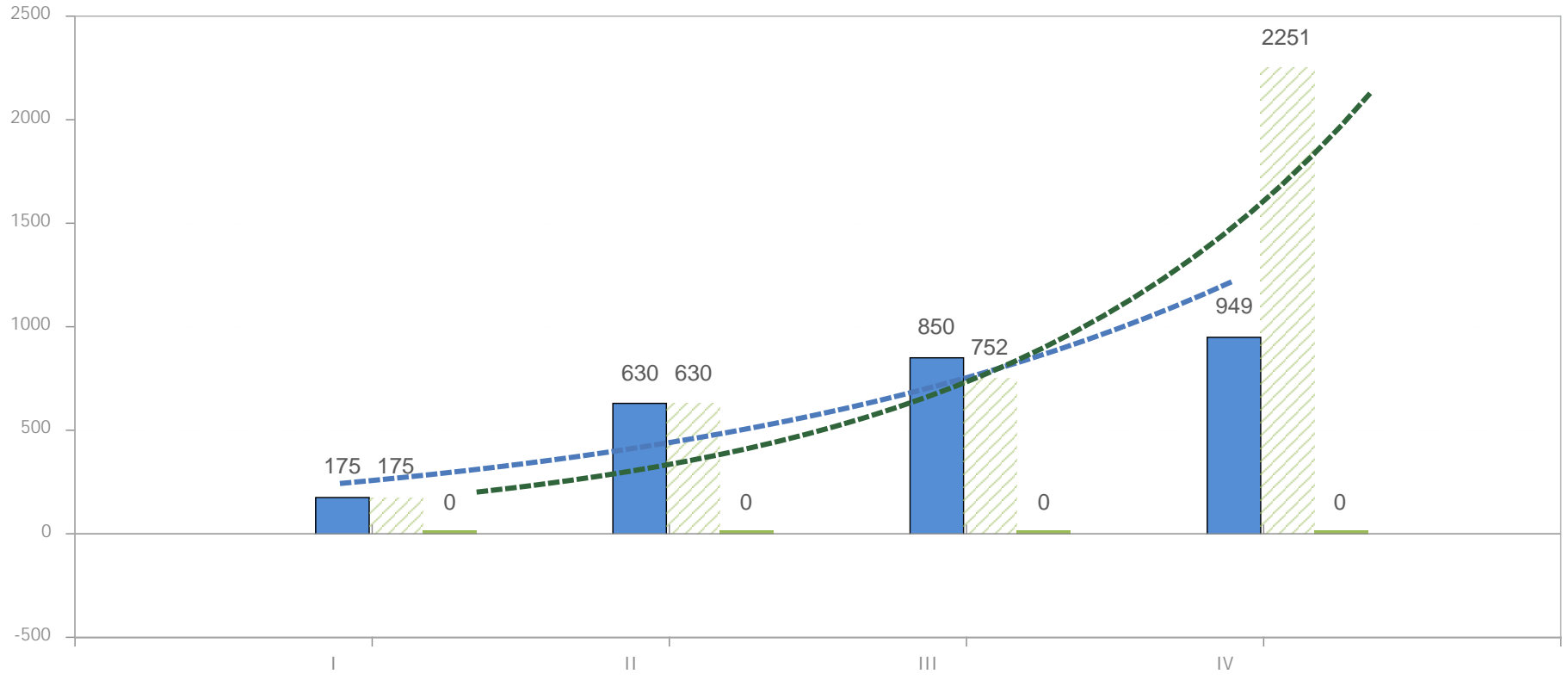


.9.

50-

(2019 -

)



()
()

. 10.

50-

(2019 - ,)