

О предварительных итогах социально-экономического развития Чувашской Республики за 2019 год

Министр экономического развития,
промышленности и торговли Чувашской Республики
П.В. Иванов

20 января 2020 г.



Основные макроэкономические показатели

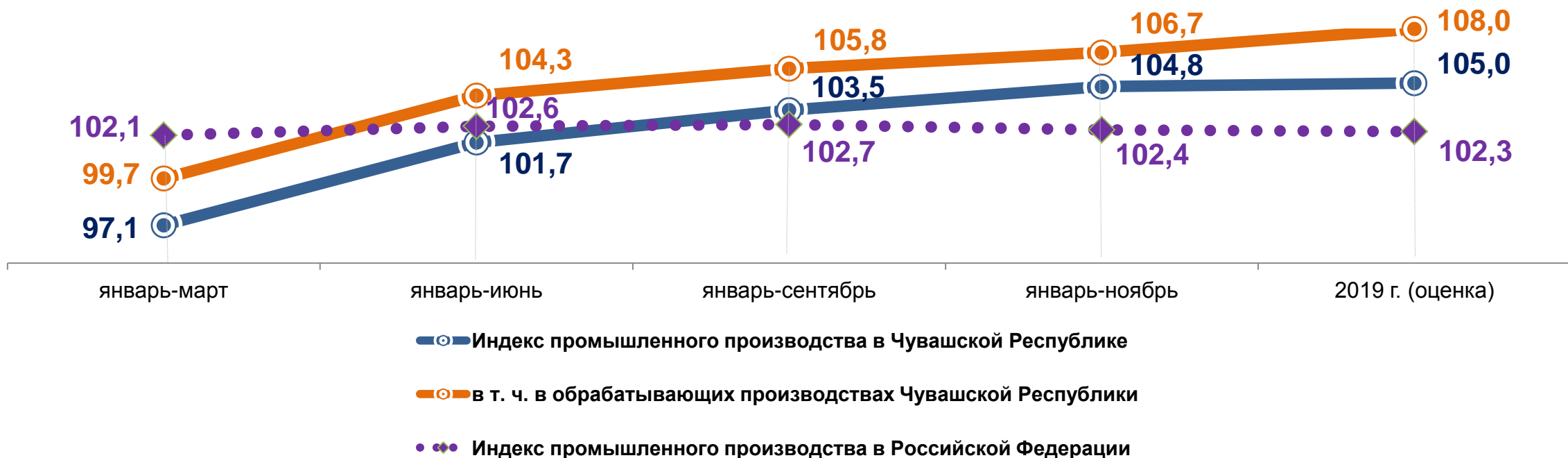
(оценка 2019 года, в % к предыдущему году)



* - отчет, декабрь 2019 г. к декабрю 2018 г.

Динамика индексов промышленного производства

(в % к соответствующему периоду предыдущего года)



**ИНДЕКС
ПРОМЫШЛЕННОГО
ПРОИЗВОДСТВА
2019 ГОД**

105,0% (оценка)
по Чувашской Республике

102,3% (оценка)
по Российской Федерации

**ОТГРУЖЕНО
ПРОДУКЦИИ
НА СУММУ**

278,4 МЛРД. РУБ. (оценка)

(120,0% к 2018 г.)

Направления развития промышленных предприятий Чувашской Республики

МАШИНОСТРОЕНИЕ



ЛЕГКАЯ ПРОМЫШЛЕННОСТЬ



ХИМИЧЕСКАЯ ПРОМЫШЛЕННОСТЬ



ЭЛЕКТРОТЕХНИКА



Концерном «Тракторные заводы» за 2019 год произведено:

- ПАО «Промтрактор» - 382 единицы продукции;
- АО «Промтрактор-Вагон» - 4152 единицы железнодорожной техники, что в 3 раза выше показателей предыдущего года;
- ООО «Промлит» - производство литья железнодорожного направления выросло в 3 раза и составило более 39 тысяч тонн;

ЗАО «ЧП «Сеспель» реализует крупный проект по производству цистерн (2 тыс. ед.) и танк-контейнеров.

АО «Лента» - **1 В РОССИИ** предприятие по производству текстильной контактной ленты (липучка).

Увеличение объема поставок лент для сборочных производств автомобилей («Рено», «АУРУС» и др.), а также нужд Министерства обороны Российской Федерации.

АО «ЧПО им. В.И. Чапаева» разрабатывает новые образцы изделий

(пожаротушащих генераторов, противораковой ракеты «Алазань», полиуретановых сапог). Активно «раскручивает» бренд «ПОЙМАЙ» – новая торговая марка.

ПАО «Химпром» готовит к реализации несколько инвестиционных проектов на общую сумму **около 3 млрд. рублей**, что обеспечит увеличение объема продаж **на 78%**, в т.ч. полное импортозамещение на внутреннем рынке, рост экспорта в 1,8 раза.

Импортозамещение - **единственное** в России, производство гипохлорита кальция марки Б стало дипломантом Всероссийской программы «100 лучших товаров России» 2019 г. Производству присвоен статус «Новинка» (план - занять **более 60%** доли рынка РФ).

Участие в проектах стратегических партнеров (ПАО «ФСК ЕЭС», ПАО «Росатом», нефтегазовый комплекс, АО «РЖД»)

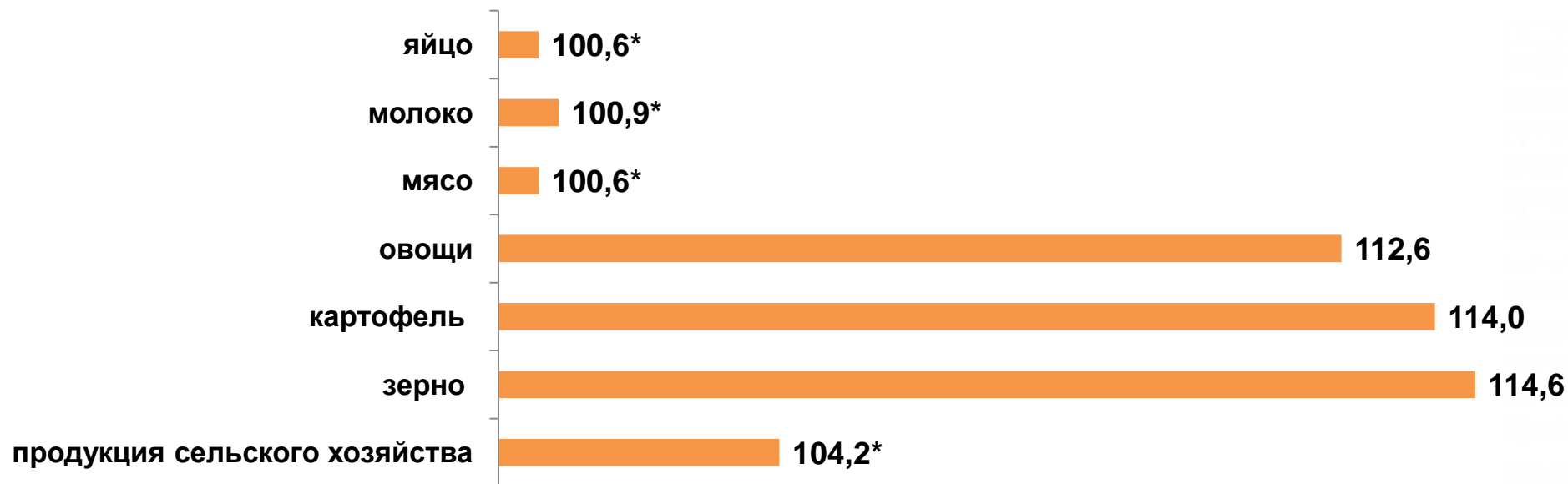
Модернизация завода «ХЕВЕЛ» (увеличена производительность солнечных модулей **до 260 МВт** в год, обеспечена **на 50%** потребность российского рынка солнечной энергетики).

АО «ЧЭАЗ» поставило главное распределительное устройство для комплекта единой электроэнергетической системы на арктический корабль «Иван Панин».



Производство продукции сельского хозяйства в хозяйствах всех категорий в 2019 году

(в % к предыдущему году)



* оценка

Строительство тепличного комплекса «Новочебоксарский» площадью 22 га для выращивания овощной продукции защищенного грунта
ООО ТК «Новочебоксарский» (2 этап)

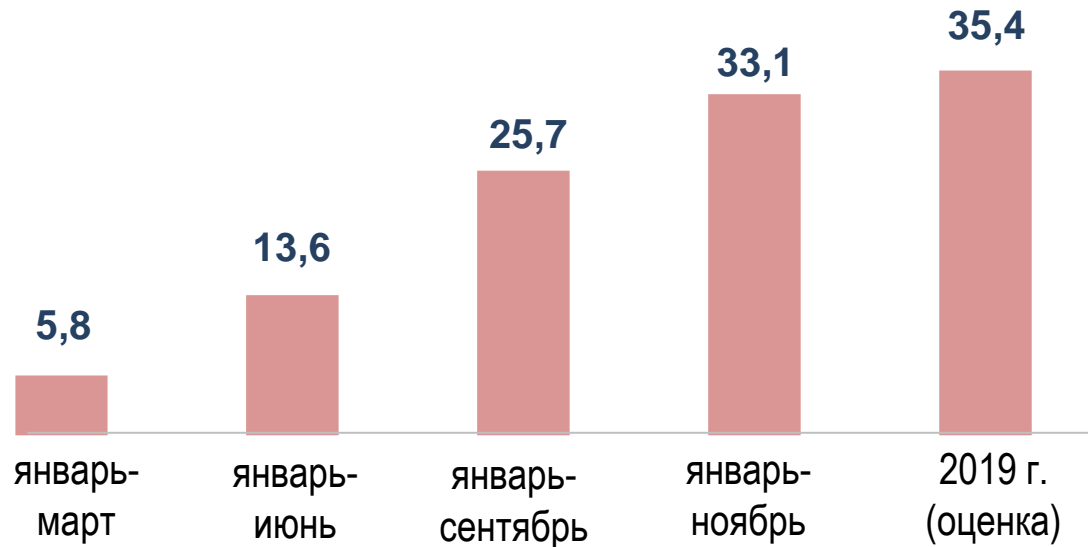
Строительство телятника на 350 голов
АО «Фирма Акконд-агро», Янтиковский район

Строительство энергоэффективной молочной фермы на 600 голов
ООО «Чебомилк», Чебоксарский район

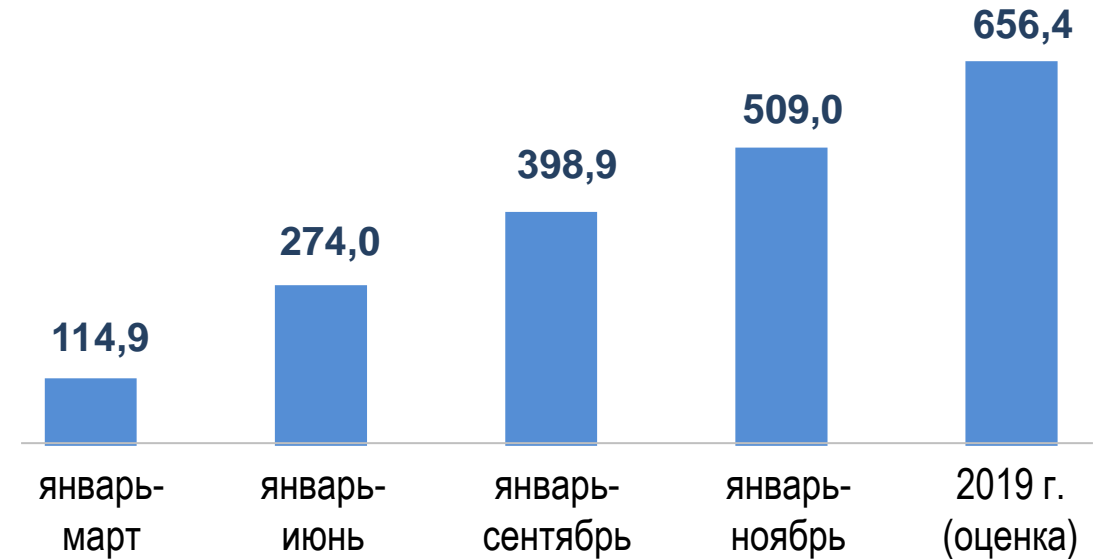
Строительство молочно-товарной фермы на 400 голов
ООО «Эмметево», Яльчикский район

Объем ввода в действие жилых домов и выполненных работ по виду деятельности «Строительство»

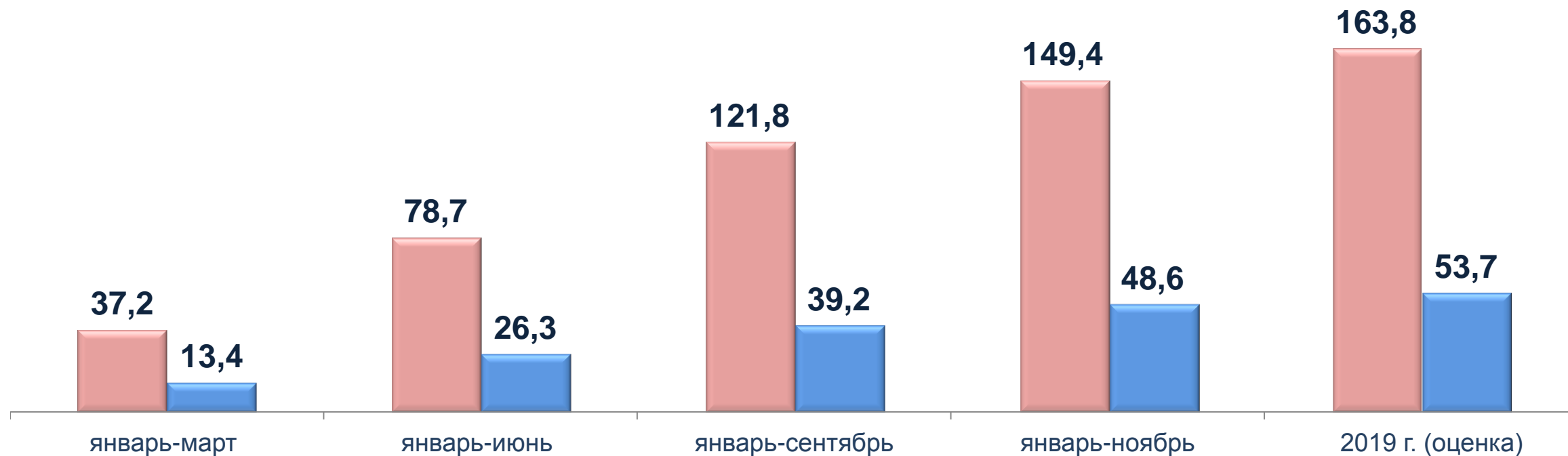
Выполнение работ по виду деятельности «Строительство»
(млрд. рублей)



Общая площадь построенного жилья
(тыс. кв. метров)



Показатели развития потребительского рынка Чувашской Республики



■ Оборот розничной торговли, млрд. рублей

■ Объем платных услуг населению, млрд. рублей

Индекс потребительских цен на товары и услуги

(декабрь 2019 г., в % к декабрю предыдущего года)

Индекс потребительских
цен



102,0%

по России – 103,0%
по ПФО – 102,7%

**Продовольственные
товары**



100,5%

по России – 102,6%
по ПФО – 102,1%

**Непродовольственные
товары**



103,2%

по России – 103,0%
по ПФО – 102,9%

Услуги



102,9%

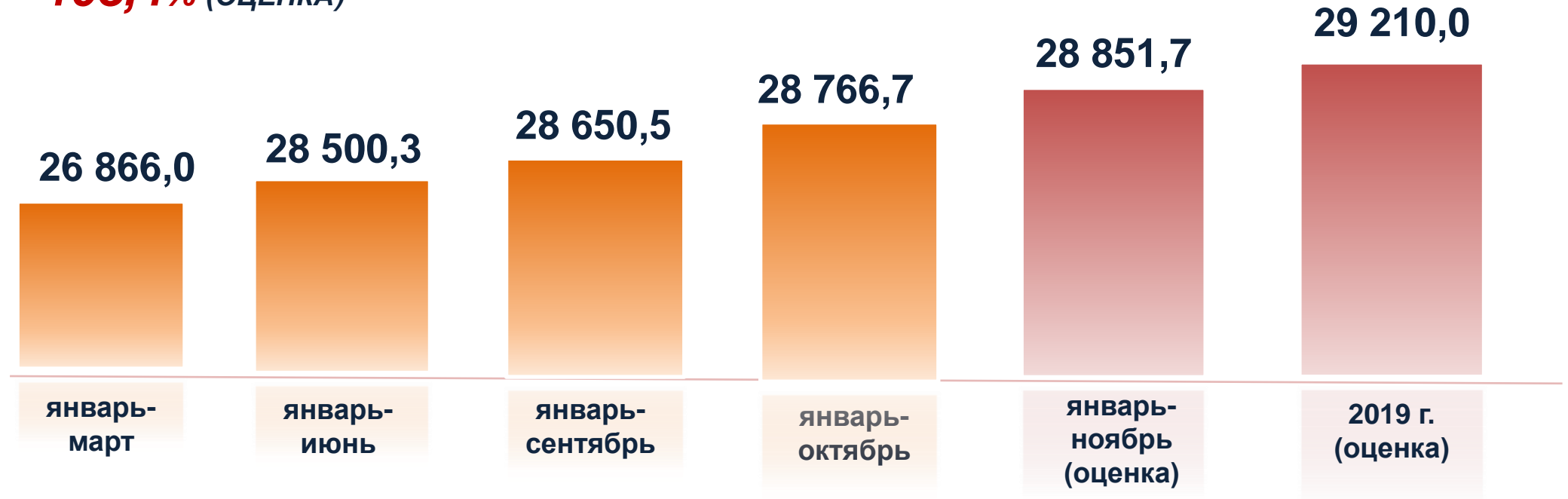
по России – 103,8%
по ПФО – 103,4%

Среднемесячная заработная плата в Чувашской Республике, рублей

108% К УРОВНЮ 2018 Г. (ОЦЕНКА)


РЕАЛЬНАЯ ЗАРАБОТНАЯ ПЛАТА

103,4% (ОЦЕНКА)

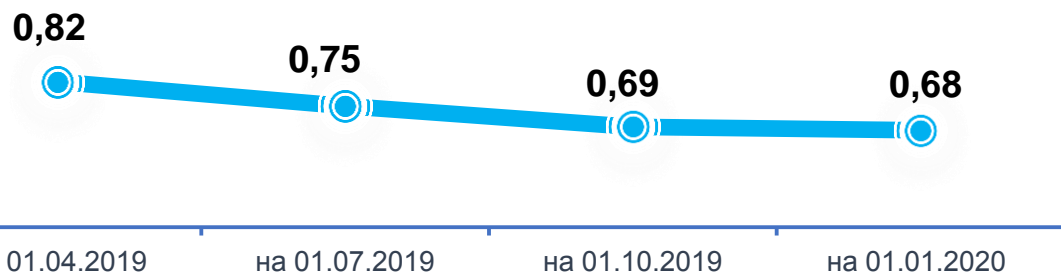


Основные показатели рынка труда

Численность зарегистрированных безработных граждан и заявленная работодателями потребность в работниках, человек



Уровень зарегистрированной безработицы по отношению к численности рабочей силы (экономически активному населению), %



Уровень безработицы по методологии МОТ, % к рабочей силе

