

О проекте закона Чувашской Республики «О республиканском бюджете Чувашской Республики на 2021 год и на плановый период 2022 и 2023 годов»



09.10.2020

Докладчик:

Первый заместитель Председателя Кабинета Министров
Чувашской Республики – министр финансов Чувашской Республики
Михаил Геннадьевич Ноздряков

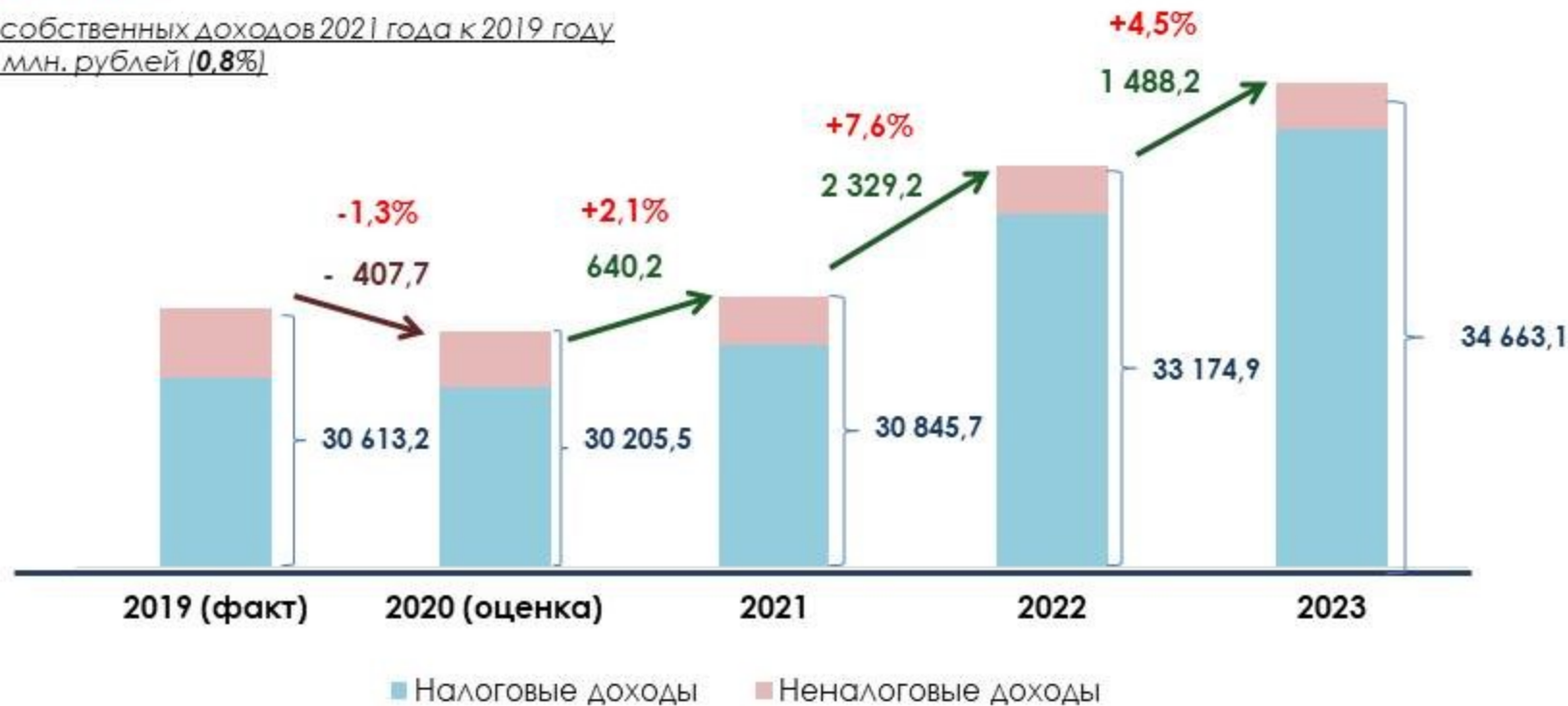
ЗНАЧЕНИЕ ПОКАЗАТЕЛЕЙ СОЦИАЛЬНО-ЭКОНОМИЧЕСКОГО РАЗВИТИЯ

ПОКАЗАТЕЛИ	Единица измерения	2019 (отчет)	2020 (оценка)	2021 (прогноз)	2022 (прогноз)	2023 (прогноз)
Валовой региональный продукт	млн. рублей	311887,4	308745,1	313542,9 – 323103,0	329009,3 – 342098,9	346275,7 – 363625,4
Темп роста валового регионального продукта	% к предыдущему году	101,1	98,5	100,3 –101,8	100,8 –102,2	101,2 –102,5
Индекс промышленного производства	% к предыдущему году	104,7	99,5	101,0 –102,0	102,0 –103,0	102,1 –103,2
Темп роста инвестиций в основной капитал по всем источникам финансирования	% к предыдущему году	105,7	89,0	100,1– 101,0	101,2 –102,1	102,0 –103,0
Темп роста фонда заработной платы	% к предыдущему году	108,40	101,1	101,2 –103,6	101,5 –103,2	102,0 –103,5
Индекс потребительских цен	% декабрь к декабрю	102,0	103,6	104,1 –103,5	104,5 –103,7	104,5–103,8

ДИНАМИКА НАЛОГОВЫХ И НЕНАЛОГОВЫХ ДОХОДОВ РЕСПУБЛИКАНСКОГО БЮДЖЕТА ЧУВАШСКОЙ РЕСПУБЛИКИ, млн. рублей

СПРАВОЧНО:

рост собственных доходов 2021 года к 2019 году
232,5 млн. рублей (0,8%)



НАЛОГОВЫЕ И НЕНАЛОГОВЫЕ ДОХОДЫ РЕСПУБЛИКАНСКОГО БЮДЖЕТА ЧУВАШСКОЙ РЕСПУБЛИКИ НА 2021 ГОД, млн. рублей

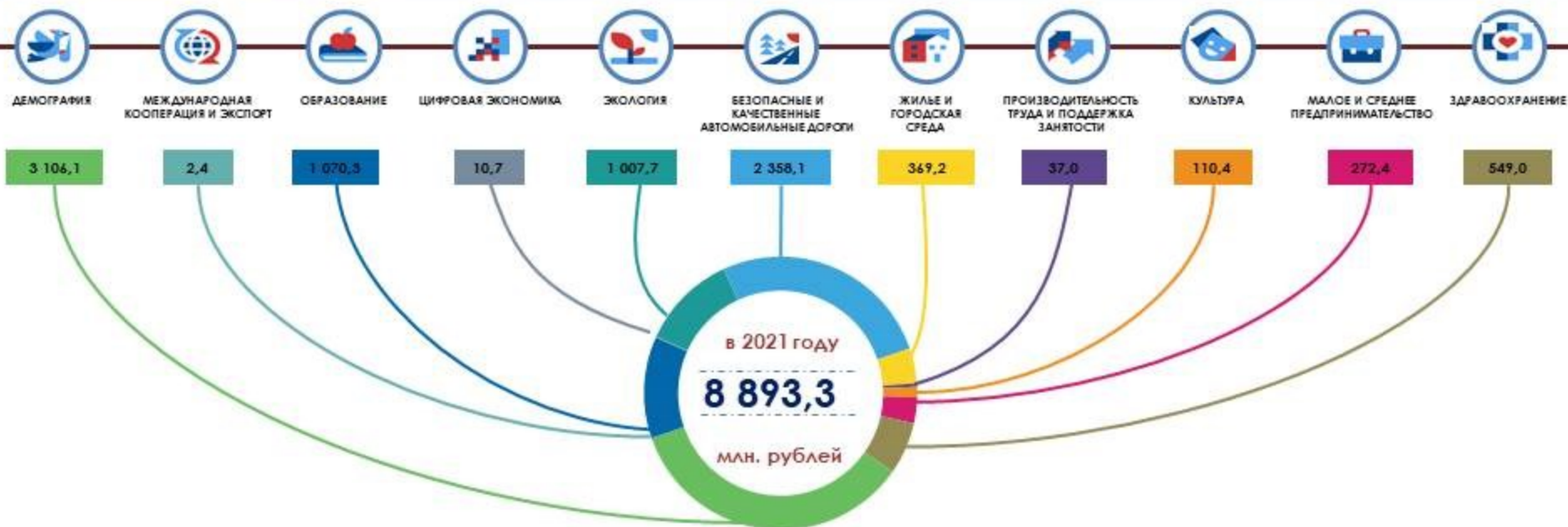


▲ ▼ - прирост (снижение) к 2020 (оценка)

ЦЕЛЕВЫЕ БЕЗВОЗМЕЗДНЫЕ ПОСТУПЛЕНИЯ В РЕСПУБЛИКАНСКИЙ БЮДЖЕТ ЧУВАШСКОЙ РЕСПУБЛИКИ, млн. рублей

	факт 2019	план 2020 (первоначальный)	план 2020 (уточненный)	2021 (проект)	темпроста (снижения) 2021 к факту 2019, %	темпроста (снижения) 2021 к первоначальному у плану 2020, %
- Целевые безвозмездные поступления из ФБ, всего	12 067,5	11 752,3	21 243,4	16 247,5	34,6	38,3
<i>в том числе:</i>						
<i>в рамках COVID-19</i>			1 700,8			
Субсидии	6 396,4	7 013,6	11 222,2	9 406,5	47,1	34,1
Субвенции	2 408,6	3 184,0	4 139,7	4 341,7	в 1,8 раза	36,4
Иные межбюджетные трансферты	3 262,5	1 554,7	5 881,5	2 499,3	- 23,4	60,8
Справочно:						
<i>Дотации, в т.ч.:</i>	13 036,5	12 226,4	16 096,6	11 114,9		
<i>на выравнивание</i>	11 114,9	12 226,4	12 226,3	11 114,9		
<i>на сбалансированность</i>	1 921,6		1 332,6			
<i>прочие дотации в связи с COVID-19</i>	0		2 537,7			

РАСХОДЫ КОНСОЛИДИРОВАННОГО БЮДЖЕТА НА РЕАЛИЗАЦИЮ НАЦИОНАЛЬНЫХ ПРОЕКТОВ, млн. рублей



СПРАВОЧНО:

за 5 лет (2019-2024 годы) из консолидированного бюджета планируется выделить

порядка **55,3** млрд. рублей

В 2021-2023 годы из республиканского бюджета порядка **26,2** млрд. рублей

ФИНАНСИРОВАНИЕ ИЗ РЕСПУБЛИКАНСКОГО БЮДЖЕТА РЕГИОНАЛЬНЫХ ПРОЕКТОВ В 2019-2023 ГОДЫ, млн. рублей



РАСХОДЫ РЕСПУБЛИКАНСКОГО БЮДЖЕТА ЧУВАШСКОЙ РЕСПУБЛИКИ, млн. рублей

	факт 2019	план 2020 (первоначальный)	план 2020 (уточненный)	2021 (проект)	темп роста (снижения) 2021 к факту 2019, %	темп роста (снижения) 2021 к первоначальному у плану 2020, %
Расходы, всего	55 183,1	55 364,0	70 664,2	61 125,0	10,8	10,4
- Расходы на социально-культурную сферу	38 211,6	37 215,1	48 741,3	42 415,0	11,0	14,0
<i>в том числе:</i>						
<i>Образование</i>	17 575,4	16 150,5	18 356,5	17 509,4	-0,4	8,4
<i>Социальная политика</i>	13 409,9	14 009,3	18 386,3	18 407,2	37,3	31,4
<i>Здравоохранение</i>	4 753,7	4 374,2	8 403,3	4 255,1	-10,5	-2,7
<i>Культура</i>	1 422,3	1 592,4	2 071,8	1 128,1	-20,7	-29,2
<i>Физическая культура и спорт</i>	1 050,3	1 088,7	1 523,4	1 115,2	6,2	2,4
<i>Доля расходов на социально-культурную сферу</i>	69,2%	67,2%	69,0%	69,4%		

ИНДИВИДУАЛЬНАЯ ПРОГРАММА СОЦИАЛЬНО-ЭКОНОМИЧЕСКОГО РАЗВИТИЯ, млн. рублей

Распоряжение Правительства РФ от 03.04.2020 № 865-р

2021 г. – 1060,1 млн. рублей

2022 г. – 1010,1 млн. рублей

2023 г. – 1010,1 млн. рублей

3 080,3

РАСХОДЫ

в том числе из федерального бюджета

3 000,0



создание технопарка "Красная горка" в Цивильском районе, агропромышленного парка в Батыревском районе и экотехнопарка "Таса сывлаш" в г. Новочебоксарске, "greenfield"

807,6



обеспечение льготного доступа субъектов МСП к кредитным ресурсам при гарантийной поддержке

808,1



обеспечение льготного доступа субъектов МСП к кредитным ресурсам путем предоставления микрозаймов

656,6



проектирование и строительство инженерной инфраструктуры для жилищного строительства

404,0



субсидирование ипотечных жилищных кредитов и рефинансирование полученных кредитов

404,0

РЕСТРУКТУРИЗАЦИЯ ЗАДОЛЖЕННОСТИ ПО БЮДЖЕТНЫМ КРЕДИТАМ, млн. рублей

Бюджетный эффект от продления срока погашения реструктуризации до 2029 года (ВСЕГО), млн. рублей

2020 год	2021 год	2022 год	2023 год	2024 год	2020-2024
672,3	1 008,5	1 008,5	1 039,3	1 039,3	4 767,9

Высвобождаемые средства в результате снижения объема погашения задолженности, в 2021 – 2024 годах направляются на **бюджетные инвестиции в объекты инфраструктуры в целях реализации новых инвестиционных проектов** в следующих сферах:

сельское хозяйство

добыча полезных ископаемых (без нефтегазовой отрасли)

жилищное строительство

жилищно-коммунальное хозяйство

обрабатывающие производства, за исключением подакцизных товаров

строительство или реконструкция дорог в рамках концессионных соглашений

дорожное хозяйство с применением государственно-частного партнерства

по отраслям перспективных экономических специализаций

За счёт поступлений налогов от реализации новых инвестиционных проектов в федеральный бюджет Правительство Российской Федерации вправе **списать задолженность** субъекта Российской Федерации по бюджетным кредитам.

МЕЖБЮДЖЕТНЫЕ ТРАНСФЕРТЫ ИЗ РЕСПУБЛИКАНСКОГО БЮДЖЕТА ЧУВАШСКОЙ РЕСПУБЛИКИ, млн. рублей

	факт 2019	план 2020 (первоначальный)	план 2020 (уточненный)	2021 (проект)	темп роста (снижения) 2021 к факту 2019, %	темп роста (снижения) 2021 к первоначальному плану 2020, %
МБТ, всего	23 890,3	20 652,3	25 556,3	22 177,4	- 7,2	7,4
в том числе:						
Финансовая помощь	1 751,7	1 098,4	1 354,8	1 520,3	-13,2	38,4
в том числе:						
Дотации на выравнивание бюджетной обеспеченности мр (го)	582,0	611,3	611,3	683,4	17,4	11,8
Дотации на выравнивание бюджетной обеспеченности поселений	430,3	447,5	447,5	808,1	в 1,9 р.	в 1,8 р.
Прочие дотации	739,4	39,6	296,0	28,8	- 96,1	- 27,3
Субсидии	10 904,1	8 456,9	10 985,1	7 574,3	-30,5	- 10,4
Субвенции	10 411,2	11 015,9	11 354,0	12 089,3	16,1	9,7
Иные МБТ	823,3	81,1	1 862,4	993,5	20,6	в 12,3 р.

ИНВЕСТИЦИОННЫЕ РАСХОДЫ, млн. рублей

	факт 2019	план 2020 (первоначальный)	план 2020 (уточненный)	2021 (проект)	темп роста 2021 к факту 2019, %	темп роста 2021 к первоначаль- ному плану 2020, %
Инвестиции всего	6 940,0	4 898,9	5 398,0	7 258,8	104,6	148,2
Образование	2 697,6	1 307,4	1 190,0	1 641,4	60,8	125,5
Социальная политика	111,1	108,6	100,5	-	-	-
Здравоохранение	700,6	174,1	151,9	163,5	23,3	93,9
Культура	684,5	700,4	692,1	855,3	125,0	122,1
Физическая культура и спорт	206,7	415,0	696,3	573,2	277,3	138,1
Дорожное хозяйство	1 242,8	1 247,4	1 302,3	971,8	78,2	77,9
Коммунальное хозяйство	609,7	284,1	346,1	1 133,7	185,9	399,0
Экология	334,1	341,5	341,8	269,9	80,8	79,0
Промышленное развитие	2,4	-	-	1 058,5	в 441 раз	-
Обеспечение жильем детей-сирот и многодетных семей	279,5	310,4	493,1	389,7	139,4	125,5

Доля инвестиций в расходах

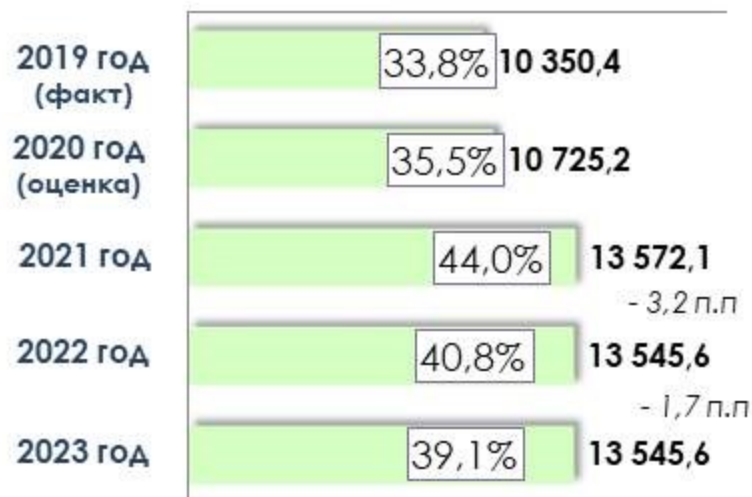
12,6%

8,8%

7,6%

11,9%

ГОСУДАРСТВЕННЫЙ ДОЛГ ЧУВАШСКОЙ РЕСПУБЛИКИ, млн. рублей



- объем госдолга
- отношение долга к собственным доходам



- среднее значение отношения объема государственного долга к собственным доходам по ПФО
- ◆ отношение объема государственного долга Чувашской Республики к собственным доходам

*среднее значение по Приволжскому федеральному округу