

О предварительных итогах социально-экономического развития, исполнения республиканского бюджета Чувашской Республики за 2019 год



20.01.2020

Докладчик:

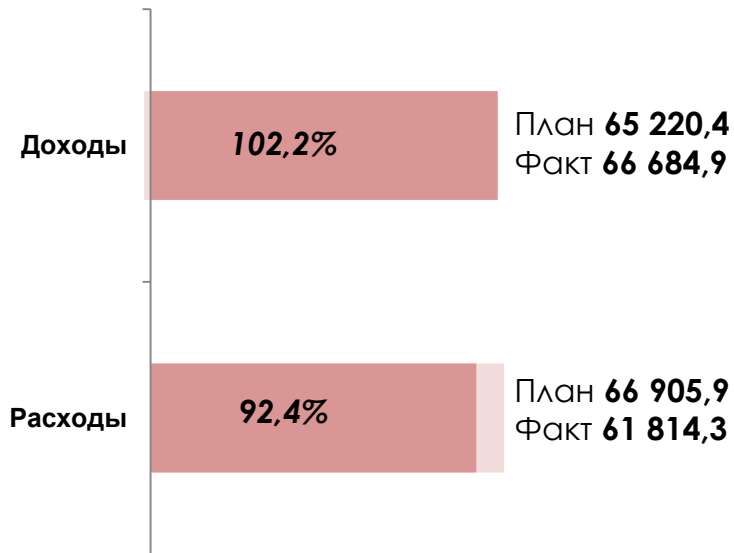
Заместитель Председателя Кабинета Министров
Чувашской Республики – министр финансов Чувашской Республики
Светлана Александровна Енилина

Основные параметры исполнения консолидированного и республиканского бюджетов Чувашской Республики на 1 января 2020 года

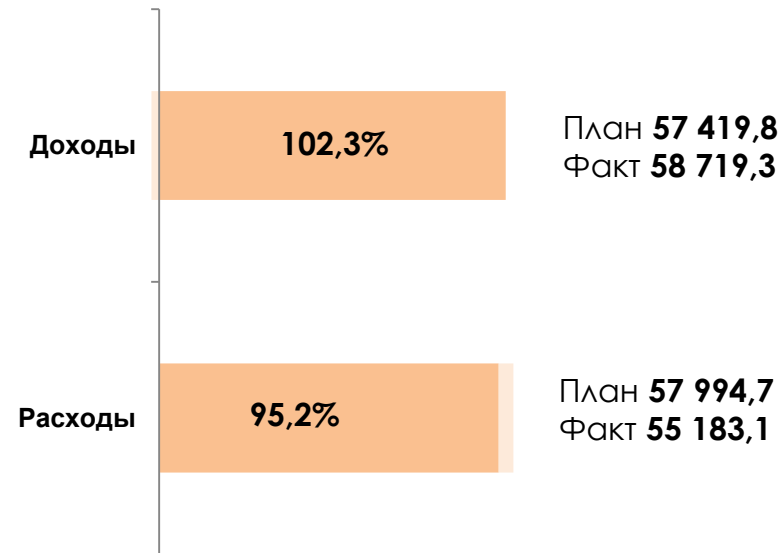


млн. рублей

консолидированный бюджет



республиканский бюджет

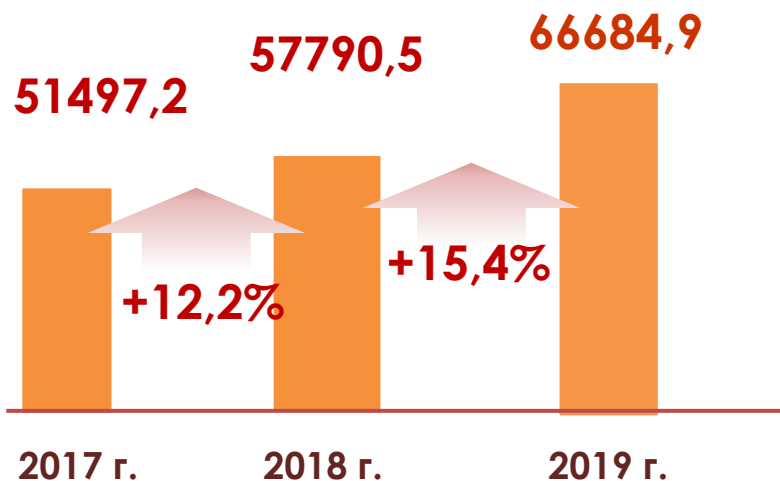


Исполнение консолидированного бюджета Чувашской Республики по доходам за 2017 - 2019 годы

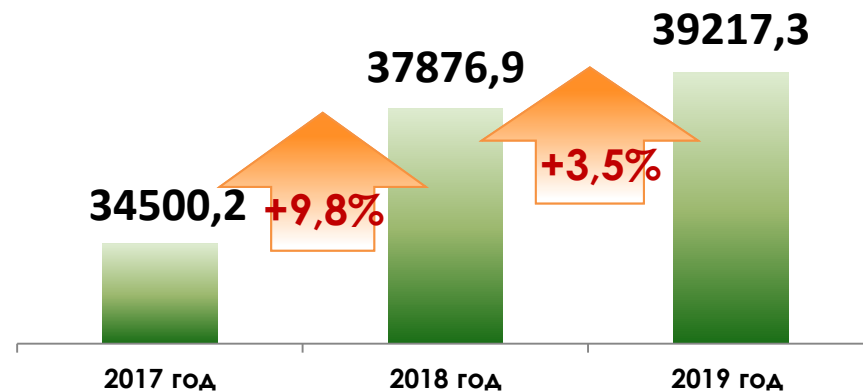


млн. руб.

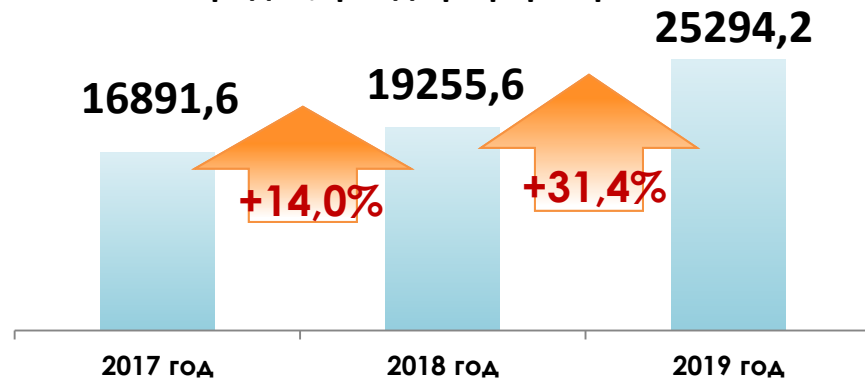
За 2019 год
+ 8894,4 млн. рублей
к 2018 году



Налоговые и неналоговые доходы



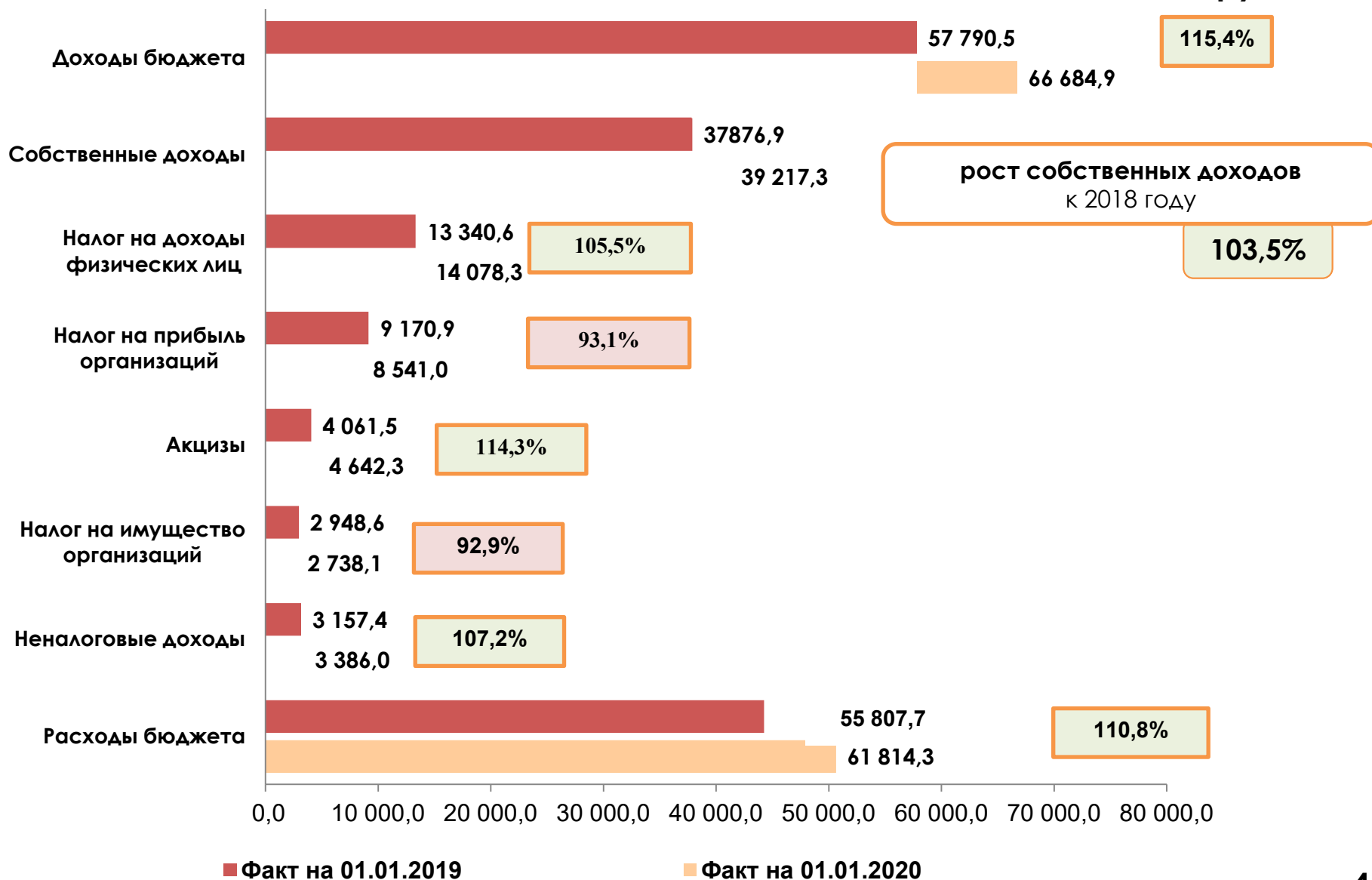
Безвозмездные поступления из
федерального бюджета, фонда развития
моногородов, фонда реформирования ЖКХ



Исполнение консолидированного бюджета за 2019 год в сравнении с 2018 годом



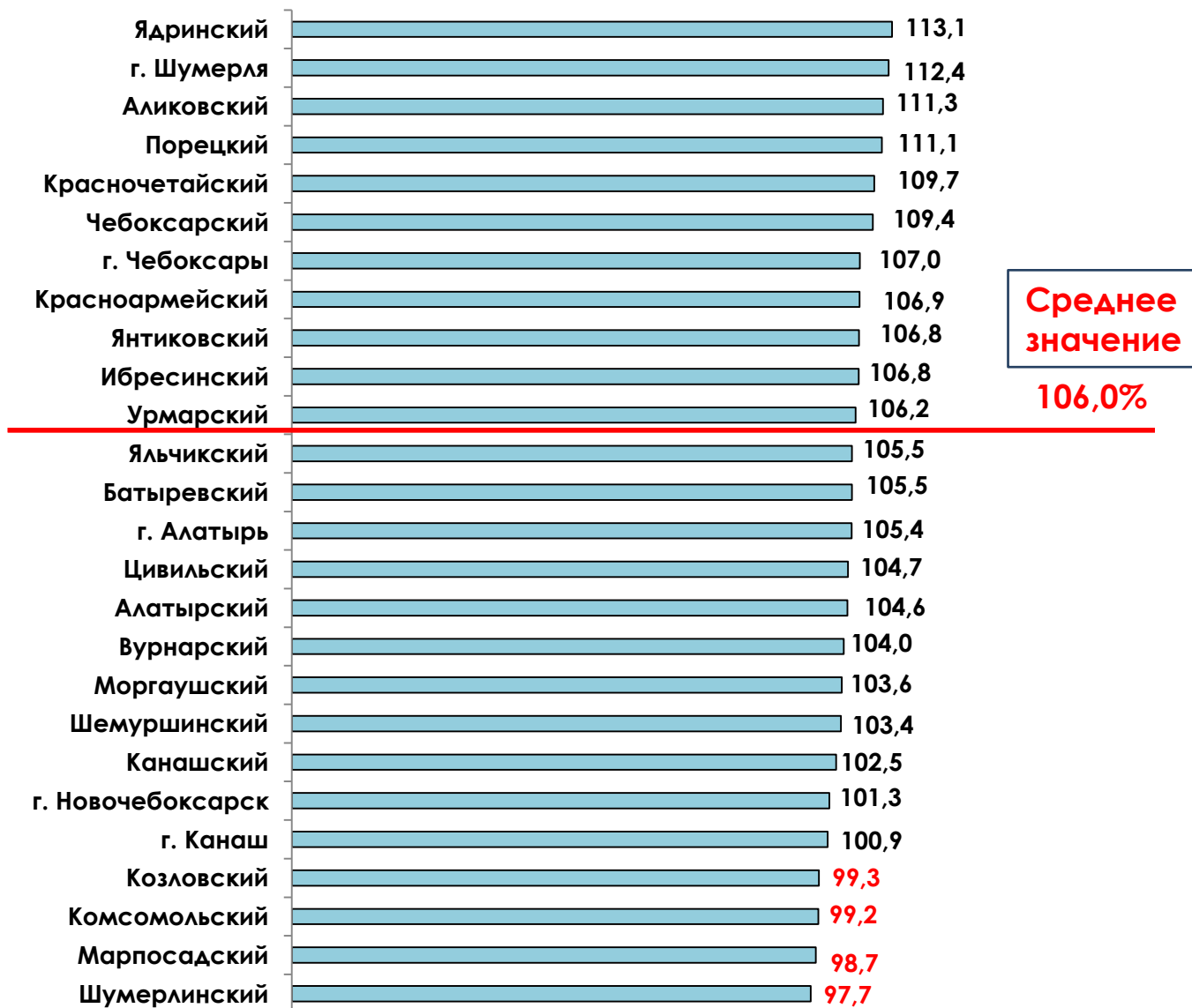
млн. рублей



Темп роста налоговых и неналоговых (собственных) доходов за 2019 год к уровню 2018 года




%



Расходы консолидированного бюджета Чувашской Республики



млн. рублей

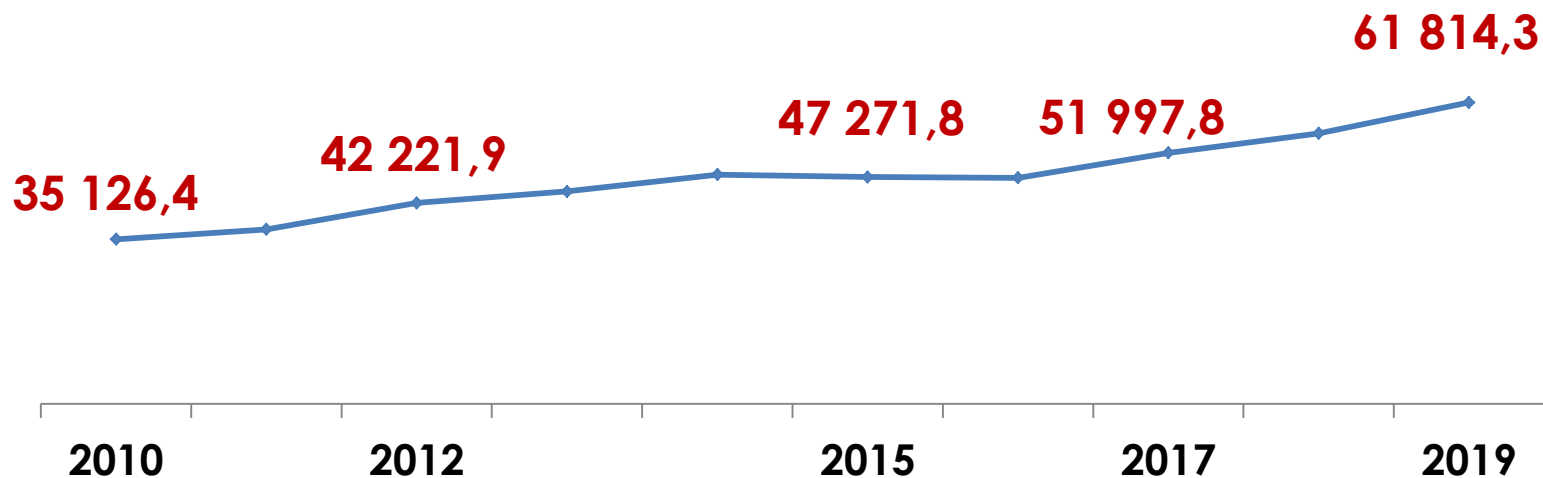


за 10 лет **+26,7** млрд. руб.

(или в **1,8** раза)

За 5 лет **+14,5** млрд. руб.

(или в **1,3** раза)

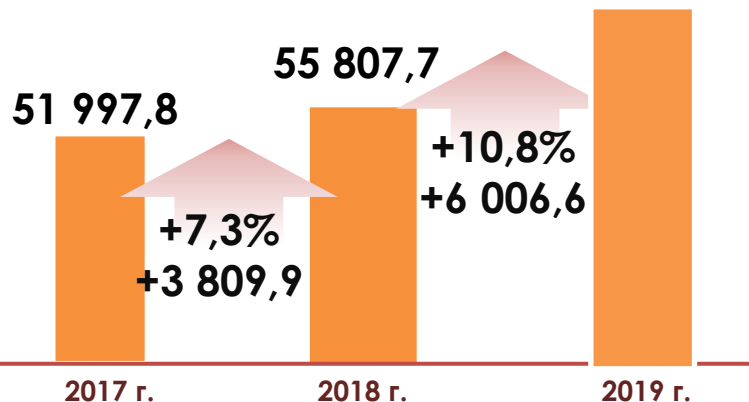


Исполнение бюджетов Чувашской Республики по расходам



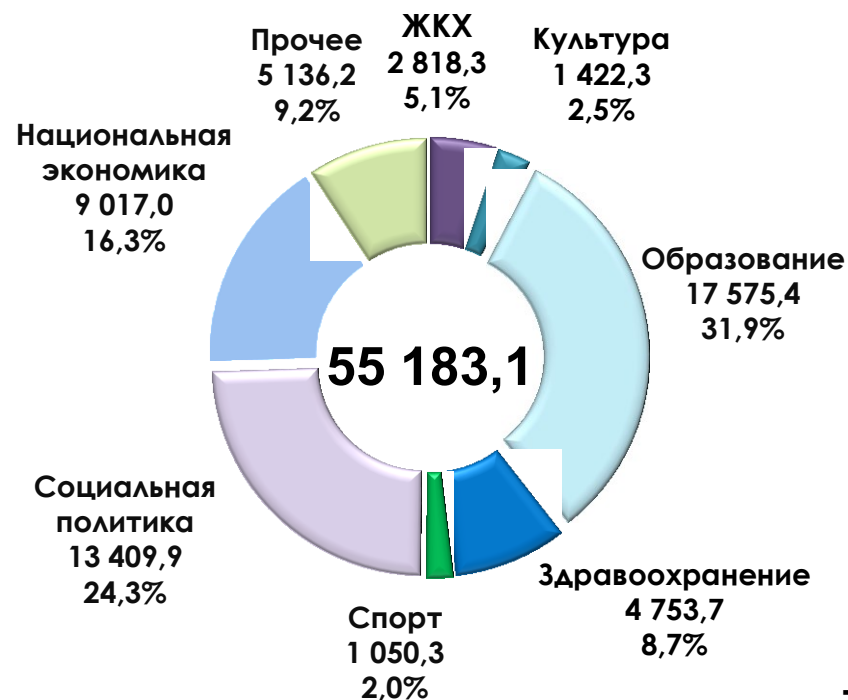
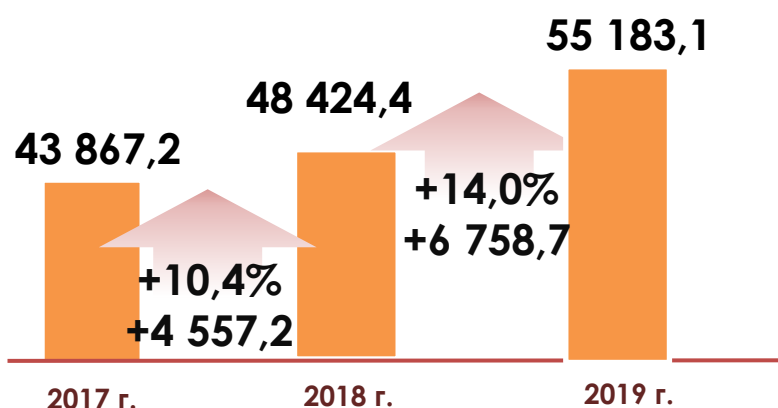
Консолидированный бюджет

61 814,3



Республиканский бюджет

млн. рублей



Динамика средней заработной платы отдельных категорий работников бюджетной сферы

рублей

ВРАЧИ

2019 г.
51688,7

2012 г.
23503,5

↑
x 2,2
раза

СРЕДНИЙ МЕДПЕРСОНАЛ

2019 г.
26248,5

2012 г.
13502,8

↑
x 1,9
раза

МЛАДШИЙ МЕДПЕРСОНАЛ

2019 г.
26343,0

2012 г.
6482,7

↑
x 4,1
раза

СОЦИАЛЬНЫЕ РАБОТНИКИ

2019 г.
25493,6

2012 г.
5934,0

↑
x 4,3
раза

РАБОТНИКИ КУЛЬТУРЫ

2019 г.
25982,2

2012 г.
9525,6

↑
x 2,7
раза

**ПЕДРАБОТНИКИ
ДОП.ОБРАЗОВАНИЯ**

2019 г.
26696,7

2012 г.
10486,9

↑
x 2,5
раза

**ПЕДРАБОТНИКИ ДОШКОЛЬНЫХ
УЧРЕЖДЕНИЙ**

2019 г.
24103,1

2012 г.
10278,2

↑
x 2,3
раза

ПЕДРАБОТНИКИ ШКОЛ

2019 г.
25925,8

2012 г.
15654,9

↑
x 1,7
раза

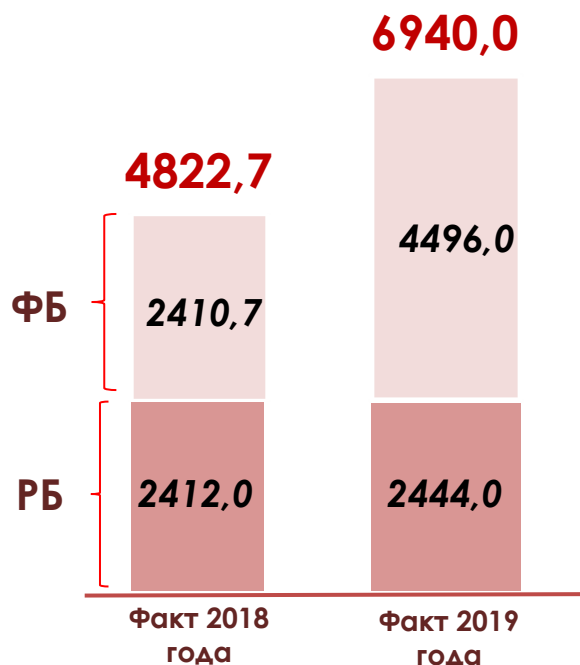


Исполнение инвестиционных расходов бюджета Чувашской Республики за 2019 год

млн. рублей



рост в 1,4 раза
к 2018 году




	Кассовые расходы 2019 г.	Темп роста к 2018 году
Образование	2697,6 (96,4%)	184,3%
Культура	684,5 (81,7%)	179,8%
Здравоохранение	700,6 (99,9%)	139,9%
Физическая культура и спорт	206,7 (74,7%)	2,3 раза
Жилищно - коммунальное хозяйство	650,7 (65,5%)	140,7%
Социальная политика	111,1 (100,0%)	2,6 раза
Дорожное хозяйство	1242,8 (88,4%)	76,3%
Сельское хозяйство	23,0 (100,0%)	80,9%
Прочие расходы	343,5 (99,9%)	5,5 раза
Обеспечение жильем детей-сирот и многодетных семей	279,5 (82,2%)	171,4

Исполнение Дорожного фонда Чувашской Республики за 2019 год

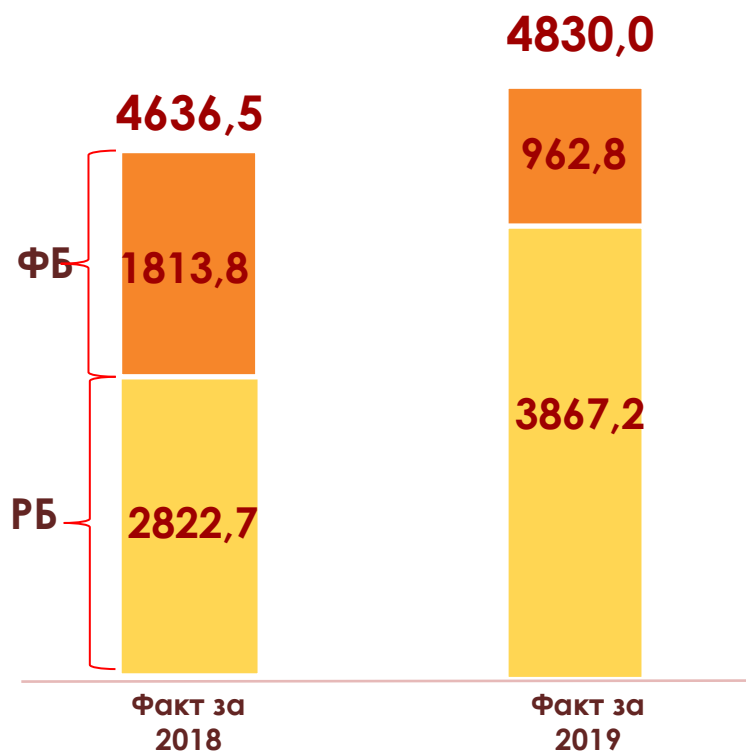


Рост к 2018 году



+193,5

+4,2%



млн. рублей

Капитальный ремонт, ремонт и содержание автодорог местного значения **1 957,1**
98,4%

Капитальный ремонт, ремонт и содержание автомобильных дорог регионального (межмуниципального) значения **1 257,4**
84,6%

Проектирование, строительство, реконструкция автодорог местного значения **1 114,4**
88,3%

Организация и обеспечение безопасности дорожного движения **223,7**
98,1%

Реализация проектов развития общественной инфраструктуры, основанных на местных инициативах **100,7**
98,0%

Проектирование, строительство, реконструкция автодорог регионального (межмуниципального) значения **82,0**
84,9%

Содержание КУ «Чувашупрдор» Минтранса Чувашии **46,9**
93,2%

Внедрение автоматических пунктов весового и габаритного контроля **47,6**
99,1%

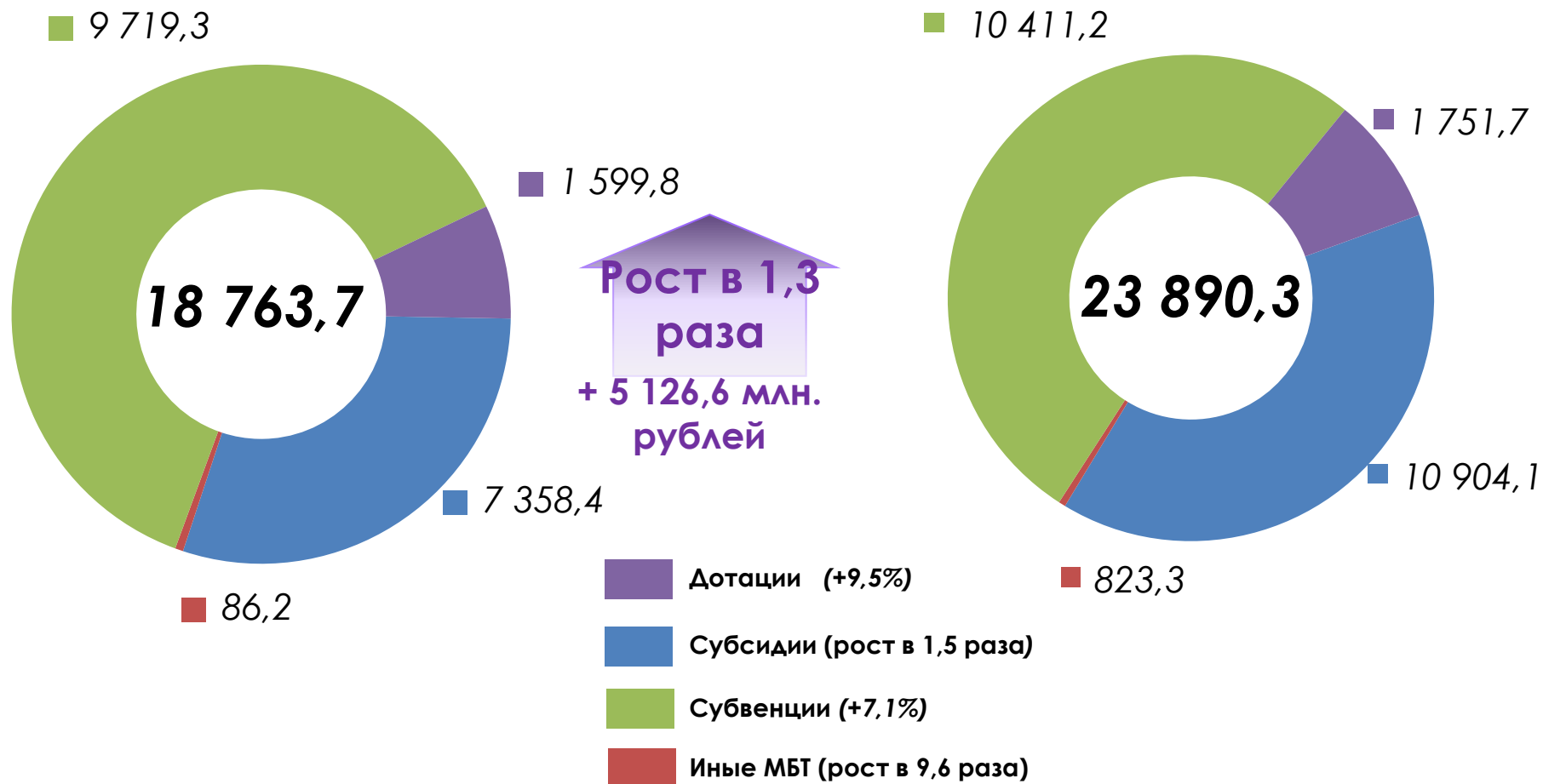
Межбюджетные трансферты муниципальным районам и городским округам Чувашской Республики



Перечислено
в 2018 году

Перечислено в
2019 году

млн. рублей



Расходы консолидированного бюджета Чувашской Республики на финансирование мероприятий национальных проектов в 2019 году



федеральные средства – **6712,6**

республиканские средства – **3108,7**

за счет местных бюджетов – **498,1**

за счет средств внебюджетных фондов – **4040,7**

внебюджетные средства – **725,2**

15 085,3
(91,9% от плана)

млн. рублей
бюджетные средства – **10 319,4**

МСП и поддержка индивидуальной предпринимательской инициативы

686,2 **100,0%**

Демография

2 574,8 **92,6%**

Здравоохранение

944,8 **80,1%**

Образование

1 749,7 **94,1%**

Цифровая экономика

14,4 **100,0%**

Культура

168,7 **99,5%**

Безопасные и качественные автомобильные дороги

2 553,2 **91,1%**

Экология

531,6 **90,7%**

Жилье и городская среда

975,8 **86,4%**

Производительность труда и поддержка занятости

117,8 **91,1%**

Международная кооперация и экспорт

2,4 **100,0%**

Спасибо за внимание!