

НАЦИОНАЛЬНЫЙ ПРОЕКТ «ДЕМОГРАФИЯ»

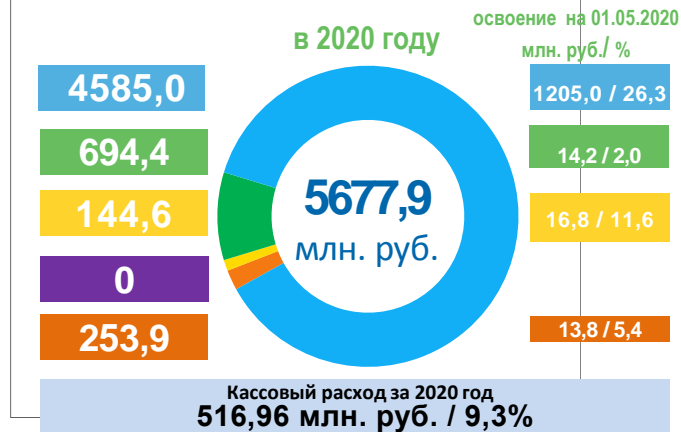
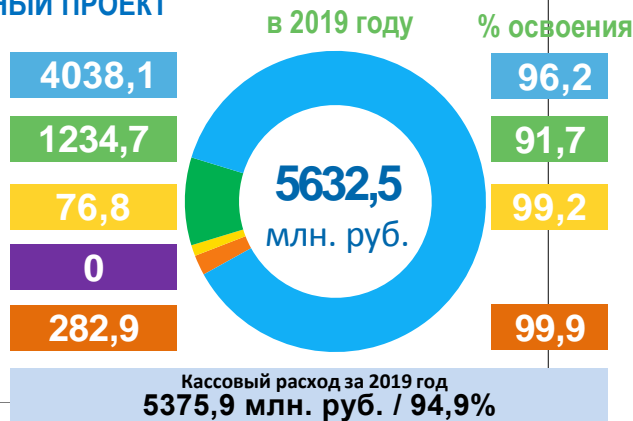
на 01.05.2020



ДЕМОГРАФИЯ

СРОКИ РЕАЛИЗАЦИИ: 01.01.2019 – 31.12.2024, всего на реализацию планируется направить 30220,76 млн. рублей
РЕГИОНАЛЬНЫЕ ПРОЕКТЫ, принятые в рамках реализации федеральных проектов, ВХОДЯЩИЕ В НАЦИОНАЛЬНЫЙ ПРОЕКТ

- 1 Финансовая поддержка семей при рождении детей
- 2 Содействие занятости женщин — создание условий дошкольного образования для детей в возрасте до 3 лет
- 3 Старшее поколение
- 4 Укрепление общественного здоровья
- 5 Спорт — норма жизни



ИСТОЧНИКИ (млн. руб.)

Год	Федеральный бюджет	Республиканский бюджет	Местные бюджеты	Внебюджетные источники
2019 год	1949,2	603,2	195,9	2884,1
2020 год	2320,5	551,7	10,2	2795,5

КУРАТОР

А.Л. Салаева

**Заместитель Председателя
Кабинета Министров
Чувашской Республики**

Региональные проекты
**«Финансовая поддержка семей при
рождении детей», «Содействие занятости
женщин — создание условий дошкольного
образования для детей в возрасте
до трех лет», «Старшее поколение»**
 Министерство труда и социальной защиты
 Чувашской Республики

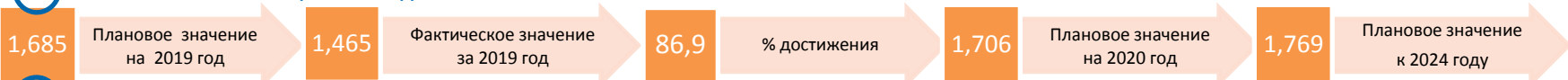
Региональный проект
«Укрепление общественного здоровья»
 Министерство здравоохранения
 Чувашской Республики

Региональный проект
«Спорт — норма жизни»
 Министерство физической культуры
 и спорта Чувашской Республики

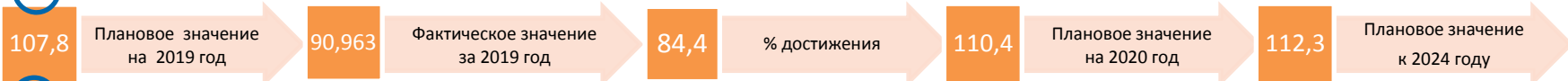
ДЕМОГРАФИЯ

РЕГИОНАЛЬНЫЙ ПРОЕКТ «ФИНАНСОВАЯ ПОДДЕРЖКА СЕМЕЙ ПРИ РОЖДЕНИИ ДЕТЕЙ»

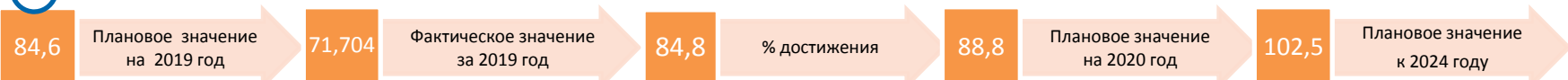
1. СУММАРНЫЙ КОЭФФИЦИЕНТ РОЖДАЕМОСТИ




2. КОЭФФИЦИЕНТ РОЖДАЕМОСТИ В ВОЗРАСТНОЙ ГРУППЕ 25-29 ЛЕТ



3. КОЭФФИЦИЕНТ РОЖДАЕМОСТИ В ВОЗРАСТНОЙ ГРУППЕ 30-34 ЛЕТ



4. СУММАРНЫЙ КОЭФФИЦИЕНТ РОЖДАЕМОСТИ ВТОРЫХ ДЕТЕЙ



5. СУММАРНЫЙ КОЭФФИЦИЕНТ РОЖДАЕМОСТИ ТРЕТЬИХ И ПОСЛЕДУЮЩИХ ДЕТЕЙ



6. КОЭФФИЦИЕНТ РОЖДАЕМОСТИ В ВОЗРАСТЕ 35-39 ЛЕТ



С учетом демографических тенденций 2018-2020 годов имеется риск невыполнения суммарных коэффициентов рождаемости и коэффициента рождаемости в возрастных группах 25-29 лет, 30-34 лет, 35-39 лет.

**РЕГИОНАЛЬНЫЙ ПРОЕКТ «ФИНАНСОВАЯ ПОДДЕРЖКА СЕМЕЙ ПРИ РОЖДЕНИИ ДЕТЕЙ»****МЕРОПРИЯТИЯ**

Ежемесячные выплаты в связи с рождением первого ребенка

Ежемесячные выплаты в случае рождения 3 ребенка или последующих детей

Предоставление семьям, имеющим 3 и более детей, республиканского материнского капитал

Предоставление семьям, имеющим 2 и более детей, государственного сертификата на материнский капитал

Проведение циклов экстракорпорального оплодотворения семьям (2020 г. – 650 циклов)

ФИНАНСИРОВАНИЕ млн. руб.
план на 2019 год

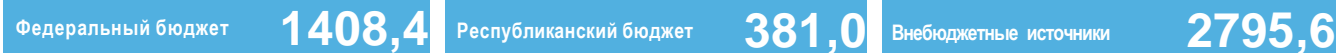
% освоения

**ФИНАНСИРОВАНИЕ** млн. руб.
план на 2020 годосвоение на 01.05.2020
млн. руб./ %**ИСТОЧНИКИ** (млн. руб.)

2019 год



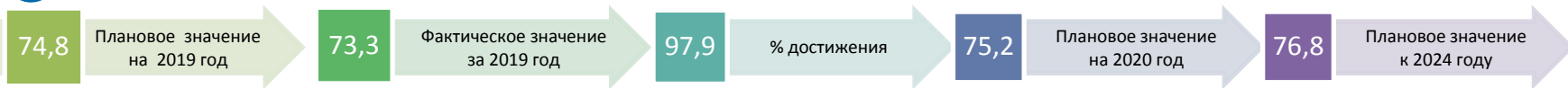
2020 год



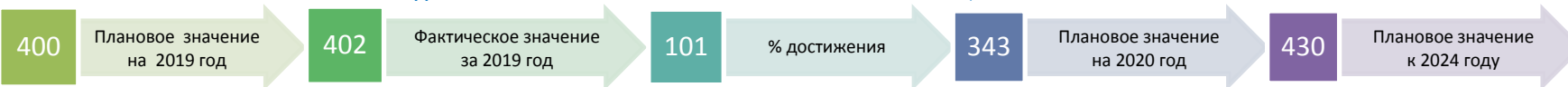
ДЕМОГРАФИЯ

РЕГИОНАЛЬНЫЙ ПРОЕКТ «СОДЕЙСТВИЕ ЗАНЯТОСТИ ЖЕНЩИН – СОЗДАНИЕ УСЛОВИЙ ДОШКОЛЬНОГО ОБРАЗОВАНИЯ ДЛЯ ДЕТЕЙ В ВОЗРАСТЕ ДО ТРЕХ ЛЕТ»

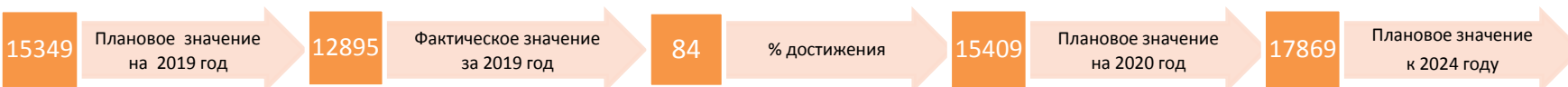
1 УРОВЕНЬ ЗАНЯТОСТИ ЖЕНЩИН, ИМЕЮЩИХ ДЕТЕЙ ДОШКОЛЬНОГО ВОЗРАСТА, %



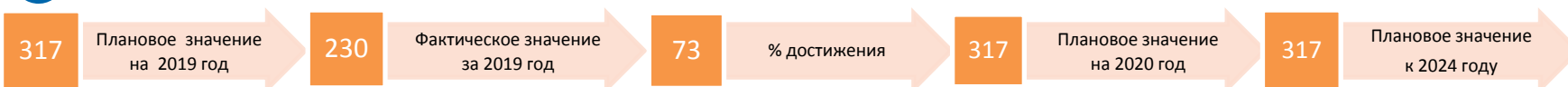
2 ЧИСЛЕННОСТЬ ЖЕНЩИН, НАХОДЯЩИХСЯ В ОТПУСКЕ ПО УХОДУ ЗА РЕБЕНКОМ В ВОЗРАСТЕ ДО ТРЕХ ЛЕТ, ПРОШЕДШИХ ПРОФЕССИОНАЛЬНОЕ ОБУЧЕНИЕ И ДОПОЛНИТЕЛЬНОЕ ПРОФЕССИОНАЛЬНОЕ ОБРАЗОВАНИЕ, ЧЕЛОВЕК



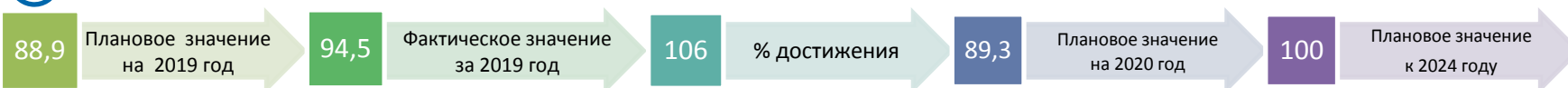
3 ЧИСЛЕННОСТЬ ВОСПИТАННИКОВ В ВОЗРАСТЕ ДО 3 ЛЕТ, ПОСЕЩАЮЩИХ ГОСУДАРСТВЕННЫЕ И МУНИЦИПАЛЬНЫЕ ОРГАНИЗАЦИИ, ОСУЩЕСТВЛЯЮЩИЕ ОБРАЗОВАТЕЛЬНУЮ ДЕЯТЕЛЬНОСТЬ ПО ОБРАЗОВАТЕЛЬНЫМ ПРОГРАММАМ ДОШКОЛЬНОГО ОБРАЗОВАНИЯ И ПРИСМОТР И УХОД, ЧЕЛОВЕК



4 ЧИСЛЕННОСТЬ ВОСПИТАННИКОВ В ВОЗРАСТЕ ДО ТРЕХ ЛЕТ, ПОСЕЩАЮЩИХ ЧАСТНЫЕ ОРГАНИЗАЦИИ, ОСУЩЕСТВЛЯЮЩИЕ ОБРАЗОВАТЕЛЬНУЮ ДЕЯТЕЛЬНОСТЬ ПО ОБРАЗОВАТЕЛЬНЫМ ПРОГРАММАМ ДОШКОЛЬНОГО ОБРАЗОВАНИЯ И ПРИСМОТР И УХОД, ЧЕЛ.



5 ДОСТУПНОСТЬ ДОШКОЛЬНОГО ОБРАЗОВАНИЯ ДЛЯ ДЕТЕЙ В ВОЗРАСТЕ ОТ ПОЛУТОРА ДО ТРЕХ ЛЕТ, %





РЕГИОНАЛЬНЫЙ ПРОЕКТ «СОДЕЙСТВИЕ ЗАНЯТОСТИ ЖЕНЩИН – СОЗДАНИЕ УСЛОВИЙ ДОШКОЛЬНОГО ОБРАЗОВАНИЯ ДЛЯ ДЕТЕЙ В ВОЗРАСТЕ ДО ТРЕХ ЛЕТ»

МЕРОПРИЯТИЯ

Переобучение и повышение квалификации женщин в период отпуска по уходу за ребенком в возрасте до 3 лет (2020 г. – 343 чел.)

Создание доп. мест для детей в том числе с обеспечением необходимых условий пребывания детей с ОВЗ и детей-инвалидов, в организациях, осуществляющих образовательную деятельность по образовательным программам дошкольного образования, для детей в возрасте до 3 лет

Создание доп. мест для детей, в т.ч. числе с обеспечением необходимых условий пребывания детей с ОВЗ и детей-инвалидов, в организациях, осуществляющих образовательную деятельность по образовательным программам дошкольного образования, для детей от 1,5 до 3 лет

ФИНАНСИРОВАНИЕ

млн. руб.
план на 2019 год

4,4

1230,3

0

Кассовый расход за 2019 год
1132,8 млн. руб.



91,7 %
Освоения средств

% освоения

97%

91,7%

0%

ФИНАНСИРОВАНИЕ

млн. руб.
план на 2020 год

19,7

28,5

646,2

Кассовый расход за 2020 год
14,2 млн. руб.



2,05 %
Освоения средств

освоение на 01.05.2020
млн. руб./ %

3,8 / 19,6%

10,3 / 36,3%

0%

ИСТОЧНИКИ (млн. руб.)

2019 год

Федеральный бюджет	763,1	Республиканский бюджет	275,6	Местный бюджет	196,0
--------------------	-------	------------------------	-------	----------------	-------

2020 год

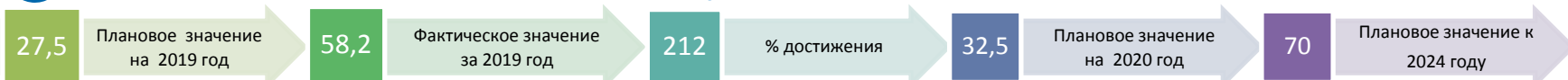
Федеральный бюджет	659,2	Республиканский бюджет	29,7	Местный бюджет	5,5
--------------------	-------	------------------------	------	----------------	-----



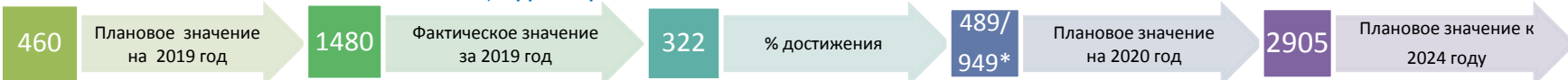
ДЕМОГРАФИЯ

РЕГИОНАЛЬНЫЙ ПРОЕКТ «СТАРШЕЕ ПОКОЛЕНИЕ»

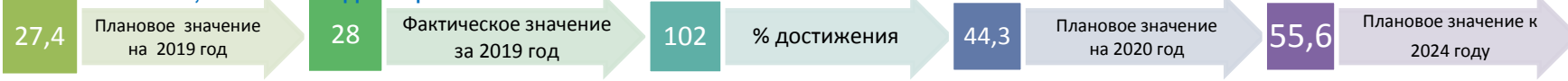
1. ОХВАТ ГРАЖДАН СТАРШЕ ТРУДОСПОСОБНОГО ВОЗРАСТА ПРОФИЛАКТИЧЕСКИМИ ОСМОТРАМИ, ВКЛЮЧАЯ ДИСПАНСЕРИЗАЦИЮ, %
(от общего числа граждан в возрасте: женщины от 55 лет, мужчины от 60 лет)



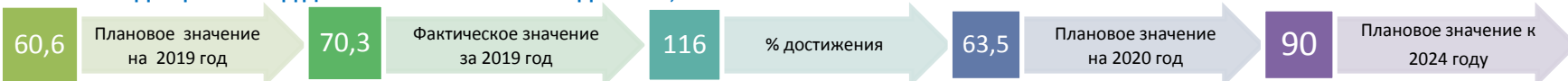
2. ЧИСЛЕННОСТЬ ГРАЖДАН ПРЕДПЕНСИОННОГО ВОЗРАСТА, ПРОШЕДШИХ ПРОФЕССИОНАЛЬНОЕ ОБУЧЕНИЕ И ДОПОЛНИТЕЛЬНОЕ ПРОФЕССИОНАЛЬНОЕ ОБРАЗОВАНИЕ, ЕДИНИЦ




3. УРОВЕНЬ ГОСПИТАЛИЗАЦИИ НА ГЕРОНТОЛОГИЧЕСКИЕ КОЙКИ ЛИЦ СТАРШЕ 60 ЛЕТ НА 10 ТЫС. НАСЕЛЕНИЯ СООТВЕТСТВУЮЩЕГО ВОЗРАСТА, УСЛОВНАЯ ЕДИНИЦА



4. ДОЛЯ ЛИЦ СТАРШЕ ТРУДОСПОСОБНОГО ВОЗРАСТА, У КОТОРЫХ ВЫЯВЛЕНА ЗАБОЛЕВАНИЯ И ПАТОЛОГИЧЕСКИЕ СОСТОЯНИЯ, НАХОДЯЩИХСЯ ПОД ДИСПАНСЕРНЫМ НАБЛЮДЕНИЕМ, %



5. ОЖИДАЕМАЯ ПРОДОЛЖИТЕЛЬНОСТЬ ЗДОРОВОЙ ЖИЗНИ ПРИ РОЖДЕНИИ, ЕД



* данные с нарастающим итогом



РЕГИОНАЛЬНЫЙ ПРОЕКТ «СТАРШЕЕ ПОКОЛЕНИЕ»

МЕРОПРИЯТИЯ

Увеличение активного долголетия и продолжительности жизни

Организация мероприятий по профобучению и дополнительному профобразованию лиц старше 50 лет (предпенсионного возраста) (2020 г. – 489/949 чел.)

Реконструкции здания БУ «Социально-оздоровительный центр «Вега» п. Киря; заключение контракта – 19.02.2020, сумма контракта – 94,0 млн. руб.; начало – февраль 2020 г., окончание – декабрь 2020 г.

ФИНАНСИРОВАНИЕ

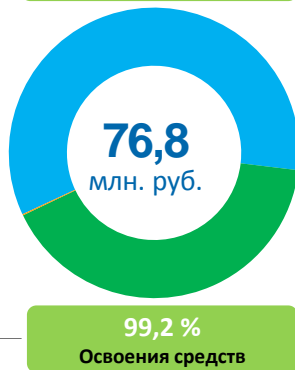
млн. руб.
план на 2019 год

45,2

31,5

0,1

Кассовый расход за 2019 год
76,2 млн. руб.



% освоения

100%

98,1%

100%

99,2 %
Освоения средств

ФИНАНСИРОВАНИЕ

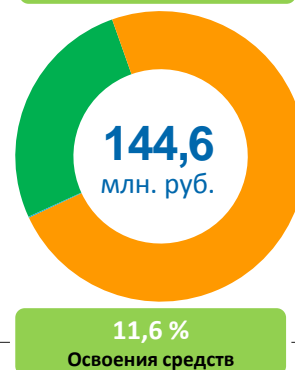
млн. руб.
план на 2020 год

0,18

39,0

105,4

Кассовый расход за 2020 год
16,8 млн. руб.



освоение на 01.05.2020
млн. руб./ %

0%

6,7 / 17,1%

10,1 / 9,6%

11,6 %
Освоения средств

ИСТОЧНИКИ (млн. руб.)

2019 год

Федеральный бюджет 75,1

Республиканский бюджет 1,7

2020 год

Федеральный бюджет 143,1

Республиканский бюджет 1,4



ДЕМОГРАФИЯ

РЕГИОНАЛЬНЫЙ ПРОЕКТ «ФОРМИРОВАНИЕ СИСТЕМЫ МОТИВАЦИИ ГРАЖДАН К ЗДОРОВОМУ ОБРАЗУ ЖИЗНИ, ВКЛЮЧАЯ ЗДОРОВОЕ ПИТАНИЕ И ОТКАЗ ОТ ВРЕДНЫХ ПРИВЫЧЕК»

1. РОЗНИЧНЫЕ ПРОДАЖИ АЛКОГОЛЬНОЙ ПРОДУКЦИИ НА ДУШУ, В ЛИТРАХ ЭТАНОЛА



2. СМЕРТНОСТЬ МУЖЧИН ТРУДОСПОСОБНОГО ВОЗРАСТА НА 100 ТЫС. НАСЕЛЕНИЯ



3. СМЕРТНОСТЬ ЖЕНЩИН ТРУДОСПОСОБНОГО ВОЗРАСТА НА 100 ТЫС. НАСЕЛЕНИЯ





РЕГИОНАЛЬНЫЙ ПРОЕКТ «ФОРМИРОВАНИЕ СИСТЕМЫ МОТИВАЦИИ ГРАЖДАН К ЗДОРОВОМУ ОБРАЗУ ЖИЗНИ, ВКЛЮЧАЯ ЗДОРОВОЕ ПИТАНИЕ И ОТКАЗ ОТ ВРЕДНЫХ ПРИВЫЧЕК»

Задача: ФОРМИРОВАНИЕ ИНФОРМАЦИОННОЙ СРЕДЫ И СИСТЕМЫ МОТИВАЦИИ ГРАЖДАН К ЗДОРОВОМУ ОБРАЗУ ЖИЗНИ, ВКЛЮЧАЯ ЗДОРОВОЕ ПИТАНИЕ И ОТКАЗ ОТ ВРЕДНЫХ ПРИВЫЧЕК

Сокращение основных факторов риска неинфекционных заболеваний. Внедрение принципов рационального питания, защита от табачного дыма и борьба с курением (в том числе электронные средства доставки табака), снижение вредного потребления алкоголя

Мотивирование граждан к ведению здорового образа жизни посредством проведения информационно-коммуникационной кампании, вовлечение граждан и НКО в мероприятия по укреплению общественного здоровья

Разработка и внедрение программ укрепления здоровья на рабочем месте (корпоративные программы укрепления здоровья)

Разработка и принятие нормативно-правовых актов и методических документов по вопросам ЗОЖ

Создание центра

общественного здоровья

Внедрение муниципальных программ общественного здоровья

Внедрение системы мониторинга за состоянием питания различных групп населения

Реализация программы по формированию ЗОЖ с привлечением НКО

Коммуникационная кампания по основным каналам: ТВ, радио, «Интернет».

Создание рекламно-информационных материалов

Оценка результатов эффективности кампании для всех целевых аудиторий

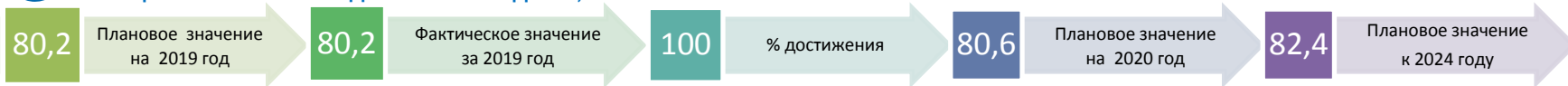
Разработка и внедрение типовых корпоративных программ, содержащие наилучшие практики по укреплению здоровья

Оценка и актуализация модельных корпоративных программ по укреплению здоровья работников

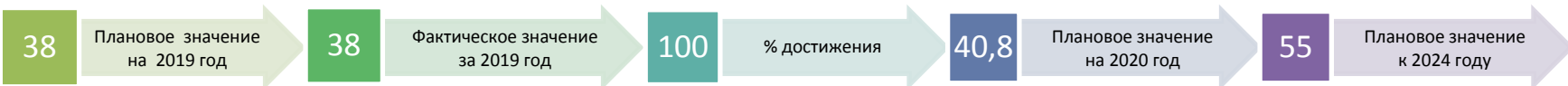
ДЕМОГРАФИЯ

РЕГИОНАЛЬНЫЙ ПРОЕКТ «СПОРТ – НОРМА ЖИЗНИ»

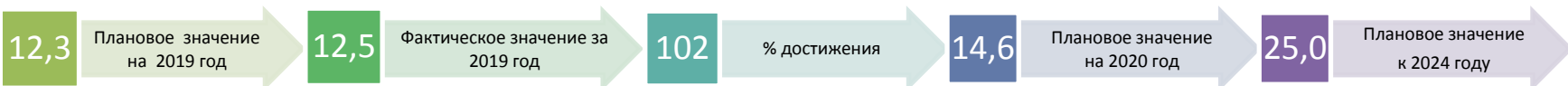
1. ДОЛЯ ДЕТЕЙ И МОЛОДЕЖИ, СИСТЕМАТИЧЕСКИ ЗАНИМАЮЩИХСЯ ФИЗИЧЕСКОЙ КУЛЬТУРОЙ И СПОРТОМ, В ОБЩЕЙ ЧИСЛЕННОСТИ ДЕТЕЙ И МОЛОДЕЖИ, %



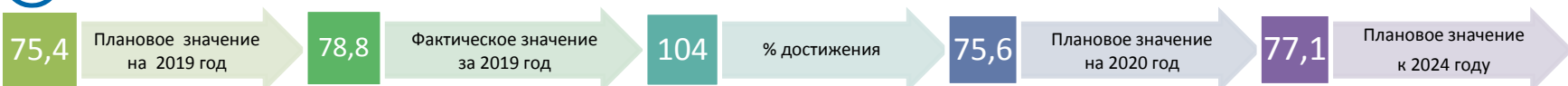
2. ДОЛЯ ГРАЖДАН СРЕДНЕГО ВОЗРАСТА, СИСТЕМАТИЧЕСКИ ЗАНИМАЮЩИХСЯ ФИЗИЧЕСКОЙ КУЛЬТУРОЙ И СПОРТОМ, В ОБЩЕЙ ЧИСЛЕННОСТИ ГРАЖДАН СРЕДНЕГО ВОЗРАСТА, %



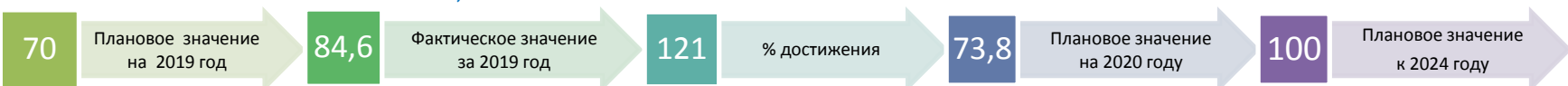
3. ДОЛЯ ГРАЖДАН СТАРШЕГО ВОЗРАСТА, СИСТЕМАТИЧЕСКИ ЗАНИМАЮЩИХСЯ ФИЗИЧЕСКОЙ КУЛЬТУРОЙ И СПОРТОМ В ОБЩЕЙ ЧИСЛЕННОСТИ ГРАЖДАН СТАРШЕГО ВОЗРАСТА, %



4. УРОВЕНЬ ОБЕСПЕЧЕННОСТИ ГРАЖДАН СПОРТИВНЫМИ СООРУЖЕНИЯМИ ИСХОДЯ ИЗ ЕДИНОВРЕМЕННОЙ ПРОПУСКНОЙ СПОСОБНОСТИ ОБЪЕКТОВ СПОРТА, %



5. ДОЛЯ ЗАНИМАЮЩИХСЯ ПО ПРОГРАММАМ СПОРТИВНОЙ ПОДГОТОВКИ В ОРГАНИЗАЦИЯХ ВЕДОМСТВЕННОЙ ПРИНАДЛЕЖНОСТИ ФИЗИЧЕСКОЙ КУЛЬТУРЫ И СПОРТА, В ОБЩЕМ КОЛИЧЕСТВЕ ЗАНИМАЮЩИХСЯ В ОРГАНИЗАЦИЯХ ВЕДОМСТВЕННОЙ ПРИНАДЛЕЖНОСТИ ФИЗИЧЕСКОЙ КУЛЬТУРЫ И СПОРТА, %



**РЕГИОНАЛЬНЫЙ ПРОЕКТ «СПОРТ – НОРМА ЖИЗНИ»****МЕРОПРИЯТИЯ**

Закупка спортивно-технологического оборудования для создания малых спортивных площадок

Закупка спортивного оборудования и инвентаря для приведения организаций спортивной подготовки в нормативное состояние

Строительство и реконструкция иных физкультурно-оздоровительных комплексов и центров для массового спорта

Поставка комплектов искусственных футбольных полей

Строительство регионального центра по хоккею при БОУ «Чувашский кадетский корпус Приволжского федерального округа»

Закупка спортивного оборудования для специализированных детско-юношеских спортивных школ и училищ олимпийского резерва

Все организации спортивной подготовки предоставляют услуги населению в соответствии с Федеральным стандартом спортивной подготовки



ФИНАНСИРОВАНИЕ млн. руб.
план на 2019 год

26,7

Кассовый расход за 2019 год
282,5 млн. руб.

43,2

0

0

200,5

5,8

6,6



99,9 %
Освоения средств

% освоения

98,5%

100%

Финансирование
в 2019 г. не
предусмотрено

Финансирование
в 2019 г. не
предусмотрено

100%

100%

100%

ФИНАНСИРОВАНИЕ млн. руб.
план на 2020 год

39,3

Кассовый расход за 2020 год
13,8 млн. руб.

25,3

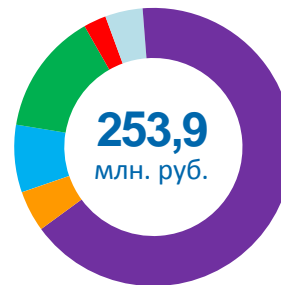
118,1

40,5

18,3

4,7

7,8



5,4 %
Освоения средств

освоение на 01.05.2020
млн. руб./ %

0%

0%

0%

0%

13,8 / 75,7 %

0%

0%

ИСТОЧНИКИ (млн. руб.)**2019 год**

Федеральный бюджет 260,9

Республиканский бюджет 21,9

Местный бюджет 0

2020 год

Федеральный бюджет 109,7

Республиканский бюджет 139,6

Местный бюджет 4,7