

ОПЕРАТИВНАЯ ОНЛАЙН-СОЦИОЛОГИЯ

Готовность жителей Чувашии
участвовать в развитии
общественных территорий:
социологический аспект

Чувашия

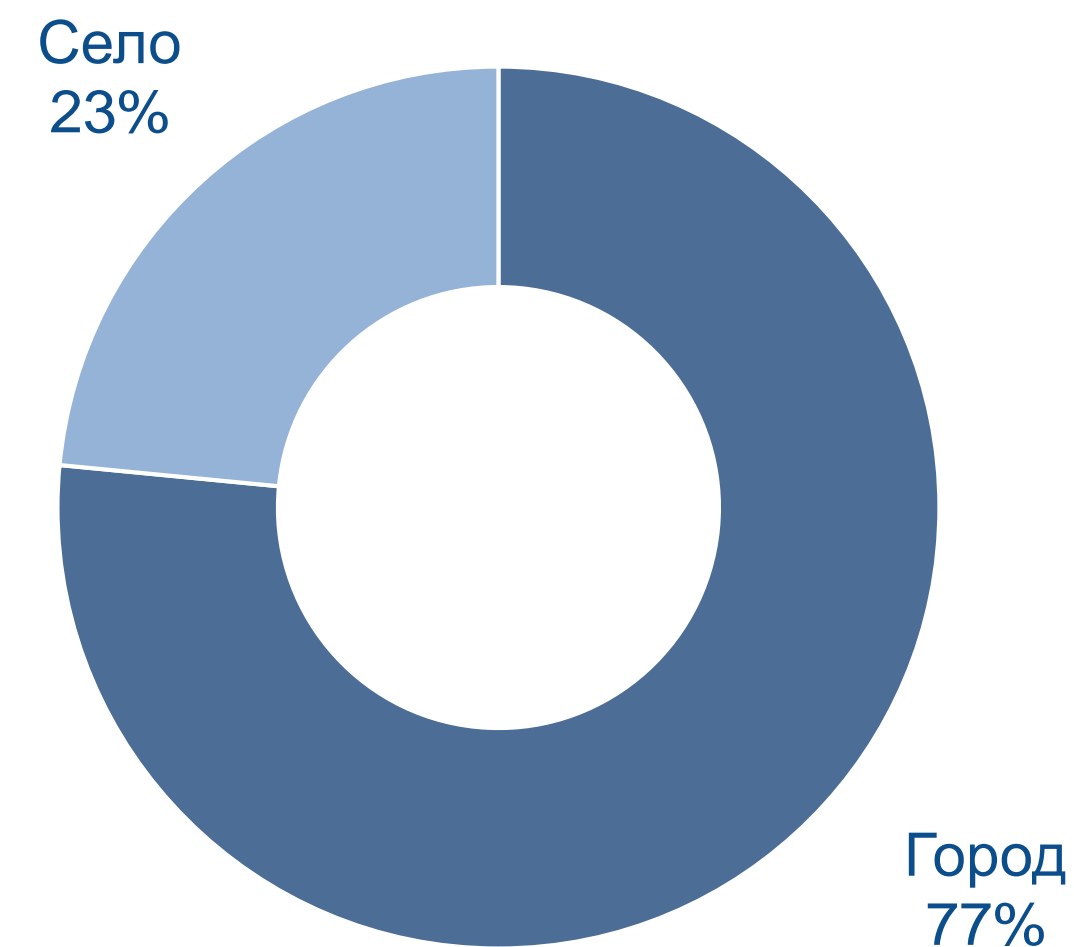
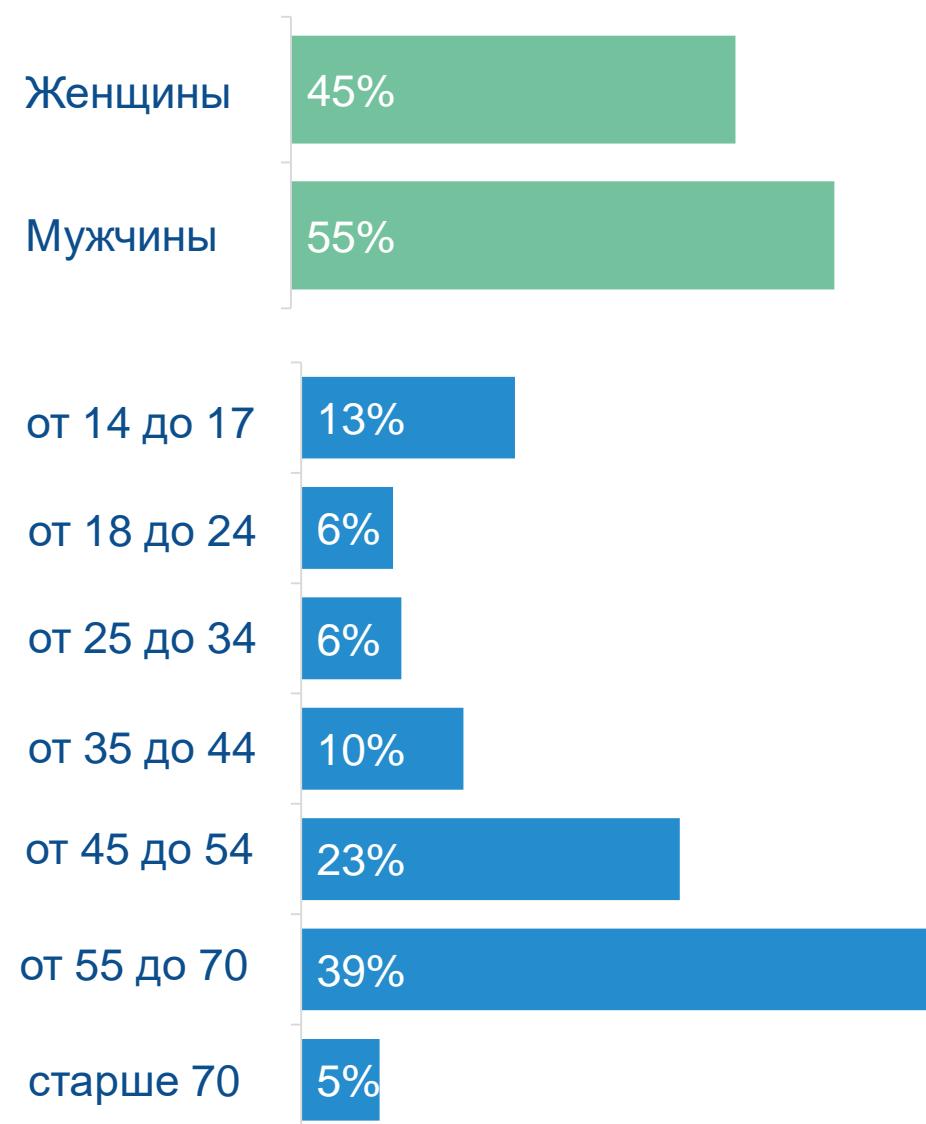
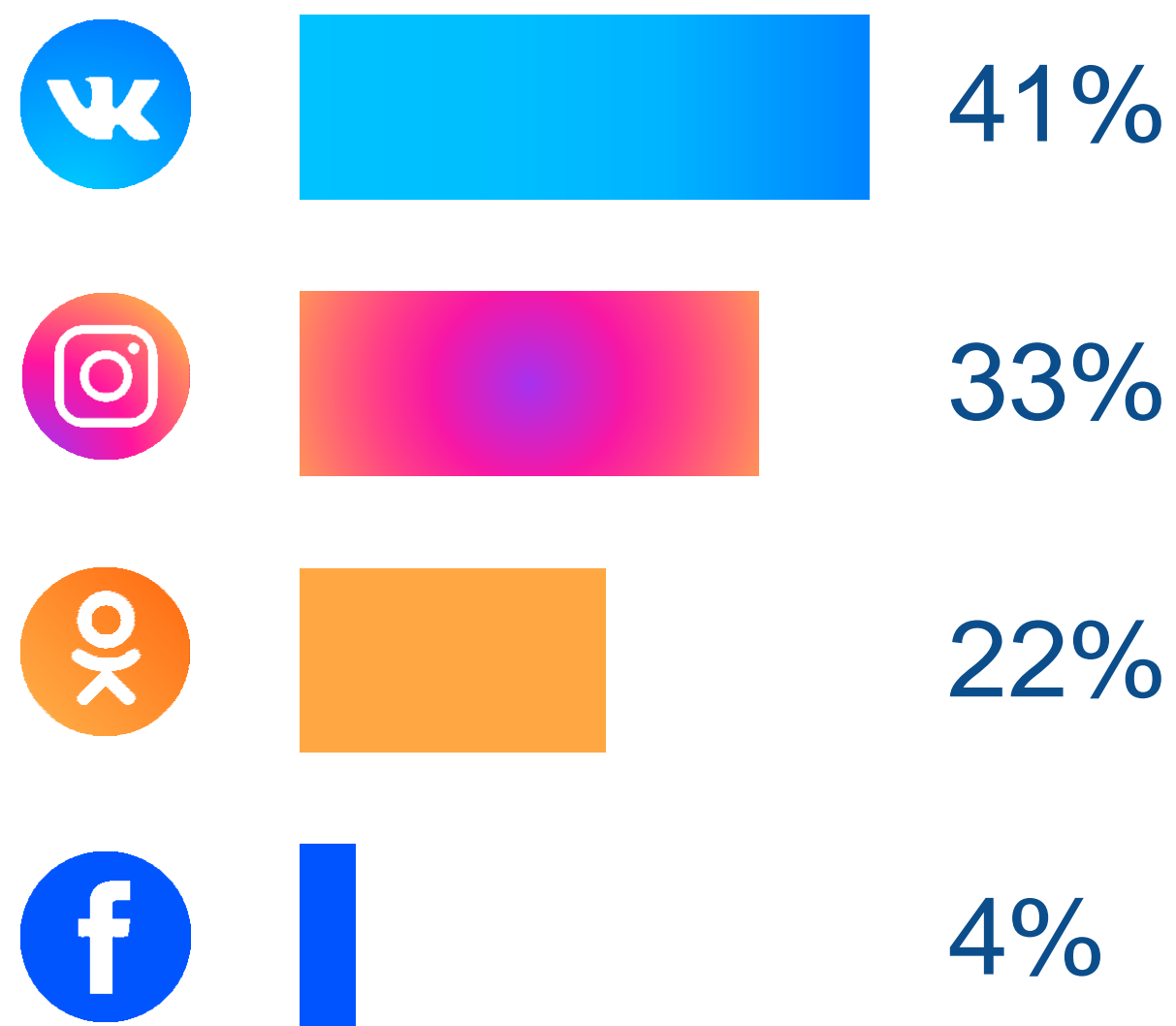
2021



МЕТОДОЛОГИЯ

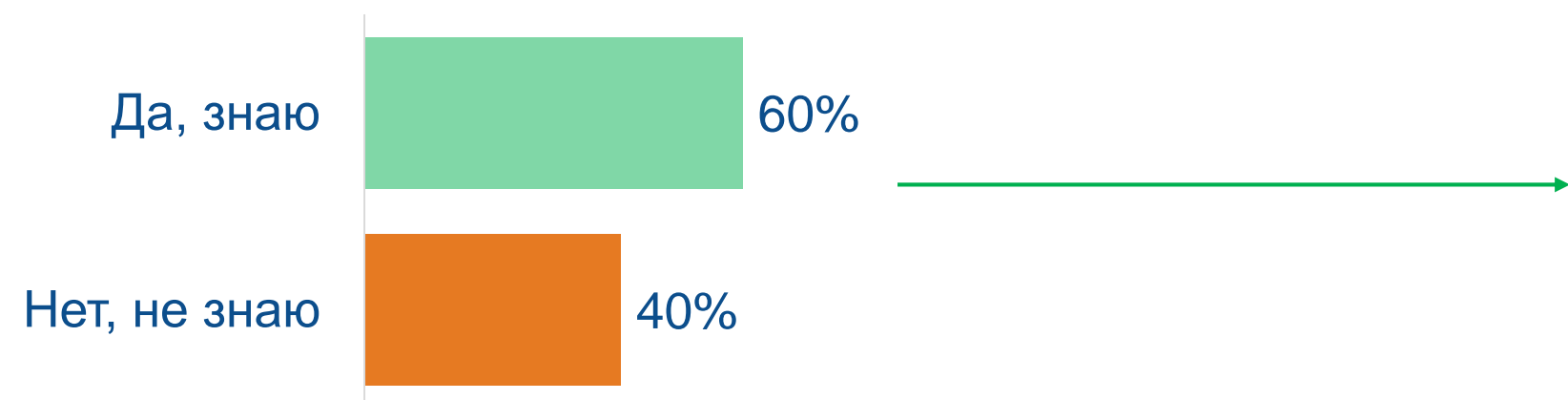
Опрос проведен с 17 по 24 мая методом онлайн-анкетирования среди пользователей 4-х наиболее популярных в регионе социальных сетей.

Выборка квотированного опроса **618** респондентов



*Данные опроса репрезентативны по структуре пользования основными социальными сетями, и отражают срез мнений наиболее активных пользователей основных социальных сетей.

Вы знаете или не знаете о том, что с 26 апреля по 30 мая в Чувашии проходит рейтинговое голосование по отбору общественных территорий и дизайн-проектов благоустройства?



ВЗАИМОСВЯЗИ И ДЕТАЛИ:

Знают о рейтинговом голосовании:



50% мужчин и 68% женщин

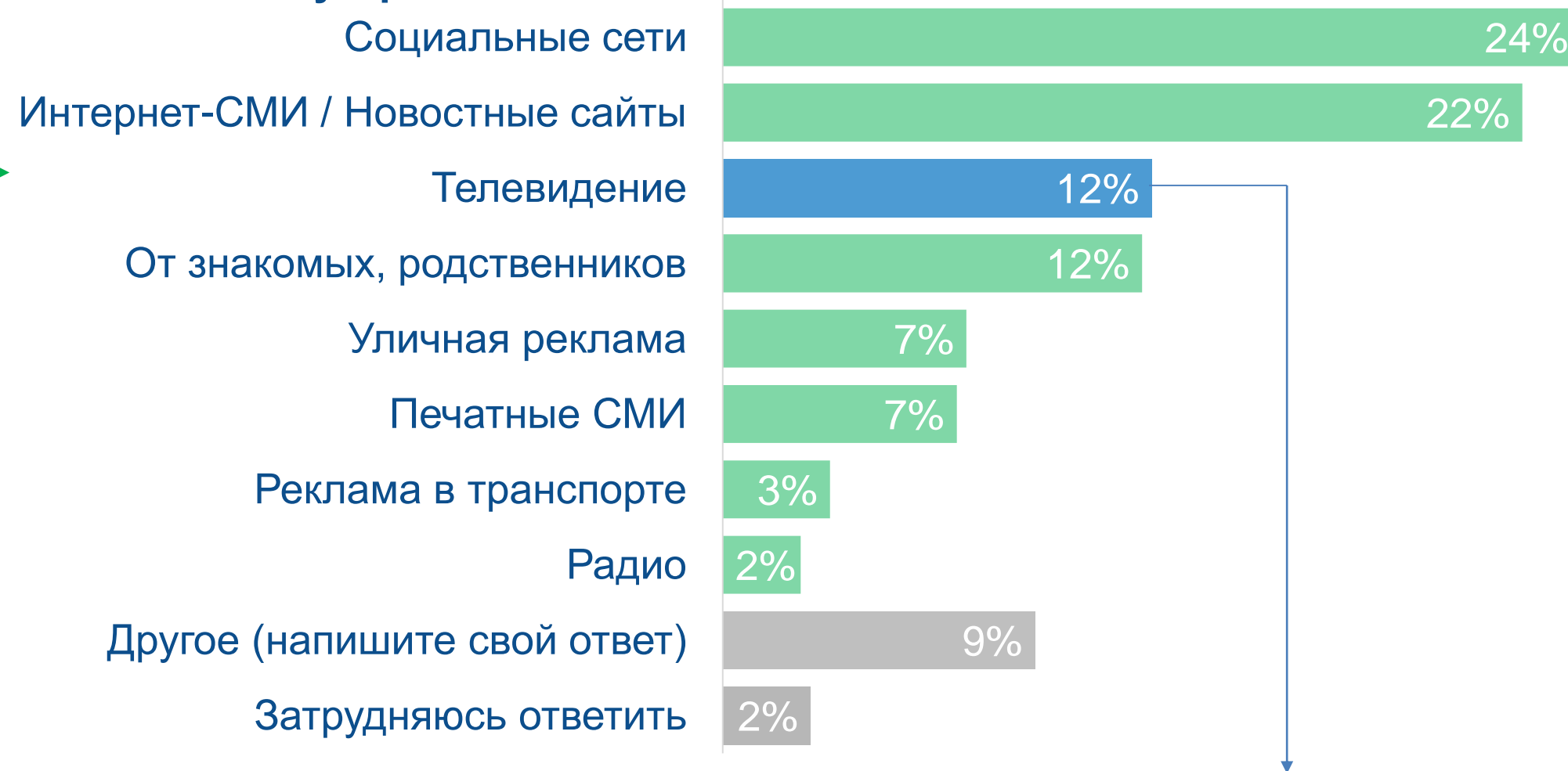


65% в возрасте от 45 до 54 лет

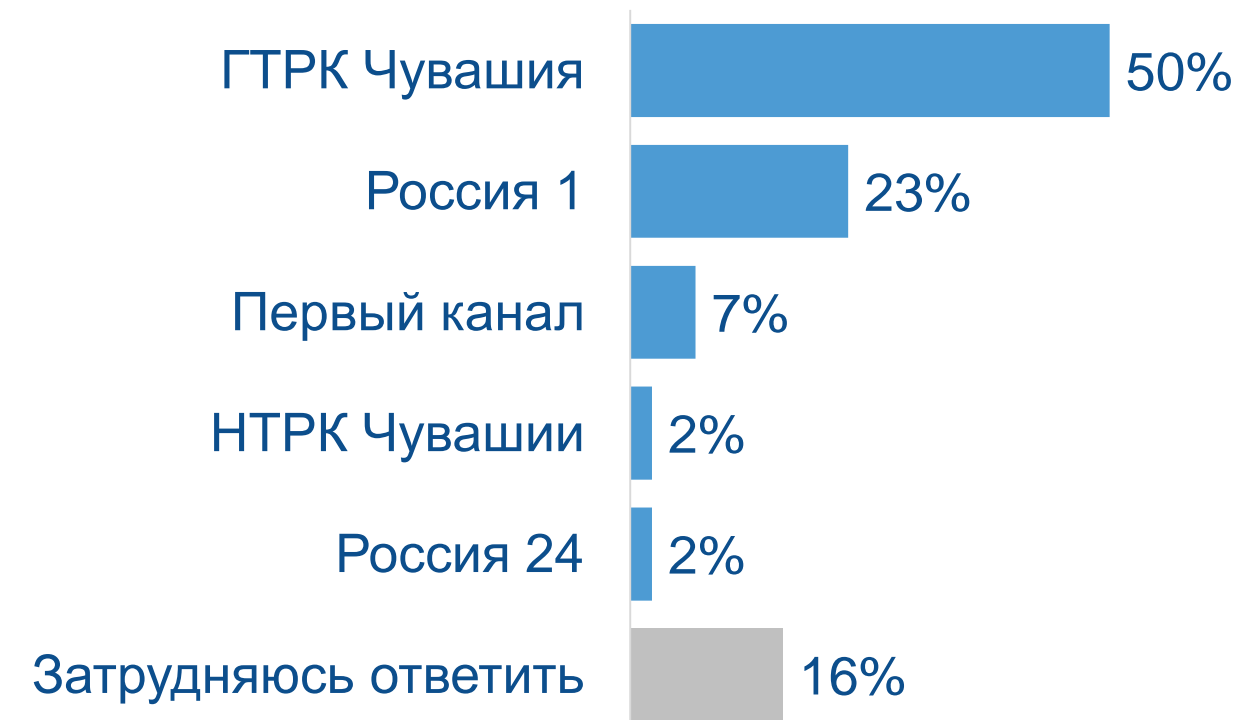
64% в возрасте от 55 до 70 лет

33% студентов и 20% сельских жителей узнали о голосовании от знакомых
 20% пенсионеров указали в качестве источника информации телевидение,
 20% – интернет-СМИ, 21% – социальные сети
 57% руководителей организаций узнали о голосовании из социальных сетей

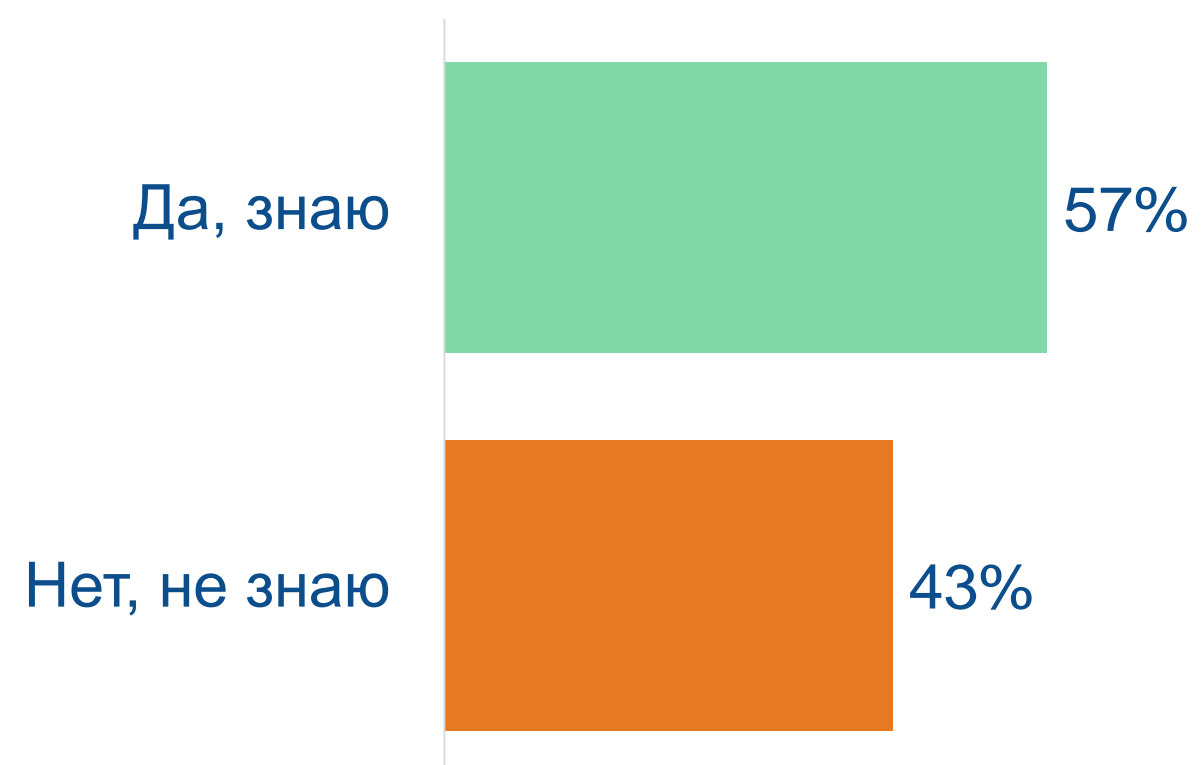
Откуда Вы узнали о проведении в Чувашии рейтингового голосования по отбору общественных территорий и дизайн-проектов благоустройства?



Из сюжета (рекламы) какого телевизионного канала Вы узнали о проведении в Чувашии рейтингового голосования по отбору общественных территорий и дизайн-проектов благоустройства?



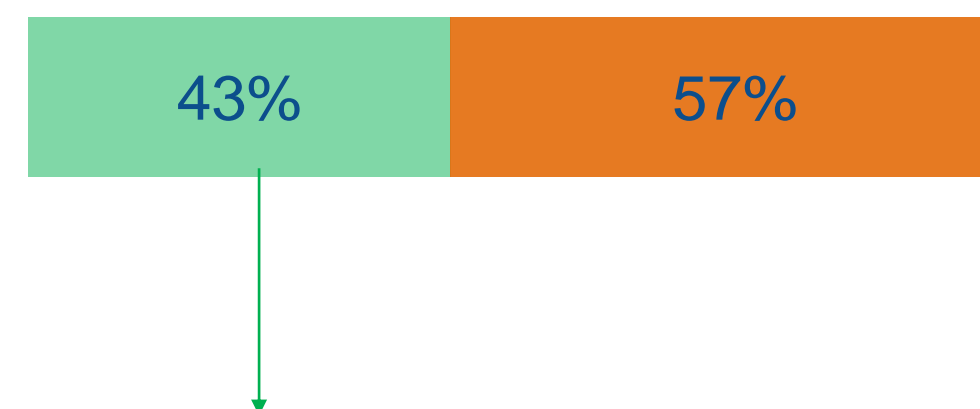
Вы знаете или не знаете, какие объекты для голосования представлены в Вашем муниципальном образовании?



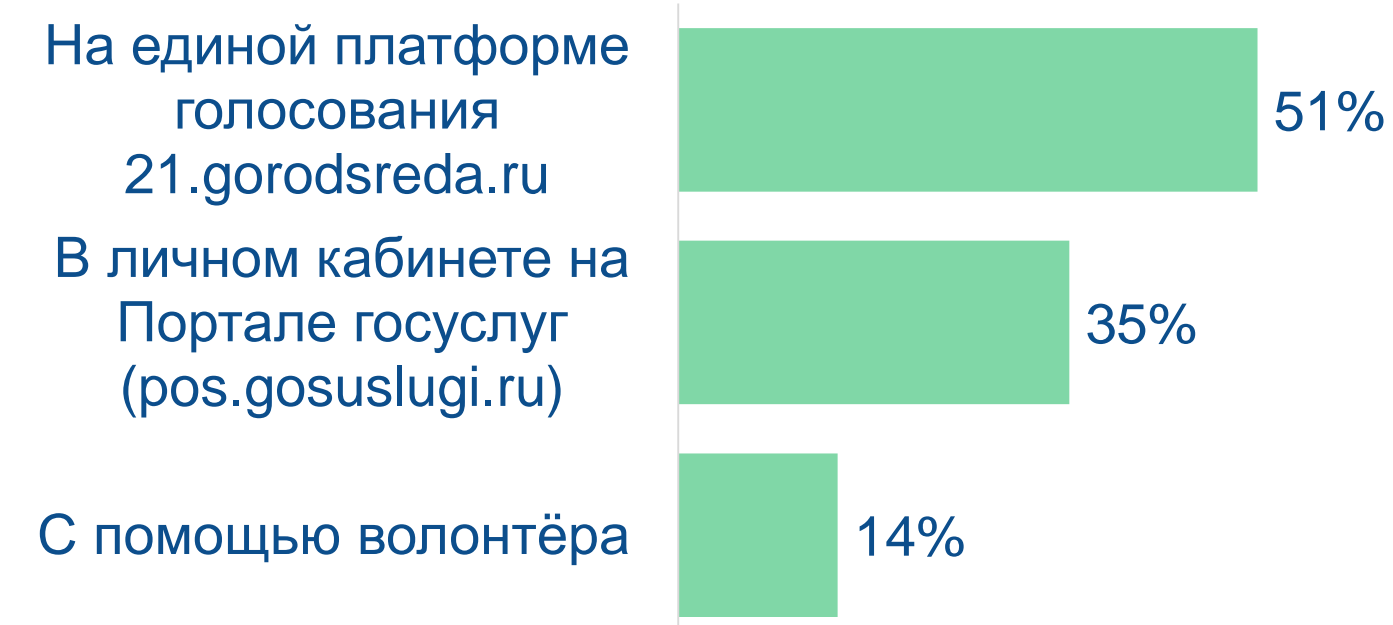
Больше половины опрошенных знают, какие объекты представлены для голосования.

43% респондентов приняли участие в рейтинговом голосовании. Каждый второй для голосования выбрал единую платформу для голосования, помощью волонтеров воспользовались лишь 14%

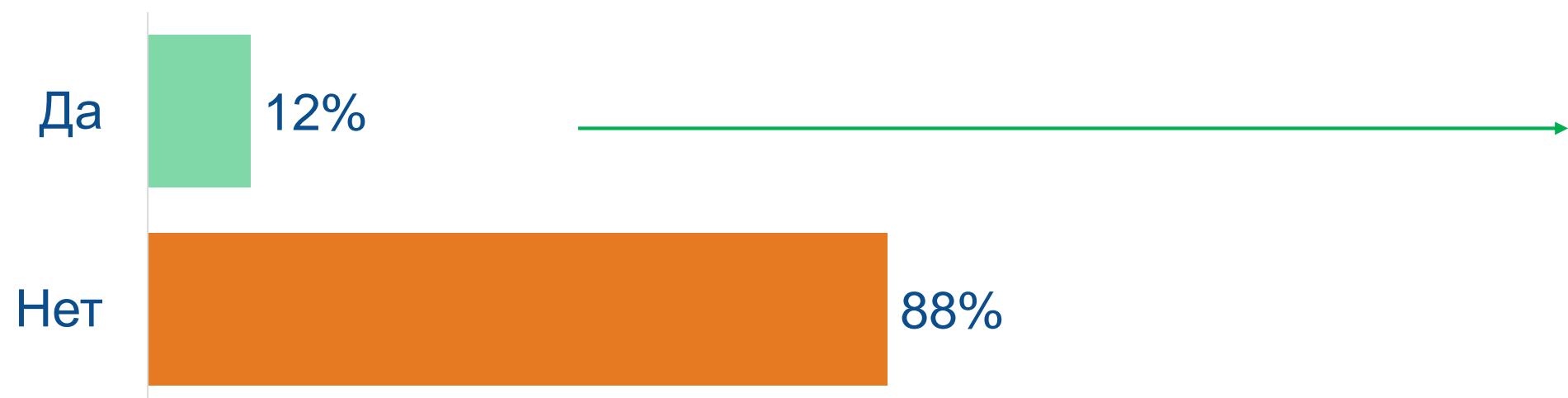
Вы приняли участие в рейтинговом голосовании по отбору общественных территорий и дизайн-проектов благоустройства или нет?



Какой способ голосования Вы выбрали?



У вас были технические сложности при голосовании или нет?



У большинства респондентов (88%) не было технических проблем при голосовании

ВЗАИМОСВЯЗИ И ДЕТАЛИ:

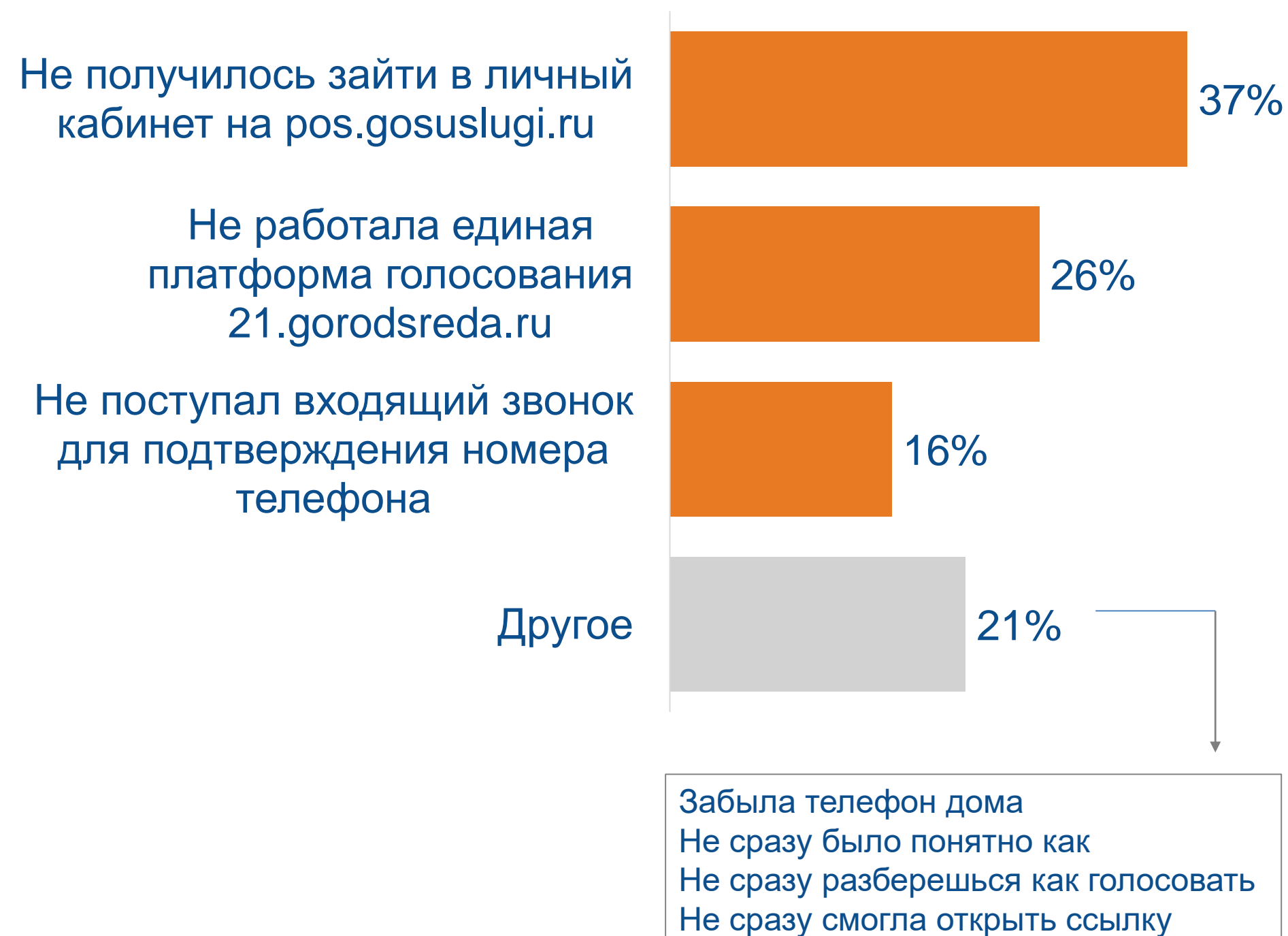
Технические сложности возникли у 40% респондентов в возрасте от 25 до 34 лет

У городских жителей технические сложности были в два раза чаще, чем у сельских (15% против 7%)

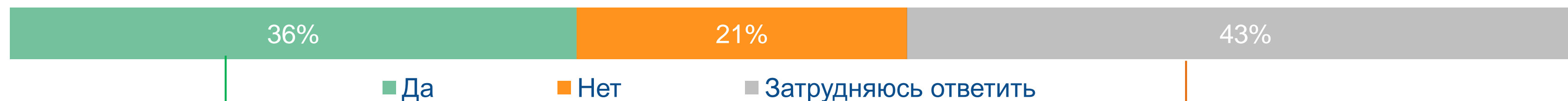
Каждый третий городской житель столкнулся с некорректной работой единой платформы голосования

67% сельских жителей не смогли зайти в личный кабинет на pos.gosuslugi.ru

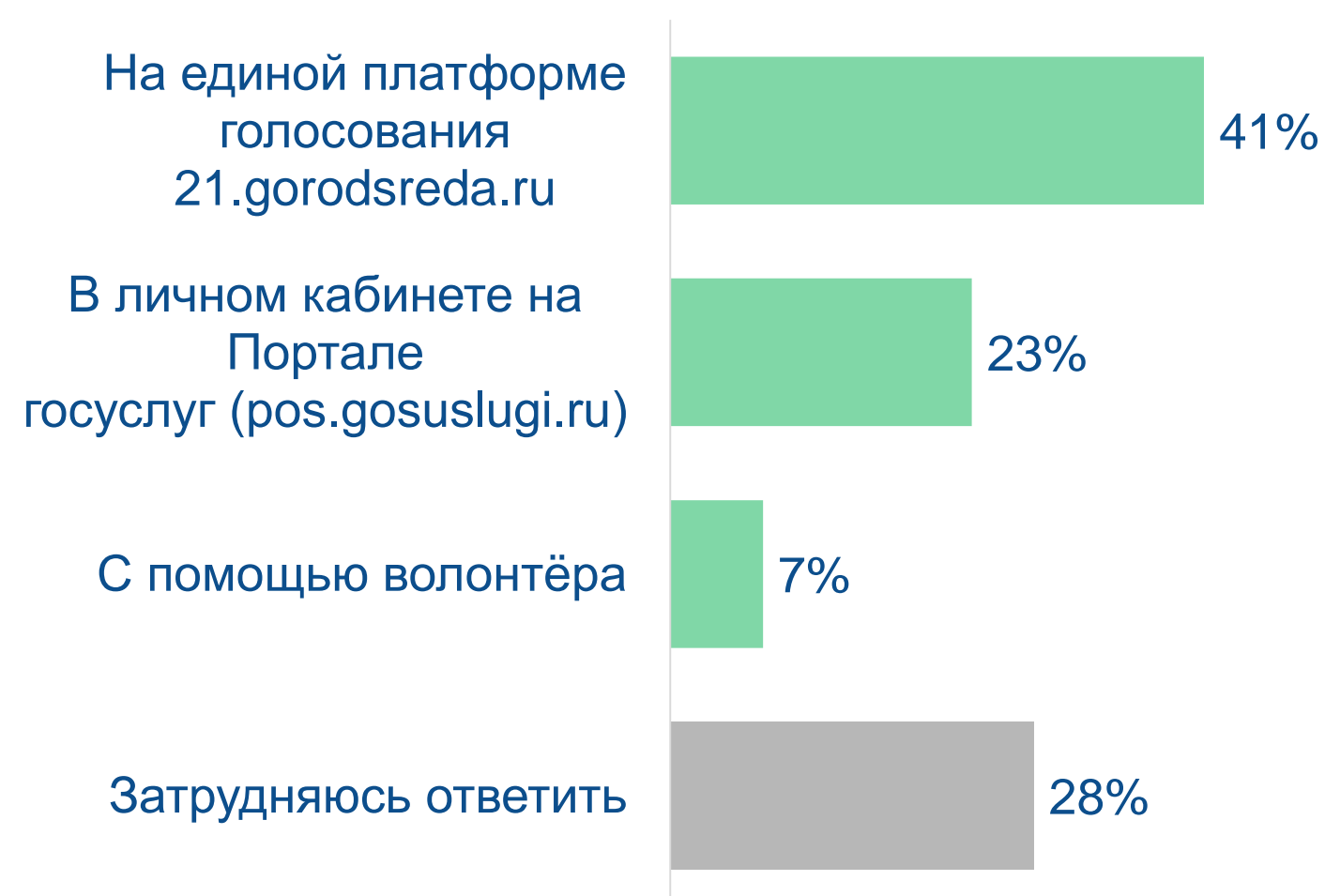
Какие технические сложности у Вас возникли при голосовании?



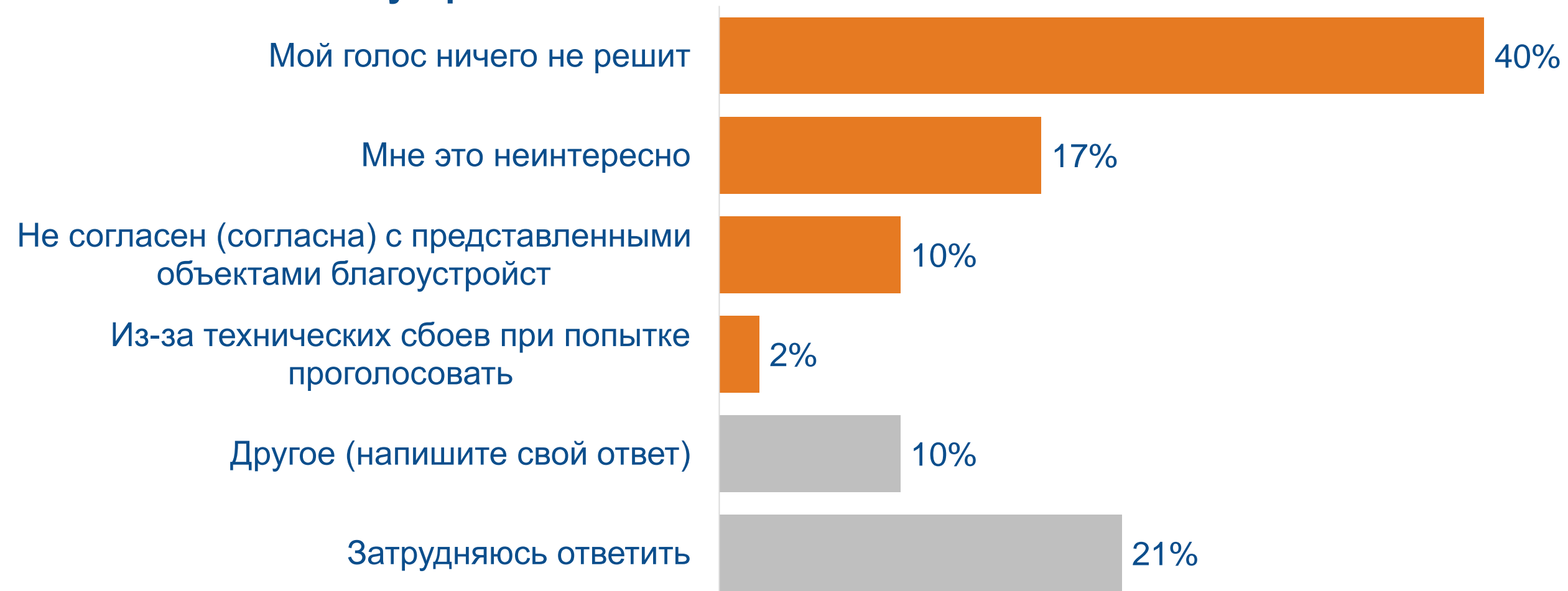
Вы планируете участвовать в рейтинговом голосовании по отбору общественных территорий и дизайн-проектов благоустройства или не планируете?



Какой способ голосования Вы планируете выбрать?



Почему Вы не планируете принимать участие в рейтинговом голосовании по отбору общественных территорий и дизайн-проектов благоустройства?

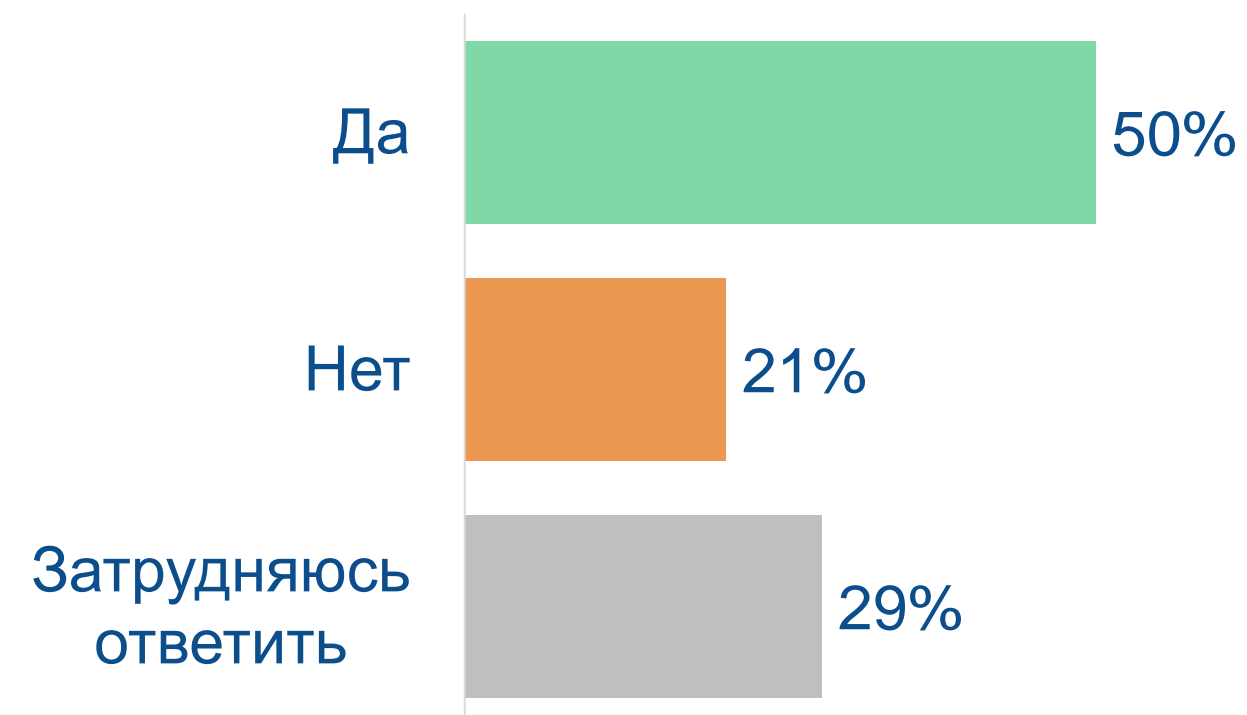


ВЗАИМОСВЯЗИ И ДЕТАЛИ:

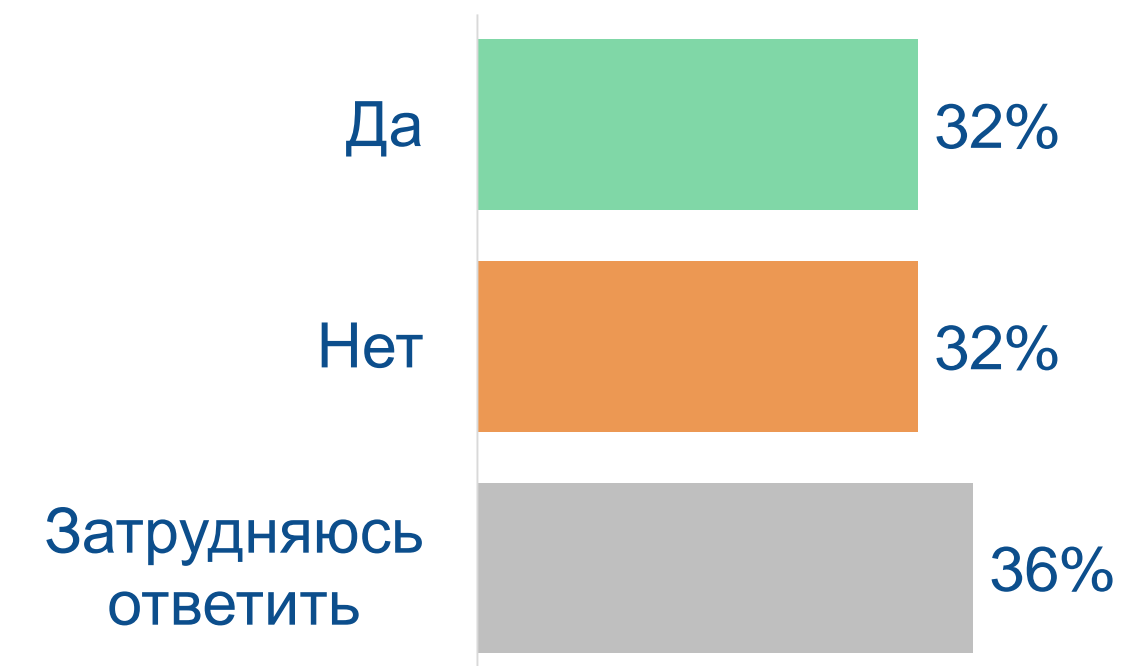
43% мужчин, 35% женщин, 67% респондентов в возрасте от 18 до 24 лет, 67% в возрасте от 25 до 34 лет ответили, что их голос ничего не решит

33% опрошенных старше 70 лет и 60% опрошенных с неполным средним образованием указали, что им это не интересно




На единой платформе голосования 21.gorodsreda.ru будет освещаться ход реализации проектов благоустройства, набравших наибольшее число голосов в рейтинговом голосовании в Чувашии. Вы будете следить за их реализацией или нет?



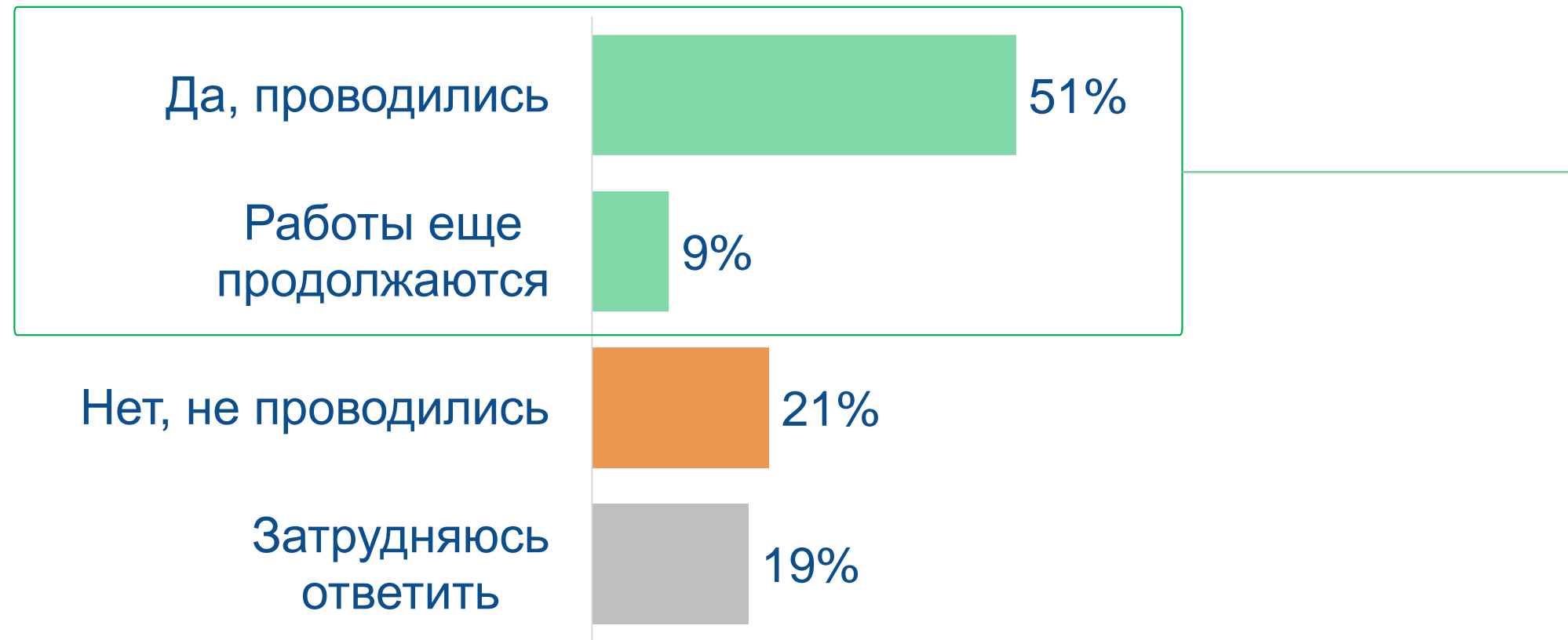
Вы планируете принять участие в реализации проектов благоустройства, набравших наибольшее число голосов в рейтинговом голосовании в Чувашии: публичном обсуждении проектов, оценке качества работ, открытии объектов и т.п., – или нет?



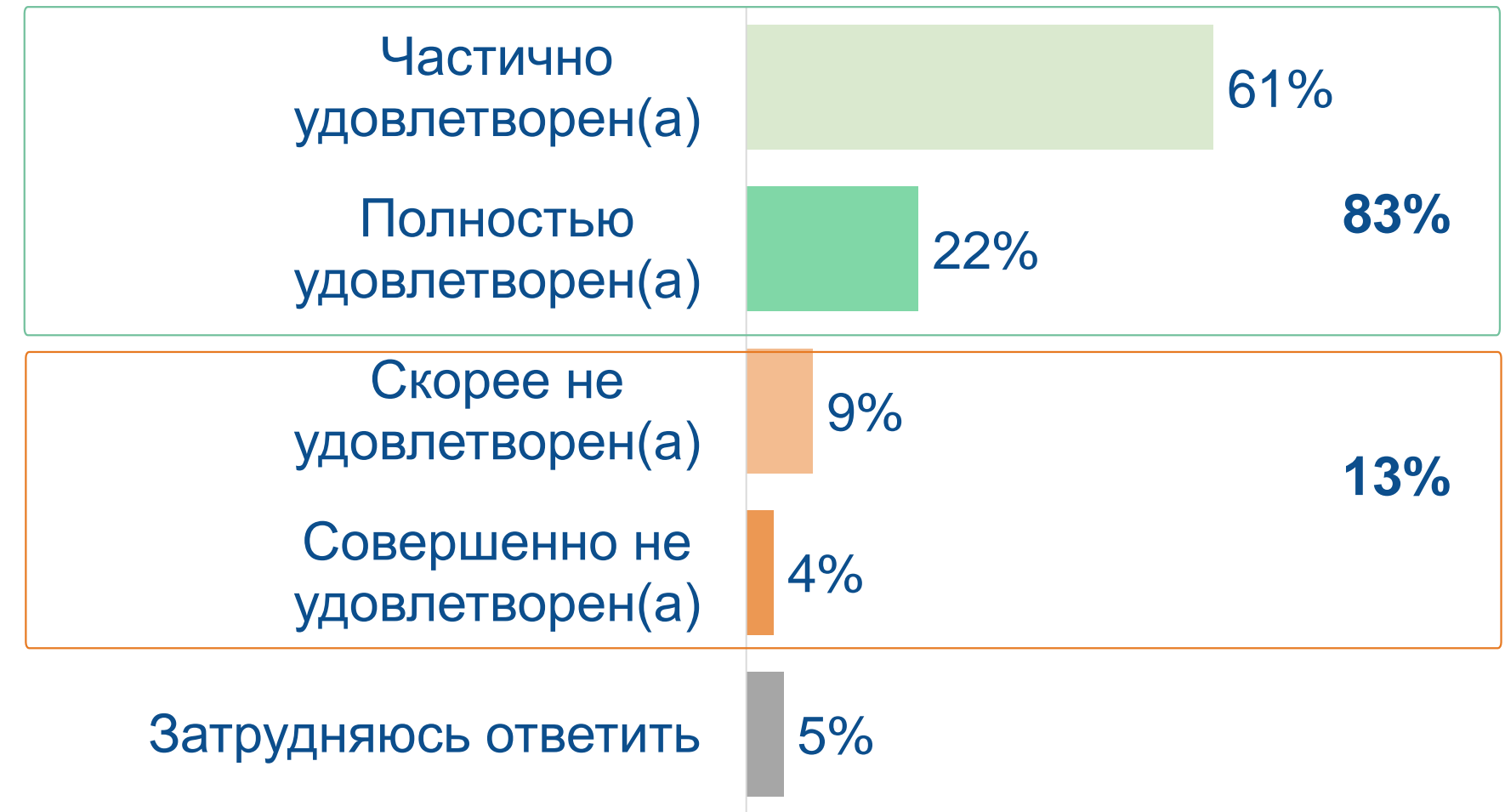
Каждый второй респондент собирается следить за реализацией проектов благоустройства, а принимать участие в обсуждении проектов готовы только треть опрошенных

-  За реализацией объектов собираются следить
-  79% опрошенных старше 70 лет
-  61% пенсионеров

Проводились или не проводились в прошлом году в Вашем населенном пункте работы по благоустройству?



Как бы Вы оценили качество проведенных в прошлом году работ по благоустройству территорий Вашего населенного пункта?



Как, по Вашему мнению, можно повысить качество проводимых работ по благоустройству территорий?



83% респондентов удовлетворены качеством проведенных работ, 13% не удовлетворены

ВЗАИМОСВЯЗИ И ДЕТАЛИ:

Городские жители больше сельских удовлетворены качеством проведенных работ (86% против 73%)

Мужчины в 1,5 раза чаще женщин высказали мнение о том, что не удовлетворены качеством проведенных работ по благоустройству территорий (15% против 10%)

Как, по Вашему мнению, за прошлый год изменились общественные пространства Вашего населенного пункта?

- Улучшились
- Скорее улучшились
- Скорее ухудшились
- Однозначно ухудшились
- Никак не изменились
- Затрудняюсь ответить



Что, по Вашему мнению, улучшилось в общественных пространствах Вашего населенного пункта за прошлый год?



60% опрошенных отмечают улучшение общественных пространств, лишь 7% отмечают их ухудшение

ВЗАИМОСВЯЗИ И ДЕТАЛИ:

Отмечают улучшение общественных пространств 73% опрошенных в возрасте старше 70 лет и 68% опрошенных в возрасте от 14 до 17 лет
 Ухудшение общественных пространств в три раза чаще отмечают мужчины, чем женщины (11% против 4%)
 30% респондентов в возрасте от 25 до 34 лет считают, что общественные пространства никак не изменились

Резюме

01

Осведомлены о рейтинговом голосовании 60% опрошенных. Из них чуть больше половины (57%) знают, какие объекты представлены для голосования. 43% респондентов указали, что приняли участие в рейтинговом голосовании.

02

12% участников голосования столкнулись с техническими сложностями при выборе объектов благоустройства. Только 2% респондентов, указавших, что не планируют принимать участие в рейтинговом голосовании, отметили в качестве причины технические сбои при попытке проголосовать.

03

40% респондентов, не планирующих принимать участие в рейтинговом голосовании, ответили, что их голос ничего не решит.

04

Женщины более осведомлены о проведении рейтингового голосования (62% против 38%) и в целом активнее участвуют в нем (66% против 34%). Самая пассивная возрастная группа по отношению к рейтинговому голосованию – 25-34 года: только 37,8% знают о его проведении и 35,7% приняли участие в нем.

05

Каждый второй респондент собирается следить за реализацией проектов благоустройства на единой платформе для голосования, а принимать участие в обсуждении проектов готовы только треть опрошенных. Почти треть респондентов не определилась проявлять активность по отношению к объектам благоустройства или нет: 29% затрудняются ответить будут ли следить за их реализацией и 36% затрудняются ответить примут ли непосредственное участие в их реализации.

06

60% опрошенных осведомлены о том, что в прошлом году в их населенном пункте проводились (или проводятся) работы по благоустройству. Из них 83% респондентов удовлетворены качеством проведенных работ, 13% не удовлетворены. Большинство позитивно оценивают изменение общественных пространств своего населенного пункта: 60% отмечают их улучшение, лишь 7% отмечают их ухудшение