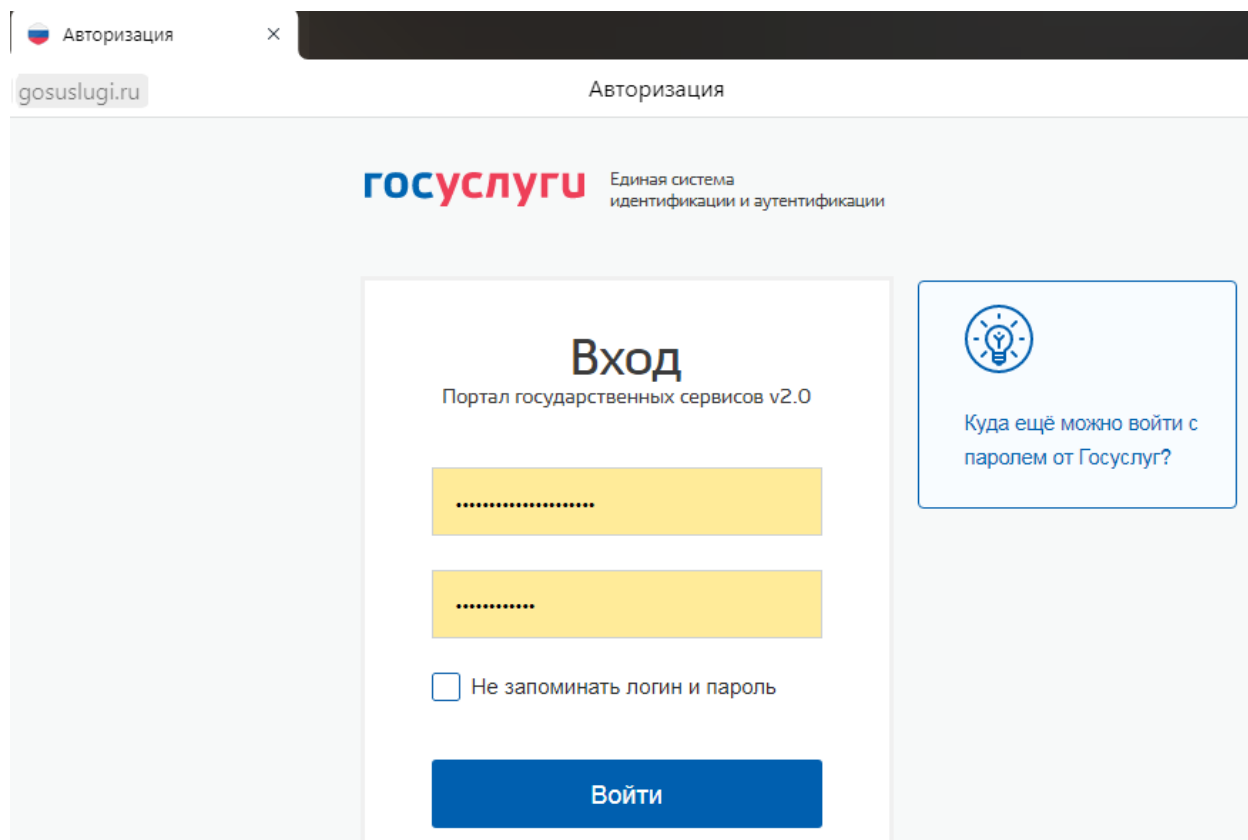
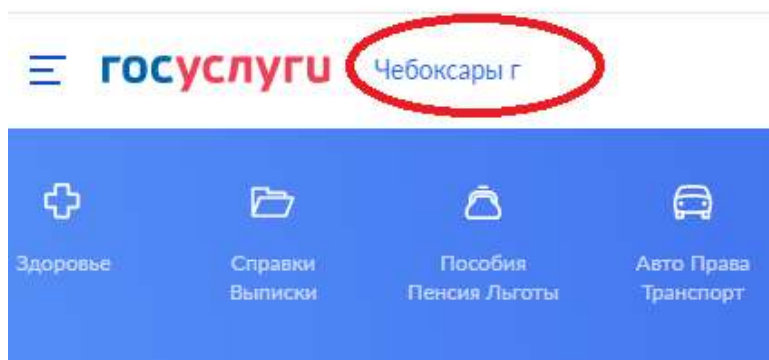


Инструкция по получению услуги по присвоению спортивных разрядов и квалификационных категорий в электронном виде через Единый портал государственных и муниципальных услуг «Госуслуги».

1. Для начала работы по получению услуги нужно перейти по ссылке <http://www.gosuslugi.ru/>.

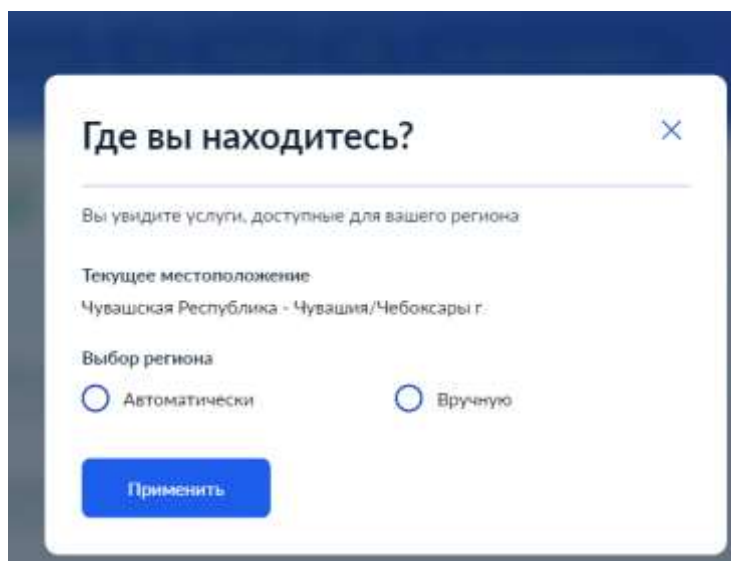


2. Представитель спортивной школы ответственный за подачу документов выбирает «Ваше местоположение» для отображения услуг, которые Вам необходимы по месту нахождения спортивной школы. Для этого нажимаем по ссылке рядом с логотипом «Госуслуги»



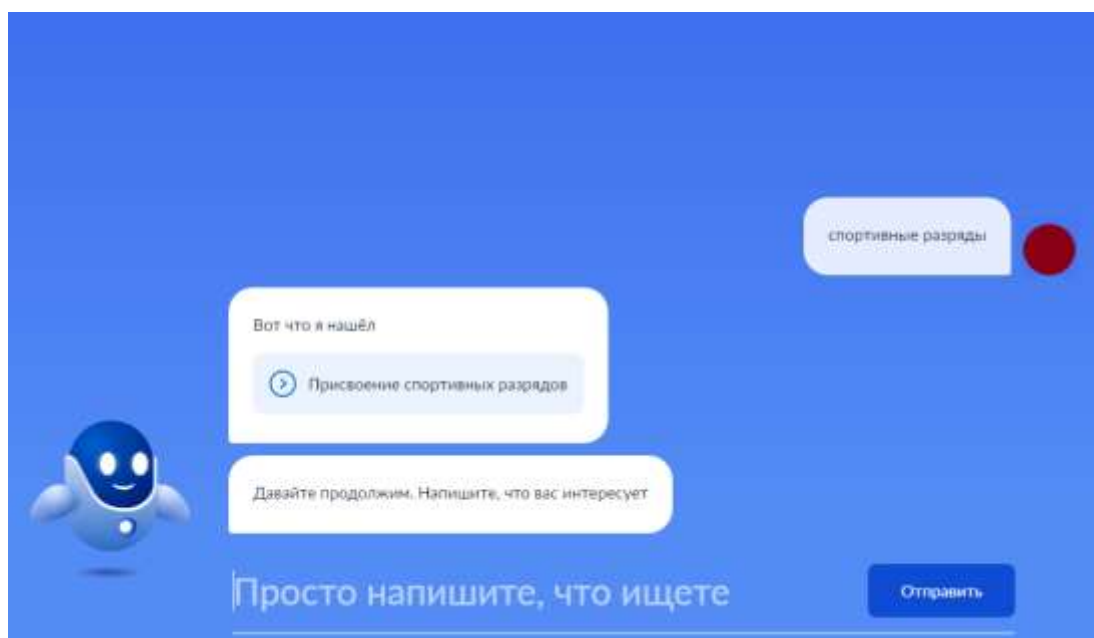
3. Далее Вы переходите на страницу выбора регионов РФ, выбираем «Чувашская Республика»

4. Указываем город «Чебоксары». Если же Вы проживаете, в каком либо другом населённом пункте в пределах Чувашской Республики, то выберите Ваш населённый пункт.



После Вы можете выбрать район, или же просто нажать на кнопку «Применить»

5. Переходим в раздел поиск и прописываем в строке поиска необходимую Вам услугу «Спортивные разряды», «Судейские категории» или «Тренерские категории»



6. Далее система переведет Вас на страницу для заполнения формы по получению услуги необходимо нажать кнопку «Начать».

[< Назад](#)

Присвоение спортивных разрядов

По результатам выступлений на официальных спортивных соревнованиях или физкультурных мероприятиях гражданам Российской Федерации присваиваются спортивные разряды.

Срок услуги 25 рабочих дней.

Результатом услуги является решение о присвоении или подтверждении спортивного разряда в электронном виде.

Начать

Поделитесь с друзьями



7. Выбираем категорию услуги «Присвоение спортивного разряда» или «Подтверждение спортивного разряда»

[< Назад](#)

Цель обращения

Присвоение спортивного разряда



Подтверждение спортивного разряда



8. Сверяем данные о представителе спортивной школы который, подает документы на получение услуги, если все данные системой

заполнены правильно, нажмите кнопку «Верно» если что-то необходимо исправить, нажмите кнопку «Изменить».

[< Назад](#)

Сведения о представителе

П**** А**** С****

Дата рождения

.

Паспорт гражданина РФ

Серия и номер

**** *

Дата выдачи

.

Кем выдан

Код подразделения

[✎ Изменить](#)

Верно

9. Сверяем контактный телефон представителя спортивной школы, который подает документы получения услуги, если все данные системой заполнены правильно, нажмите кнопку «Верно»

Контактный телефон представителя

— Нашли ошибку?

[Измените данные в личном кабинете](#)

Контактный телефон

Верно

10. Сверяем адрес электронной почты представителя спортивной школы, который подает получения услуги, если все данные системой заполнены правильно, нажмите кнопку «Верно»

Электронная почта представителя

— Нашли ошибку?

[Измените данные в личном кабинете](#)

Электронная почта

Верно

11. Сверяем адрес регистрации представителя спортивной школы, который подает получения услуги, если все данные системой заполнены правильно, нажмите кнопку «Верно»

Адрес регистрации представителя

Адрес

***** ***** *****

[> Уточнить адрес](#)

Нет дома Нет квартиры

Верно

12. Заполняем данные об организации, в которой числится спортсмен – «Наименование спортивной школы», «ОГРН организации» и «ИНН организации», после введения всех необходимых данных нажимать кнопку «Верно»

Сведения о заявителе

Спортивная школа №0

ОГРН

ИНН

Верно

13. Представитель спортивной школы, подающий документы загружает документы, подтверждающие его право на получение данной услуги, после введения всех данных нажать кнопку «Далее»

Загрузите документы

Документ, подтверждающий полномочия представителя на подачу заявления от имени юридического лица

Необходимо загрузить:

1. Документ, подтверждающий полномочия представителя действовать от имени заявителя, подписанный усиленной квалифицированной электронной подписью заявителя или нотариуса

2. Файл с открепленной усиленной квалифицированной электронной подписью заявителя или нотариуса в формате SIG.

Для загрузки выберите файл с расширением *.PDF, *.XML, *.ZIP, *.RAR, *.SIG.

Максимально допустимый размер файла – 50 Мб.

Перетащите файлы или выберите на компьютере

 [Выбрать файл](#)

Далее

14. В форме выбираем вид спортивной организации, к которой относится заявитель.

К какому виду спортивной организации относится заявитель?

Спортивно-образовательная организация	>
Региональная спортивная федерация	>
Местная спортивная федерация	>

15. В форму загружаем скан приказа о зачислении спортсмена, на основании которого спортсмен зачислен в спортивное учреждение, после загрузки данных нажать кнопку «Далее»

Загрузите документы

Документ, удостоверяющий принадлежность спортсмена к физкультурно-спортивной организации, организациям, осуществляющим спортивную подготовку или образовательным организациям

Необходимо загрузить документ, подписанный уполномоченным лицом физкультурно-спортивной организации, организации, осуществляющей спортивную подготовку или образовательной организации, содержащий ФИО, дату рождения спортсмена.

Для загрузки выберите файл с расширением *.PDF, *.JPG, *.JPEG, *.PNG, *.BMP, *.TIFF, *.ZIP, *.RAR.

Максимально допустимый размер файла – 50 Мб.

Перетащите файлы или выберите на компьютере

 [Выбрать файл](#)

16. Вводим персональные данные спортсмена, которому планируется присвоить спортивный разряд, после заполнения всех форм необходимо нажать кнопку «Далее»

Сведения о спортсмене

Фамилия
Иванов

Имя
Иван

Отчество
Иванович

При наличии

Дата рождения
01.01.2005

Далее

17. Выбираем возрастную категорию спортсмена

Спортсмен достиг возраста 14 лет?

Спортсмен достиг 14-летнего возраста >


Спортсмен не достиг 14-летнего возраста >

18. В случае если спортсмен достиг 14 летнего возраста, вы попадаете на следующее информационное окно, где необходимо заполнить данные


спортсмена, после завершения редактирования необходимо нажать кнопку «Далее».

Документ, удостоверяющий личность спортсмена

Вид документа

Паспорт гражданина Российской Федерации 

Серия Номер

Дата выдачи  Код подразделения

Кем выдан

[Далее](#)

19. В случае если спортсмен не достиг 14 летнего возраста, заполняем следующую форму:

Реквизиты актовой записи о рождении спортсмена

Реквизиты актовой записи о рождении

Номер актовой записи о рождении Дата 

Место государственной регистрации



Укажите наименование органа записи актов гражданского состояния или многофункционального центра предоставления государственных и муниципальных услуг, которыми произведена государственная регистрация рождения ребёнка согласно свидетельству о рождении

[Далее](#)

20.Выбираем уровень соревнований, на которых был выполнен разряд и нажимаем кнопку «Далее»

В каких соревнованиях участвовал спортсмен?

- Международные соревнования
- Всероссийские или межрегиональные соревнования
- Региональные, межмуниципальные или муниципальные соревнования

21.Загружаем протоколы соревнований, подтверждающие основания для присвоения приказа

Загрузите документы

Документ (справка, протокол), содержащий сведения о количестве субъектов РФ, принявших участие в соответствующем соревновании

Документ выдается организатором соревнований.

Для загрузки выберите файл с расширением *.PDF, *.JPG, *.JPEG, *.PNG, *.BMP, *.TIFF, *.ZIP, *.RAR.

Максимально допустимый размер файла – 50 Мб.

Перетащите файлы или выберите на компьютере

 [Выбрать файл](#)

Загрузите документы

Справка о составе и квалификации судейской коллегии

Документ выдается организатором соревнований.

Для загрузки выберите файл с расширением *.PDF, *.JPG, *.JPEG, *.PNG, *.BMP, *.TIFF, *.ZIP, *.RAR.

Максимально допустимый размер файла – 50 Мб.

Перетащите файлы или выберите на компьютере

 [Выбрать файл](#)

Загрузите документы

Протокол или выписка из протокола соревнования, отражающего выполнение норм, требований и условий их выполнения

Необходимо загрузить документ, подписанный председателем главной судейской коллегии соревнования (главным судьей), выданный организатором соревнований.

Для загрузки выберите файл с расширением *.PDF, *.JPG, *.JPEG, *.PNG, *.BMP, *.TIFF, *.ZIP, *.RAR.

Максимально допустимый размер файла – 50 Мб.

Перетащите файлы или выберите на компьютере

 [Выбрать файл](#)

22. Выбираем из всплывающего окна вид спорта, к которому относится спортсмен, и нажимаем кнопку «Далее»

Данные о соревнованиях спортсмена

Вид спорта

Морское многоборье

Планерный спорт

Каратэ

Сквош

Баскетбол

23. Заполняем необходимые данные о спортсмене, после завершения редактирования нажимаем кнопку «Далее»

Данные о соревнованиях спортсмена

Результат спортсмена

1 место на дистанции 1000 м

27 / 4000

Укажите наименование соревнования, дисциплину, возрастную категорию, весовую категорию (при необходимости) и результат спортсмена, полученный в ходе соревнования (например, занятое место, количество побед в поединках, пройденное спортсменом расстояние)

Добавить


Далее

24. Выбираем разряд, нормативы которого выполнил спортсмен

Какой спортивный разряд требуется присвоить спортсмену?

Кандидат в мастера спорта	>
Первый спортивный разряд	>
Второй спортивный разряд	>
Третий спортивный разряд	>

25.Выбираем организацию, ответственную за присвоение спортивного разряда (звания)

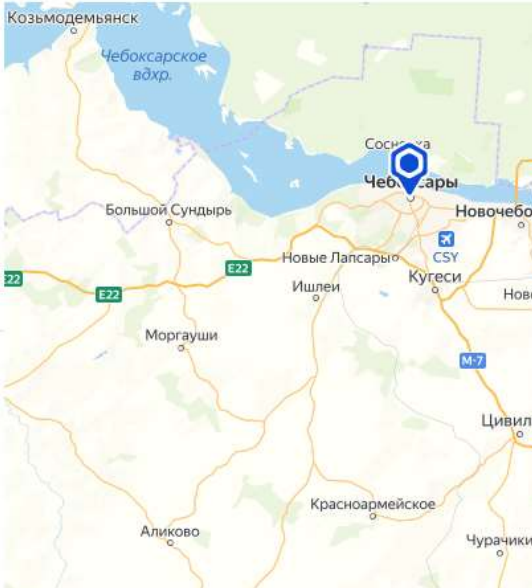
 Чебоксары г

[← Назад](#)

Выберите уполномоченный орган, предоставляющий услугу

Адрес или название

Министерство физической культуры и спорта Чувашской Республики



26.Выбираем способ получения услуги и нажимаем кнопку «Подать» заявление, после этого ожидаем уведомления о готовности услуги.

Способ получения результата

Электронный результат предоставления услуги будет направлен в Ваш личный кабинет на ЕПГУ.

При присвоении спортивного разряда спортсмену выдается нагрудный значок и зачетная классификационная книжка. Информация о сроках и порядке получения нагрудного значка, зачетной книжки и внесении в нее записи о присвоении (подтверждении) разряда указывается в решении о присвоении (подтверждении) спортивного разряда.

Получить дополнительно результат на бумажном носителе

МФЦ Личное обращение в уполномоченный орган

Подать заявление